

GOBIERNO DEL ESTADO DE QUINTANA ROO
FORMATO EVALUATORIO PROGRAMÁTICO DEL SIPPRES FESIPPRES-02
BENEFICIARIOS

Página 1 de 2

TRIMESTRE			
1	2	3	4

FECHA
08/10/2021

INSTITUCIÓN: 2111404104 - Instituto de Acceso a la Información y Protección de Datos Personales de Quintana Roo

PROGRAMA PRESUPUESTARIO: E031 - Acceso a la Información y Protección de Datos Personales en Posesión de Sujetos Obligados

UNIDAD RESPONSABLE: 4104-3308 - Despacho de la Coordinación de Vinculación

COMPONENTE: F.P.C01 - Información Pública, Verificada.

POBLACIÓN OBJETIVO/ÁREA DE ENFOQUE: Sociedad de Quintana Roo , Acceso a la información y protección de datos personales.

BENEFICIARIOS	
Tipo de Beneficiarios	22 - Servidor Público

Beneficiarios	Calendario de Beneficiarios (Programado)												
	Primer Trimestre			Segundo Trimestre			Tercer Trimestre			Cuarto Trimestre			Anual
	Enero	Febrero	Marzo	Abril	Mayo	Junio	Julio	Agosto	Septiembre	Octubre	Noviembre	Diciembre	Total
Hombres	40	50	40	40	40	50	40	40	40	50	40	40	510
Mujeres	40	40	40	40	40	40	40	40	40	40	40	40	480
Grupos Prioritarios	0	0	0	0	0	0	0	0	0	0	0	0	0
Total por Mes	80	90	80	80	80	90	80	80	80	90	80	80	990

Beneficiarios	Calendario de Beneficiarios (Ejecutado)												
	Primer Trimestre			Segundo Trimestre			Tercer Trimestre			Cuarto Trimestre			Anual
	Enero	Febrero	Marzo	Abril	Mayo	Junio	Julio	Agosto	Septiembre	Octubre	Noviembre	Diciembre	Total
Hombres	0	42	138	27	19	47	18	27	49	0	0	0	367
Mujeres	0	69	109	15	38	21	35	45	37	0	0	0	369
Grupos Prioritarios	0	0	0	0	0	0	2	1	3	0	0	0	6
Total por Mes	0	111	247	42	57	68	55	73	89	0	0	0	742

Lic. Manuel Zapata Gutiérrez
 Director Administrativo

Elaboró

Lic. José Martín Cervera Torres
 Coordinador Administrativo.

Revisó


Lic. José Orlando Espinosa Rodríguez
 Comisionado Presidente

Autorizó

TRIMESTRE			
1	2	3	4

FECHA
08/10/2021

AVANCE BENEFICIARIOS							
Beneficiarios	Trimestral			Acumulado			Observaciones
	Programado	Ejecutado	Variación	Programado	Ejecutado	Variación	
Hombres	120	94	-26	380	367	-13	CONTABILIZAR EL NUMERO DE SERVIDORES PUBLICOS ASESORADOS EN MATERIA DE ACCESO A LA INFORMACIÓN.
Mujeres	120	117	-3	360	369	9	CONTABILIZAR EL NUMERO DE SERVIDORES PUBLICOS ASESORADOS EN MATERIA DE ACCESO A LA INFORMACIÓN.
Prioritarios	0	6	6	0	6	6	CONTABILIZAR EL NUMERO DE SERVIDORES PUBLICOS ASESORADOS EN MATERIA DE ACCESO A LA INFORMACIÓN.
Total	240	217	-23	740	742	2	


 Lic. Manuel Zapata Gutiérrez
 Director Administrativo

Elaboró


 Lic. José Martín Cervera Torres
 Coordinador Administrativo.
 Revisó


 Lic. José Orlando Espinosa Rodríguez
 Comisionado Presidente
 Autorizó

TRIMESTRE			
1	2	3	4

FECHA
04/10/2021

INSTITUCIÓN: 2111404104 - Instituto de Acceso a la Información y Protección de Datos Personales de Quintana Roo
PROGRAMA PRESUPUESTARIO: E031 - Acceso a la Información y Protección de Datos Personales en Posesión de Sujetos Obligados
UNIDAD RESPONSABLE: 4104-3404 - Dirección de Protección de Datos Personales
COMPONENTE: F.P.C02 - Manejo adecuado de los datos personales en posesión de sujetos obligados verificado.
POBLACIÓN OBJETIVO/ÁREA DE ENFOQUE: Sociedad de Quintana Roo , Acceso a la información y protección de datos personales.

BENEFICIARIOS	
Tipo de Beneficiarios	28 - Ciudadano

Beneficiarios	Calendario de Beneficiarios (Programado)												
	Primer Trimestre			Segundo Trimestre			Tercer Trimestre			Cuarto Trimestre			Anual
	Enero	Febrero	Marzo	Abril	Mayo	Junio	Julio	Agosto	Septiembre	Octubre	Noviembre	Diciembre	Total
Hombres	40	40	40	40	40	40	40	40	40	40	40	40	480
Mujeres	40	40	40	40	40	40	40	40	40	40	40	40	480
Grupos Prioritarios	0	0	0	0	0	0	0	0	0	0	0	0	0
Total por Mes	80	80	80	80	80	80	80	80	80	80	80	80	960

Beneficiarios	Calendario de Beneficiarios (Ejecutado)												
	Primer Trimestre			Segundo Trimestre			Tercer Trimestre			Cuarto Trimestre			Anual
	Enero	Febrero	Marzo	Abril	Mayo	Junio	Julio	Agosto	Septiembre	Octubre	Noviembre	Diciembre	Total
Hombres	1	12	7	9	5	10	2	3	3	0	0	0	52
Mujeres	8	12	8	6	6	6	4	6	11	0	0	0	67
Grupos Prioritarios	0	1	0	1	1	1	0	1	1	0	0	0	6
Total por Mes	9	25	15	16	12	17	6	10	15	0	0	0	125

Lic. Manuel Zapata Gutiérrez
Director Administrativo

Elaboró

Lic. José Martín Cervera Torres
Coordinador Administrativo

Revisó

Lic. José Orlando Espinosa Rodríguez
Comisionado Presidente

Autorizó

GOBIERNO DEL ESTADO DE QUINTANA ROO
FORMATO EVALUATORIO PROGRAMÁTICO DEL SIPPRES FESIPPRES-02
BENEFICIARIOS

Página 2 de 2

TRIMESTRE				FECHA
1	2	3	4	04/10/2021

AVANCE BENEFICIARIOS							
Beneficiarios	Trimestral			Acumulado			Observaciones
	Programado	Ejecutado	Variación	Programado	Ejecutado	Variación	
Hombres	120	8	-112	360	52	-308	Cabe señalar que del mes de julio al mes de septiembre de 2021, se asesoran en materia de Protección de Datos Personales, de las cuales 8 fueron hombres sobre los temas de Avisos de Privacidad, Formato de Derecho ARCO, Informe Mensual de Solicitudes ARCO, Protección de datos personales, Acceso a la Información, Robo de Datos Personales, protección de datos personales en sentencias y sobre la Ley de Protección de Datos Personales en Posesión de Sujetos Obligados para el Estado de Quintan Roo. Asimismo del mes de enero a septiembre, se asesoraron 122 personas de las cuales el 45% fueron hombres y 55% fueron mujeres;Siendo el 95 % de los servidores públicos del Estado. (5% restante ciudadano y sociedad).
Mujeres	120	21	-99	360	67	-293	Cabe señalar que del mes de julio al mes de septiembre de 2021, se asesoran en materia de Protección de Datos Personales, 21 mujeres, sobre los temas de Avisos de Privacidad, Formato de Derecho ARCO, Informe Mensual de Solicitudes ARCO, Protección de datos personales, Acceso a la Información, Robo de Datos Personales, protección de datos personales en sentencias y sobre la Ley de Protección de Datos Personales en Posesión de Sujetos Obligados para el Estado de Quintan Roo. Asimismo del mes de enero a septiembre, se asesoraron 122 personas de las cuales el 45% fueron hombres y 55% fueron mujeres;Siendo el 95 % de los servidores públicos del Estado. (5% restante ciudadano y sociedad).
Prioritarios	0	2	2	0	6	6	Cabe señalar que del mes de julio al mes de septiembre de 2021, se asesoran en materia de Protección de Datos Personales a 2 restantes (ciudadano y partiucular) sobre los temas de Avisos de Privacidad, Formato de Derecho ARCO, Informe Mensual de Solicitudes ARCO, Protección de datos personales, Acceso a la Información, Robo de Datos Personales, protección de datos personales en sentencias y sobre la Ley de Protección de Datos Personales en Posesión de Sujetos Obligados para el Estado de Quintan Roo. Asimismo del mes de enero a septiembre, se asesoraron 122 personas de las cuales el 45% fueron hombres y 55% fueron mujeres;Siendo el 95 % de los servidores públicos del Estado. (5% restante ciudadano y sociedad).
Total	240	31	-209	720	125	-595	

Lic. Manuel Zapata Gutiérrez
Director Administrativo
Elaboró

Lic. José Martín Cervera Torres
Coordinador Administrativo
Revisó

Lic. José Orlando Espinosa Rodríguez
Comisionado Presidente
Autorizó

TRIMESTRE			
1	2	3	4

FECHA
08/10/2021

INSTITUCIÓN: 2111404104 - Instituto de Acceso a la Información y Protección de Datos Personales de Quintana Roo
PROGRAMA PRESUPUESTARIO: E031 - Acceso a la Información y Protección de Datos Personales en Posesión de Sujetos Obligados
UNIDAD RESPONSABLE: 4104-3308 - Despacho de la Coordinación de Vinculación
COMPONENTE: F.P.C03 - Acompañamiento en la implementación de las políticas de Gobierno Abierto y Transparencia Proactiva, implementada.
POBLACIÓN OBJETIVO/ÁREA DE ENFOQUE: Sociedad de Quintana Roo, Acceso a la información y protección de datos personales.

BENEFICIARIOS	
Tipo de Beneficiarios	72 - Sujeto Obligado

Beneficiarios	Calendario de Beneficiarios (Programado)												
	Primer Trimestre			Segundo Trimestre			Tercer Trimestre			Cuarto Trimestre			Anual
	Enero	Febrero	Marzo	Abril	Mayo	Junio	Julio	Agosto	Septiembre	Octubre	Noviembre	Diciembre	Total
Hombres	0	0	0	10	10	10	10	10	10	10	10	6	86
Mujeres	0	0	0	7	7	7	7	7	7	7	7	6	62
Grupos Prioritarios	0	0	0	1	1	1	1	1	1	1	1	1	9
Total por Mes	0	0	0	18	18	18	18	18	18	18	18	13	157

Beneficiarios	Calendario de Beneficiarios (Ejecutado)												
	Primer Trimestre			Segundo Trimestre			Tercer Trimestre			Cuarto Trimestre			Anual
	Enero	Febrero	Marzo	Abril	Mayo	Junio	Julio	Agosto	Septiembre	Octubre	Noviembre	Diciembre	Total
Hombres	0	0	0	0	0	81	10	10	10	0	0	0	111
Mujeres	0	0	0	0	0	102	7	7	7	0	0	0	123
Grupos Prioritarios	0	0	0	0	0	0	1	1	1	0	0	0	3
Total por Mes	0	0	0	0	0	183	18	18	18	0	0	0	237

Lic. Manuel Zapata Gutiérrez
Director Administrativo
Elaboró

Lic. José Martín Cervera Torres
Coordinador Administrativo
Revisó


Lic. José Orlando Espinosa Rodríguez
Comisionado Presidente
Autorizó

GOBIERNO DEL ESTADO DE QUINTANA ROO
 FORMATO EVALUATORIO PROGRAMÁTICO DEL SIPPRES FESIPPRES-02
 BENEFICIARIOS

TRIMESTRE			
1	2	3	4

FECHA
08/10/2021

AVANCE BENEFICIARIOS							
Beneficiarios	Trimestral			Acumulado			Observaciones
	Programado	Ejecutado	Variación	Programado	Ejecutado	Variación	
Hombres	30	30	0	60	111	51	
Mujeres	21	21	0	42	123	81	
Prioritarios	3	3	0	6	3	-3	
Total	54	54	0	108	237	129	


 Lic. Manuel Zapata Gutiérrez
 Director Administrativo
 Elaboró


 Lic. José Martín Cervera Torres
 Coordinador Administrativo
 Revisó


 Lic. José Orlando Espinosa Rodríguez
 Comisionado Presidente
 Autorizó



INDICADORES

TRIMESTRE			
1	2	3	4

FECHA
08/10/2021

INSTITUCIÓN: 2111404104 - Instituto de Acceso a la Información y Protección de Datos Personales de Quintana Roo

PROGRAMA PRESUPUESTARIO: E031 - Acceso a la Información y Protección de Datos Personales en Posesión de Sujetos Obligados

UNIDAD RESPONSABLE: 4104-3308 - Despacho de la Coordinación de Vinculación

FIN: F - Contribuir a construir de la mano de los ciudadanos un gobierno honesto, confiable y transparente, soportado en la rendición de cuentas y el acceso a la información pública como herramientas para garantizar la equidad política y social mediante el principio de máxima publicidad, el modelo de planeación y programación presupuestal del gobierno, cobijado por la capacitación a la ciudadanía para el ejercicio efectivo del derecho de acceso a la información pública.

IDENTIFICACIÓN DEL INDICADOR	
Indicador	PED1711 - Subíndice de participación desde la perspectiva gubernamental.

VARIABLES			
NUMERADOR	INDICE DE METRICA DE GOBIERNO ABIERTO	Unidad de Medida del Numerador	375 - Índice ()
DENOMINADOR	INDICE DE METRICA DE GOBIERNO ABIERTO	Unidad de Medida del Denominador	375 - Índice ()

METAS											
Línea Base		Año Meta	Meta Programada	Tipo de	Comportamiento del	Tipo de	Semafización				
Año:			en el Año	Meta	Indicador hacia la Meta	Método	Verde	Amarillo	Rojo		
Valor:		2021	0.950	ACUMULATIVA	ASCENDENTE	PORCENTAJE	80.750	109.250	71.250	80.749	71.249

Variable	Calendario Programado												
	Enero	Febrero	Marzo	Abril	Mayo	Junio	Julio	Agosto	Septiembre	Octubre	Noviembre	Diciembre	Total
NUMERADOR	0.000	0.000	0.000	0.000	0.000	0.000	0.000	0.000	0.000	0.000	0.000	0.950	0.950
DENOMINADOR	1.000	1.000	1.000	1.000	1.000	1.000	1.000	1.000	1.000	1.000	1.000	1.000	1.000

Lic. Manuel Zapata Gutiérrez
Director Administrativo

Elaboró

Lic. José Martín Cervera Torres
Coordinador Administrativo

Revisó

Lic. José Orlando Espinosa Rodríguez
Comisionado Presidente

Autorizó

INDICADORES

TRIMESTRE			
1	2	3	4

FECHA
08/10/2021

Variable	Calendario Ejecutado												
	Enero	Febrero	Marzo	Abril	Mayo	Junio	Julio	Agosto	Septiembre	Octubre	Noviembre	Diciembre	Total
NUMERADOR	0.000	0.000	0.000	0.000	0.000	0.000	0.000	0.000	0.000	0.000	0.000	0.000	0.000
DENOMINADOR	0.000	0.000	0.000	0.000	0.000	0.000	0.000	0.000	0.000	0.000	0.000	0.000	0.000

AVANCES PROGRAMÁTICOS								VARIACIÓN	
Trimestral			Acumulado					Trimestral	
Programado	Ejecutado	Nivel de Cumplimiento	Programado		Ejecutado		Nivel de Cumplimiento	Numerador	Denominador
abs	abs	%	abs	%	abs	%	%	%	%
0.000	0.000	0.000	0.000	0.000	0.000	0.000	0.000	0.000	0.000

RESULTADOS		
Meta Anual Equivalente	Color del Semáforo	Observaciones
0.000	SIN META	

Lic. Manuel Zapata Gutiérrez
Director Administrativo

Elaboró

Lic. José Martín Cervera Torres
Coordinador Administrativo

Revisó

Lic. José Orlando Espinosa Rodríguez
Comisionado Presidente

Autorizó

TRIMESTRE			
1	2	3	4

FECHA
08/10/2021

INSTITUCIÓN: 2111404104 - Instituto de Acceso a la Información y Protección de Datos Personales de Quintana Roo
PROGRAMA PRESUPUESTARIO: E031 - Acceso a la Información y Protección de Datos Personales en Posesión de Sujetos Obligados
UNIDAD RESPONSABLE: 4104-3308 - Despacho de la Coordinación de Vinculación
PROPÓSITO: F.P - La sociedad Quintanarroenses tiene el derecho de acceso a la información y la protección de datos personales en posesión de los sujetos obligados en el estado de Quintana Roo.

IDENTIFICACIÓN DEL INDICADOR	
Indicador	2401I01 - IE01-Índice Nacional de los órganos Garantes del Derecho de Acceso a la Información

VARIABLES			
NUMERADOR	Índice Nacional de los Órganos Garantes del Derecho de Acceso a la Información	Unidad de Medida del Numerador	375 - Índice ()
DENOMINADOR	Índice Nacional de los Órganos Garantes del Derecho de Acceso a la Información	Unidad de Medida del Denominador	375 - Índice ()

METAS												
Linea Base		Año Meta	Meta Programada en el Año	Tipo de Meta	Comportamiento del Indicador hacia la Meta	Tipo de Método	Semaforización					
Año:							Verde		Amarillo		Rojo	
Valor:		2021	9.000	ACUMULATIVA	ASCENDENTE	PROMEDIO	7.650	10.350	6.750	7.650	6.750	10.350

Variable	Calendario Programado												
	Enero	Febrero	Marzo	Abril	Mayo	Junio	Julio	Agosto	Septiembre	Octubre	Noviembre	Diciembre	Total
NUMERADOR	0.000	0.000	0.000	0.000	0.000	0.000	0.000	0.000	0.000	0.000	0.000	9.000	9.000
DENOMINADOR	1.000	1.000	1.000	1.000	1.000	1.000	1.000	1.000	1.000	1.000	1.000	1.000	1.000

Variable	Calendario Ejecutado												
	Enero	Febrero	Marzo	Abril	Mayo	Junio	Julio	Agosto	Septiembre	Octubre	Noviembre	Diciembre	Total
NUMERADOR	0.000	0.000	0.000	0.000	0.000	0.000	0.000	0.000	0.000	0.000	0.000	0.000	0.000

Lic. Manuel Zapata Gutiérrez
Director Administrativo

Lic. José Martín Cervera Torres
Coordinador Administrativo
Revisó

Lic. José Odalberto Espinosa Rodríguez
Comisionado Presidente
Autorizó

Elaboró

GOBIERNO DEL ESTADO DE QUINTANA ROO

FORMATO EVALUATORIO PROGRAMÁTICO DEL SIPPRES FESIPPRES-01

INDICADORES

Página 2 de 2

TRIMESTRE				FECHA
1	2	3	4	08/10/2021

Variable	Calendario Ejecutado												
	Enero	Febrero	Marzo	Abril	Mayo	Junio	Julio	Agosto	Septiembre	Octubre	Noviembre	Diciembre	Total
DENOMINADOR	0.000	0.000	0.000	0.000	0.000	0.000	0.000	0.000	0.000	0.000	0.000	0.000	0.000

AVANCES PROGRAMÁTICOS								VARIACIÓN	
Trimestral			Acumulado					Trimestral	
Programado	Ejecutado	Nivel de Cumplimiento	Programado		Ejecutado		Nivel de Cumplimiento	Numerador	Denominador
abs	abs	%	abs	%	abs	%	%	%	%
0.000	0.000	0.000	0.000	0.000	0.000	0.000	0.000	0.000	0.000

RESULTADOS		
Meta Anual Equivalente	Color del Semáforo	Observaciones
0.000	SIN META	

Lic. Manuel Zapata Gutiérrez

Director Administrativo

Elaboró

Lic. José Martín Cervera Torres

Coordinador Administrativo

Revisó

Lic. José Odean Espinosa Rodríguez

Comisionado Presidente

Autorizó

TRIMESTRE			
1	2	3	4

FECHA
08/10/2021

INSTITUCIÓN: 2111404104 - Instituto de Acceso a la Información y Protección de Datos Personales de Quintana Roo
PROGRAMA PRESUPUESTARIO: E031 - Acceso a la Información y Protección de Datos Personales en Posesión de Sujetos Obligados
UNIDAD RESPONSABLE: 4104-3308 - Despacho de la Coordinación de Vinculación
COMPONENTE: F.P.C01 - Información Pública, Verificada.

IDENTIFICACIÓN DEL INDICADOR													
Indicador		C01 - Porcentaje Global de Transparencia											
VARIABLES													
NUMERADOR	Dictamen de cumplimiento realizado						Unidad de Medida del Numerador		219 - Dictamen Emitido ()				
DENOMINADOR	Sujetos obligados)x100						Unidad de Medida del Denominador		219 - Dictamen Emitido ()				
METAS													
Linea Base		Año Meta	Meta Programada en el Año	Tipo de Meta	Comportamiento del Indicador hacia la Meta	Tipo de Método	Semaforización						
Año:	2018						Verde		Amarillo		Rojo		
Valor:	0.000	2021	100.000	ACUMULATIVA	ASCENDENTE	PORCENTAJE	85.000	115.000	75.000	84.999	74.999	115.001	
Variable	Calendario Programado												
	Enero	Febrero	Marzo	Abril	Mayo	Junio	Julio	Agosto	Septiembre	Octubre	Noviembre	Diciembre	Total
NUMERADOR	0.000	0.000	25.000	0.000	0.000	25.000	0.000	0.000	25.000	0.000	0.000	25.000	100.000
DENOMINADOR	1.000	1.000	25.000	1.000	1.000	25.000	1.000	1.000	25.000	1.000	1.000	25.000	100.000
Variable	Calendario Ejecutado												
	Enero	Febrero	Marzo	Abril	Mayo	Junio	Julio	Agosto	Septiembre	Octubre	Noviembre	Diciembre	Total
NUMERADOR	0.000	0.000	0.000	0.000	0.000	25.000	0.000	1.000	105.000	0.000	0.000	0.000	131.000

Lic. Manuel Zapata Gutiérrez
Director Administrativo

Lic. José Martín Cervantes Torres
Coordinador Administrativo.

Lic. José Orlando Espinosa Rodríguez
Comisionado Presidente

Elaboró

Revisó

Autorizó

TRIMESTRE				FECHA
1	2	3	4	08/10/2021

Variable	Calendario Ejecutado												
	Enero	Febrero	Marzo	Abril	Mayo	Junio	Julio	Agosto	Septiembre	Octubre	Noviembre	Diciembre	Total
DENOMINADOR	1.000	1.000	25.000	1.000	1.000	25.000	1.000	1.000	25.000	1.000	1.000	25.000	51.000

AVANCES PROGRAMATICOS								VARIACIÓN	
Trimestral			Acumulado					Trimestral	
Programado	Ejecutado	Nivel de Cumplimiento	Programado		Ejecutado		Nivel de Cumplimiento	Numerador	Denominador
abs	abs	%	abs	%	abs	%	%	%	%
100.000	407.692	407.692	100.000	100.000	256.863	256.863	256.863	324.000	4.000

RESULTADOS		
Meta Anual Equivalente	Color del Semáforo	Observaciones
407.692	ROJO	Cada verificación virtual se acompaña del dictamen correspondiente.

Lic. Manuel Zapata Gutiérrez
 Director Administrativo

Elaboró

Lic. José Martín Cervantes Torres
 Coordinador Administrativo.

Revisó

Lic. José Orlando Espinosa Rodríguez
 Comisionado Presidente

Autorizó

TRIMESTRE			
1	2	3	4

FECHA
08/10/2021

INSTITUCIÓN: 2111404104 - Instituto de Acceso a la Información y Protección de Datos Personales de Quintana Roo
PROGRAMA PRESUPUESTARIO: E031 - Acceso a la Información y Protección de Datos Personales en Posesión de Sujetos Obligados
UNIDAD RESPONSABLE: 4104-3308 - Despacho de la Coordinación de Vinculación
ACTIVIDAD: F.P.C01.A01 - Verificación virtual de oficio a las obligaciones de transparencia.


IDENTIFICACIÓN DEL INDICADOR	
Indicador	A01 - Porcentaje de Reportes generados


VARIABLES			
NUMERADOR	(verificaciones realizadas/	Unidad de Medida del Numerador	792 - Verificación ()
DENOMINADOR	sujetos obligados)x100	Unidad de Medida del Denominador	792 - Verificación ()

METAS												
Línea Base		Año Meta	Meta Programada en el Año	Tipo de Meta	Comportamiento del Indicador hacia la Meta	Tipo de Método	Semaforización					
Año:	2018						Verde		Amarillo		Rojo	
Valor:	0.000	2021	100.000	ACUMULATIVA	ASCENDENTE	PORCENTAJE	85.000	115.000	75.000	84.999	74.999	115.000

Variable	Calendario Programado												
	Enero	Febrero	Marzo	Abril	Mayo	Junio	Julio	Agosto	Septiembre	Octubre	Noviembre	Diciembre	Total
NUMERADOR	9.000	8.000	8.000	9.000	8.000	8.000	9.000	8.000	8.000	9.000	8.000	8.000	100.000
DENOMINADOR	9.000	8.000	8.000	9.000	8.000	8.000	9.000	8.000	8.000	9.000	8.000	8.000	100.000


Variable	Calendario Ejecutado												
	Enero	Febrero	Marzo	Abril	Mayo	Junio	Julio	Agosto	Septiembre	Octubre	Noviembre	Diciembre	Total
NUMERADOR	6.000	10.000	10.000	0.000	50.000	55.000	0.000	1.000	105.000	0.000	0.000	0.000	237.000


 Lic. Manuel Zapata Gutiérrez
 Director Administrativo


 Lic. Jose Martin Cervantes Torres
 Coordinador Administrativo.
 Revisó


 Lic. Jose Orlando Espinosa Rodriguez
 Comisionado Presidente
 Autorizó

Elaboró



INDICADORES

TRIMESTRE			
1	2	3	4

FECHA
08/10/2021

Variable	Calendario Ejecutado											
	Enero	Febrero	Marzo	Abril	Mayo	Junio	Julio	Agosto	Septiembre	Octubre	Noviembre	Diciembre
DENOMINADOR	9.000	8.000	8.000	9.000	8.000	8.000	9.000	8.000	8.000	9.000	8.000	8.000
												57.000

AVANCES PROGRAMATICOS								VARIACIÓN	
Trimestral			Acumulado					Trimestral	
Programado	Ejecutado	Nivel de Cumplimiento	Programado		Ejecutado		Nivel de Cumplimiento	Numerador	Denominador
abs	abs	%	abs	%	abs	%	%	%	%
100.000	662.500	662.500	100.000	100.000	415.789	415.789	415.789	324.000	-36.000

RESULTADOS		
Meta Anual Equivalente	Color del Semáforo	Observaciones
662.500	ROJO	Correspondiente al diagnostico de verificación con corte al segundo trimestre de 2021, así como una verificación virtual a s.O. de reciente incorporación.

Lic. Manuel Zapata Gutiérrez
Director Administrativo

Elaboró

Lic. José Martín Cervera Torres
Coordinador Administrativo.

Revisó

Lic. José Orlando Espinosa Rodríguez
Comisionado Presidente

Autorizó

TRIMESTRE			
1	2	3	4

FECHA
08/10/2021

INSTITUCIÓN: 2111404104 - Instituto de Acceso a la Información y Protección de Datos Personales de Quintana Roo
PROGRAMA PRESUPUESTARIO: E031 - Acceso a la Información y Protección de Datos Personales en Posesión de Sujetos Obligados
UNIDAD RESPONSABLE: 4104-3413 - Dirección de Verificación de Obligaciones de Transparencia
ACTIVIDAD: F.P.C01.A02 - Verificación virtual por denuncias al incumplimiento de las obligaciones de transparencia.

IDENTIFICACIÓN DEL INDICADOR	
Indicador	A02 - Porcentaje de reportes generados por denuncias al incumplimiento de las obligaciones de transparencia

VARIABLES			
NUMERADOR	Reportes generados por denuncias al incumplimiento de las obligaciones de transparencia	Unidad de Medida del Numerador	792 - Verificación ()
DENOMINADOR	sujetos obligados)x100	Unidad de Medida del Denominador	792 - Verificación ()

METAS												
Línea Base		Año Meta	Meta Programada en el Año	Tipo de Meta	Comportamiento del Indicador hacia la Meta	Tipo de Método	Semaforización					
Año:	2018						Verde		Amarillo		Rojo	
Valor:	0.000	2021	100.000	ACUMULATIVA	ASCENDENTE	PORCENTAJE	85.000	115.000	75.000	84.999	74.999	115.001

Variable	Calendario Programado												
	Enero	Febrero	Marzo	Abril	Mayo	Junio	Julio	Agosto	Septiembre	Octubre	Noviembre	Diciembre	Total
NUMERADOR	9.000	8.000	8.000	9.000	8.000	8.000	9.000	8.000	8.000	9.000	8.000	8.000	100.000
DENOMINADOR	9.000	8.000	8.000	9.000	8.000	8.000	9.000	8.000	8.000	9.000	8.000	8.000	100.000

Variable	Calendario Ejecutado												
	Enero	Febrero	Marzo	Abril	Mayo	Junio	Julio	Agosto	Septiembre	Octubre	Noviembre	Diciembre	Total
NUMERADOR	8.000	9.000	9.000	14.000	8.000	17.000	26.000	31.000	35.000	0.000	0.000	0.000	157.000

Lic. Manuel Zapata Gutiérrez

Director Administrativo

Elaboró

Lic. José Martín Cervera Torres

Coordinador Administrativo.

Revisó

Lic. José Orlando Espinosa Rodríguez

Comisionado Presidente

Autorizó

INDICADORES

TRIMESTRE				FECHA
1	2	3	4	08/10/2021

Variable	Calendario Ejecutado											
	Enero	Febrero	Marzo	Abril	Mayo	Junio	Julio	Agosto	Septiembre	Octubre	Noviembre	Diciembre
DENOMINADOR	9.000	8.000	8.000	9.000	8.000	8.000	9.000	8.000	8.000	9.000	8.000	8.000
												75.000

AVANCES PROGRAMATICOS								VARIACIÓN	
Trimestral			Acumulado					Trimestral	
Programado	Ejecutado	Nivel de Cumplimiento	Programado		Ejecutado		Nivel de Cumplimiento	Numerador	Denominador
abs	abs	%	abs	%	abs	%	%	%	%
100.000	368.000	368.000	100.000	100.000	209.333	209.333	209.333	268.000	0.000

RESULTADOS		
Meta Anual Equivalente	Color del Semáforo	Observaciones
368.000	ROJO	Considerando revisiones iniciales y verificaciones

Lic. Manuel Zapata Gutiérrez
Director Administrativo

Elaboró

Lic. José Martín Cervera Torres
Coordinador Administrativo

Revisó

Lic. José Orlando Espinosa Rodríguez
Comisionado Presidente

Autorizó

TRIMESTRE			
1	2	3	4

FECHA
08/10/2021

INSTITUCIÓN: 2111404104 - Instituto de Acceso a la Información y Protección de Datos Personales de Quintana Roo
PROGRAMA PRESUPUESTARIO: E031 - Acceso a la Información y Protección de Datos Personales en Posesión de Sujetos Obligados
UNIDAD RESPONSABLE: 4104-3413 - Dirección de Verificación de Obligaciones de Transparencia
ACTIVIDAD: F.P.C01.A03 - Sustanciación de las denuncias por incumplimiento a las obligaciones de transparencia.

IDENTIFICACIÓN DEL INDICADOR	
Indicador	A03 - Índice de denuncias sustanciadas por incumplimiento a las obligaciones de transparencia

VARIABLES			
INDICE	Índice de denuncias sustanciadas por incumplimiento a las obligaciones de transparencia	Unidad de Medida	211 - Denuncia ()

METAS											
Linea Base		Año Meta	Meta Programada	Tipo de Meta	Comportamiento del Indicador hacia la Meta	Tipo de Método	Semaforización				
Año:	2018		en el Año				Verde		Amarillo		Rojo
Valor:	0.000	2021	600.000	ACUMULATIVA	ASCENDENTE	INDICE	510.000	690.000	450.000	509.994	449.994 690.006

Variable	Calendario Programado												
	Enero	Febrero	Marzo	Abril	Mayo	Junio	Julio	Agosto	Septiembre	Octubre	Noviembre	Diciembre	Total
INDICE	50.000	50.000	50.000	50.000	50.000	50.000	50.000	50.000	50.000	50.000	50.000	50.000	600.000

Variable	Calendario Ejecutado												
	Enero	Febrero	Marzo	Abril	Mayo	Junio	Julio	Agosto	Septiembre	Octubre	Noviembre	Diciembre	Total
INDICE	8.000	9.000	9.000	112.000	122.000	141.000	4.000	19.000	21.000	0.000	0.000	0.000	445.000

Lic. Manuel Zapata Gutiérrez
 Director Administrativo
 Elaboró

Lic. José Martín Cervera Torres
 Coordinador Administrativo.
 Revisó

Lic. José Orlando Espinosa Rodríguez
 Comisionado Presidente
 Autorizó

GOBIERNO DEL ESTADO DE QUINTANA ROO
FORMATO EVALUATORIO PROGRAMÁTICO DEL SIPPRES FESIPPRES-01
INDICADORES

Página 2 de 2

TRIMESTRE			
1	2	3	4

FECHA
08/10/2021

AVANCES PROGRAMÁTICOS							
Trimestral			Acumulado				
Programado	Ejecutado	Nivel de Cumplimiento	Programado		Ejecutado		Nivel de Cumplimiento
abs	abs	%	abs	%	abs	%	%
150.000	44.000	29.333	450.000	75.000	445.000	74.167	98.889

RESULTADOS		
Meta Anual Equivalente	Color del Semáforo	Observaciones
176.000	ROJO	Se reporta lo corresponde a denuncias desechadas, resoluciones y sobreseimientos del ejercicio en curso así como de ejercicios anteriores (2019-2020)

Lic. Manuel Zapata Gutiérrez
Director Administrativo

Elaboró

Lic. José Martín Cervantes Torres
Coordinador Administrativo.

Revisó

Lic. José Orlando Espinosa Rodríguez
Comisionado Presidente

Autorizó

TRIMESTRE			
1	2	3	4

FECHA
08/10/2021

INSTITUCIÓN: 2111404104 - Instituto de Acceso a la Información y Protección de Datos Personales de Quintana Roo
PROGRAMA PRESUPUESTARIO: E031 - Acceso a la Información y Protección de Datos Personales en Posesión de Sujetos Obligados
UNIDAD RESPONSABLE: 4104-3413 - Dirección de Verificación de Obligaciones de Transparencia
ACTIVIDAD: F.P.C01.A04 - Seguimiento a la atención de solicitudes de información pública por parte de los sujetos obligados.

IDENTIFICACIÓN DEL INDICADOR	
Indicador	A04 - Porcentaje de solicitudes de información presentadas

VARIABLES			
NUMERADOR	Total de solicitudes atendidas	Unidad de Medida del Numerador	730 - Solicitud de Información ()
DENOMINADOR	Total de solicitudes presentadas a los sujetos obligados) x100	Unidad de Medida del Denominador	730 - Solicitud de Información ()

METAS											
Linea Base		Año Meta	Meta Programada	Tipo de Meta	Comportamiento del Indicador hacia la Meta	Tipo de Método	Semafización				
Año:	2018		en el Año				Verde	Amarillo	Rojo		
Valor:	0.000	2021	100.000	ACUMULATIVA	ASCENDENTE	PORCENTAJE	85.000	115.000	75.000	84.999	74.999 115.001

Variable	Calendario Programado												
	Enero	Febrero	Marzo	Abril	Mayo	Junio	Julio	Agosto	Septiembre	Octubre	Noviembre	Diciembre	Total
NUMERADOR	800.000	800.000	800.000	800.000	800.000	800.000	800.000	800.000	800.000	800.000	800.000	800.000	9.600.000
DENOMINADOR	800.000	800.000	800.000	800.000	800.000	800.000	800.000	800.000	800.000	800.000	800.000	800.000	9.600.000

Variable	Calendario Ejecutado												
	Enero	Febrero	Marzo	Abril	Mayo	Junio	Julio	Agosto	Septiembre	Octubre	Noviembre	Diciembre	Total
NUMERADOR	869.000	771.000	991.000	893.000	822.000	564.000	615.000	755.000	793.000	0.000	0.000	0.000	7.073.000

Lic. Manuel Zapata Gutiérrez
Director Administrativo

Elaboró

Lic. José Martín Cervera Torres
Coordinador Administrativo
Revisó

Lic. José Orlando Espinosa Rodríguez
Comisionado Presidente
Autorizó

GOBIERNO DEL ESTADO DE QUINTANA ROO
FORMATO EVALUATORIO PROGRAMÁTICO DEL SIPRES FESIPPRES-01
INDICADORES

Página 2 de 2

TRIMESTRE				FECHA
1	2	3	4	08/10/2021

Variable	Calendario Ejecutado											
	Enero	Febrero	Marzo	Abril	Mayo	Junio	Julio	Agosto	Septiembre	Octubre	Noviembre	Diciembre
DENOMINADOR	800.000	800.000	800.000	800.000	800.000	800.000	800.000	800.000	800.000	800.000	800.000	800.000
												7,200.000

AVANCES PROGRAMÁTICOS								VARIACIÓN	
Trimestral			Acumulado					Trimestral	
Programado	Ejecutado	Nivel de Cumplimiento	Programado		Ejecutado		Nivel de Cumplimiento	Numerador	Denominador
abs	abs	%	abs	%	abs	%	%	%	%
100.000	90.125	90.125	100.000	100.000	98.236	98.236	98.236	-9.875	0.000

RESULTADOS		
Meta Anual Equivalente	Color del Semáforo	Observaciones
90.125	VERDE	

Lic. Manuel Zapata Gutiérrez
Director Administrativo

Elaboró

Lic. José Martín Cervasa Torres
Coordinador Administrativo

Revisó

Lic. José Orlando Espinosa Rodríguez
Comisionado Presidente

Autorizó

TRIMESTRE			
1	2	3	4

FECHA
06/10/2021

INSTITUCIÓN: 2111404104 - Instituto de Acceso a la Información y Protección de Datos Personales de Quintana Roo
PROGRAMA PRESUPUESTARIO: E031 - Acceso a la Información y Protección de Datos Personales en Posesión de Sujetos Obligados
UNIDAD RESPONSABLE: 4104-3305 - Despacho de la Coordinación Jurídica, de Datos Personales y Archivos
ACTIVIDAD: F.P.C01.A05 - Sustanciación de los Recursos de Revisión.

IDENTIFICACIÓN DEL INDICADOR	
Indicador	A05 - Porcentaje de resoluciones y acuerdos que ponen fin al proceso del Recurso de Revisión.

VARIABLES			
NUMERADOR	Resoluciones y acuerdos que ponen fin al Recurso de Revisión	Unidad de Medida del Numerador	690 - Recurso de Revisión ()
DENOMINADOR	Número de Recursos de Revisión presentados) x 100.	Unidad de Medida del Denominador	690 - Recurso de Revisión ()

METAS											
Línea Base		Año Meta	Meta Programada	Tipo de Meta	Comportamiento del Indicador hacia la Meta	Tipo de Método	Semaforización				
Año:	2019		en el Año				Verde	Amarillo	Rojo		
Valor:	0.000	2021	100.000	ACUMULATIVA	ASCENDENTE	PORCENTAJE	85.000	115.000	75.000	84.999	74.999 115.001

Variable	Calendario Programado												
	Enero	Febrero	Marzo	Abril	Mayo	Junio	Julio	Agosto	Septiembre	Octubre	Noviembre	Diciembre	Total
NUMERADOR	40.000	40.000	40.000	40.000	40.000	40.000	40.000	40.000	40.000	40.000	40.000	40.000	480.000
DENOMINADOR	40.000	40.000	40.000	40.000	40.000	40.000	40.000	40.000	40.000	40.000	40.000	40.000	480.000

Variable	Calendario Ejecutado												
	Enero	Febrero	Marzo	Abril	Mayo	Junio	Julio	Agosto	Septiembre	Octubre	Noviembre	Diciembre	Total
NUMERADOR	40.000	37.000	40.000	24.000	18.000	24.000	64.000	41.000	12.000	0.000	0.000	0.000	300.000

Lic. Manuel Zapata Gutiérrez
Director Administrativo

Elaboró

Lic. José Martín Cervera Torres
Coordinador Administrativo.

Revisó

Lic. José Orlando Espinosa Rodríguez
Comisionado Presidente

Autorizó

GOBIERNO DEL ESTADO DE QUINTANA ROO
FORMATO EVALUATORIO PROGRAMÁTICO DEL SIPPRES FESIPPRES-01

Página 2 de 2

INDICADORES

TRIMESTRE			
1	2	3	4

FECHA
06/10/2021

Variable	Calendario Ejecutado												
	Enero	Febrero	Marzo	Abril	Mayo	Junio	Julio	Agosto	Septiembre	Octubre	Noviembre	Diciembre	Total
DENOMINADOR	40.000	40.000	40.000	40.000	40.000	40.000	40.000	40.000	40.000	40.000	40.000	40.000	360.000

AVANCES PROGRAMATICOS								VARIACIÓN	
Trimestral			Acumulado					Trimestral	
Programado	Ejecutado	Nivel de Cumplimiento	Programado		Ejecutado		Nivel de Cumplimiento	Numerador	Denominador
abs	abs	%	abs	%	abs	%	%	%	%
100.000	97.500	97.500	100.000	100.000	83.333	83.333	83.333	-2.500	0.000

RESULTADOS		
Meta Anual Equivalente	Color del Semáforo	Observaciones
97.500	VERDE	NO SE LOGRÓ LA META EN EL MES DE SEPTIEMBRE, DEBIDO A LA TRANSICIÓN DEL SISTEMA INFOMEXQROO AL SISAI, LO QUE DETUVO LA INTERPOSICIÓN DE RECURSOS DE REVISIÓN POR DICHOS SISTEMAS ELECTRÓNICOS, CREADOS PRECISAMENTE PARA LA PRESENTACIÓN DE RECURSOS.

Lic. Manuel Zapata Gutiérrez
Director Administrativo
Elaboró

Lic. José Martín Cervera Torres
Coordinador Administrativo
Revisó

Lic. José Orlando Espinoza Rodríguez
Comisionado Presidente
Autorizó

TRIMESTRE			
1	2	3	4

FECHA
06/10/2021

INSTITUCIÓN: 2111404104 - Instituto de Acceso a la Información y Protección de Datos Personales de Quintana Roo
PROGRAMA PRESUPUESTARIO: E031 - Acceso a la Información y Protección de Datos Personales en Posesión de Sujetos Obligados
UNIDAD RESPONSABLE: 4104-3403 - Dirección de lo Consultivo y Contencioso
ACTIVIDAD: F.P.C01.A06 - Atención y Trámite de Amparos.

IDENTIFICACIÓN DEL INDICADOR	
Indicador	A06 - Porcentaje de amparos que atiende la coordinación Jurídica.

VARIABLES			
NUMERADOR	Número de amparos que se atienden	Unidad de Medida del Numerador	914 - Juicio(s) de Amparo ()
DENOMINADOR	Número de amparos que se reciben	Unidad de Medida del Denominador	914 - Juicio(s) de Amparo ()

METAS											
Linea Base		Año Meta	Meta Programada	Tipo de Meta	Comportamiento del Indicador hacia la Meta	Tipo de Método	Semaforización				
Año:	2018		en el Año				Verde		Amarillo		Rojo
Valor:	0.000	2021	100.000	ACUMULATIVA	ASCENDENTE	PORCENTAJE	85.000	115.000	75.000	84.999	74.999 115.001

Variable	Calendario Programado												
	Enero	Febrero	Marzo	Abril	Mayo	Junio	Julio	Agosto	Septiembre	Octubre	Noviembre	Diciembre	Total
NUMERADOR	1.000	1.000	1.000	1.000	1.000	1.000	1.000	1.000	1.000	1.000	1.000	1.000	12.000
DENOMINADOR	1.000	1.000	1.000	1.000	1.000	1.000	1.000	1.000	1.000	1.000	1.000	1.000	12.000

Variable	Calendario Ejecutado												
	Enero	Febrero	Marzo	Abril	Mayo	Junio	Julio	Agosto	Septiembre	Octubre	Noviembre	Diciembre	Total
NUMERADOR	0.000	0.000	0.000	0.000	0.000	0.000	4.000	1.000	0.000	0.000	0.000	0.000	5.000

Lic. Manuel Zapata Gutiérrez
Director Administrativo

Elaboró

Lic. José Martín Cervera Torres
Coordinador Administrativo.

Revisó

Lic. José Orlando Espinosa Rodríguez
Comisionado Presidente

Autorizó

GOBIERNO DEL ESTADO DE QUINTANA ROO
FORMATO EVALUATORIO PROGRAMÁTICO DEL SIPRES FESIPRES-01
INDICADORES

Página 2 de 2

TRIMESTRE			
1	2	3	4

FECHA
06/10/2021

Variable	Calendario Ejecutado											
	Enero	Febrero	Marzo	Abril	Mayo	Junio	Julio	Agosto	Septiembre	Octubre	Noviembre	Diciembre
DENOMINADOR	1.000	1.000	1.000	1.000	1.000	1.000	1.000	1.000	1.000	1.000	1.000	1.000
												2.000

AVANCES PROGRAMÁTICOS								VARIACIÓN	
Trimestral			Acumulado					Trimestral	
Programado	Ejecutado	Nivel de Cumplimiento	Programado		Ejecutado		Nivel de Cumplimiento	Numerador	Denominador
abs	abs	%	abs	%	abs	%	%	%	%
100.000	250.000	250.000	100.000	100.000	250.000	250.000	250.000	66.667	-33.333

RESULTADOS		
Meta Anual Equivalente	Color del Semáforo	Observaciones
250.000	ROJO	NO SE PRESENTARON MÁS JUICIOS DE AMPARO EN CONTRA DEL IDAIPQROO, EN LOS MESES DE AGOSTO Y SEPTIEMBRE, TODA VEZ QUE NO SE NOTIFICÓ NINGUNO POR PARTE DE LOS JUZGADOS Y TRIBUNALES JUDICIALES FEDERALES.

Lic. Manuel Zapata Gutiérrez
Director Administrativo

Elaboró

Lic. José Martín Cervera Torres
Coordinador Administrativo

Revisó

Lic. José Orlando Espinosa Rodríguez
Comisionado Presidente

Autorizó

INDICADORES

TRIMESTRE			
1	2	3	4

FECHA
08/10/2021

INSTITUCIÓN: 2111404104 - Instituto de Acceso a la Información y Protección de Datos Personales de Quintana Roo
PROGRAMA PRESUPUESTARIO: E031 - Acceso a la Información y Protección de Datos Personales en Posesión de Sujetos Obligados
UNIDAD RESPONSABLE: 4104-3305 - Despacho de la Coordinación Jurídica, de Datos Personales y Archivos
ACTIVIDAD: F.P.C01.A07 - Atención y Trámite de Recursos de Inconformidad.

IDENTIFICACIÓN DEL INDICADOR	
Indicador	A07 - Porcentaje de Recursos de Inconformidad que atiende la Coordinación Jurídica

VARIABLES			
NUMERADOR	Número de Recursos de Inconformidad que se reciben	Unidad de Medida del Numerador	690 - Recurso de Revisión ()
DENOMINADOR	Número de Recursos de Inconformidad que se tramitan x100	Unidad de Medida del Denominador	690 - Recurso de Revisión ()

METAS											
Linea Base		Año Meta	Meta Programada	Tipo de Meta	Comportamiento del Indicador hacia la Meta	Tipo de Método	Semaforización				
Año:	2018		en el Año				Verde	Amarillo	Rojo		
Valor:	0.000	2021	100.000	ACUMULATIVA	ASCENDENTE	PORCENTAJE	85.000	115.000	75.000	84.999	74.999 115.001

Variable	Calendario Programado												
	Enero	Febrero	Marzo	Abril	Mayo	Junio	Julio	Agosto	Septiembre	Octubre	Noviembre	Diciembre	Total
NUMERADOR	1.000	2.000	2.000	1.000	2.000	2.000	1.000	2.000	2.000	1.000	2.000	2.000	20.000
DENOMINADOR	1.000	2.000	2.000	1.000	2.000	2.000	1.000	2.000	2.000	1.000	2.000	2.000	20.000

Variable	Calendario Ejecutado												
	Enero	Febrero	Marzo	Abril	Mayo	Junio	Julio	Agosto	Septiembre	Octubre	Noviembre	Diciembre	Total
NUMERADOR	0.000	0.000	0.000	0.000	0.000	0.000	0.000	0.000	0.000	0.000	0.000	0.000	0.000

Lic. Manuel Zapata Gutiérrez
Director Administrativo

Elaboró

Lic. José Martín Cervera Torres
Coordinador Administrativo.

Revisó

Lic. José Orlando Espinosa Rodríguez
Comisionado Presidente

Autorizó

INDICADORES


TRIMESTRE			
1	2	3	4

FECHA
08/10/2021

Variable	Calendario Ejecutado											
	Enero	Febrero	Marzo	Abril	Mayo	Junio	Julio	Agosto	Septiembre	Octubre	Noviembre	Diciembre
DENOMINADOR	1.000	2.000	2.000	1.000	2.000	2.000	1.000	2.000	2.000	1.000	2.000	2.000
												0.000

AVANCES PROGRAMÁTICOS								VARIACIÓN	
Trimestral			Acumulado					Trimestral	
Programado	Ejecutado	Nivel de Cumplimiento	Programado		Ejecutado		Nivel de Cumplimiento	Numerador	Denominador
abs	abs	%	abs	%	abs	%	%	%	%
100.000	0.000	0.000	100.000	100.000	0.000	0.000	0.000	-100.000	-100.000

RESULTADOS		
Meta Anual Equivalente	Color del Semáforo	Observaciones
0.000	ROJO	NO HAY, TODA VEZ QUE NO SE PRESENTARON, NI SE NOTIFICARON RECURSOS DE INCONFORMIDAD EN CONTRA DEL IDAIPQROO, EN ESTE TERCER TRIMESTRE QUE SE INFORMA.


Lic. Manuel Zapata Gutiérrez
Director Administrativo

Elaboró


Lic. José Martín Cervera Torres
Coordinador Administrativo.
Revisó


Lic. José Orlando Espinosa Rodríguez
Comisionado Presidente
Autorizó

INDICADORES

TRIMESTRE			
1	2	3	4

FECHA
04/10/2021

INSTITUCIÓN: 2111404104 - Instituto de Acceso a la Información y Protección de Datos Personales de Quintana Roo
PROGRAMA PRESUPUESTARIO: E031 - Acceso a la Información y Protección de Datos Personales en Posesión de Sujetos Obligados
UNIDAD RESPONSABLE: 4104-3307 - Despacho de la Coordinación de Capacitación
ACTIVIDAD: F.P.C01.A08 - Capacitación a los sujetos obligados, sector educativo y sociedad en general en materia de acceso a la información pública.

IDENTIFICACIÓN DEL INDICADOR	
Indicador	A08 - Porcentaje de personas capacitadas en materia de Acceso a la Información Pública

VARIABLES			
NUMERADOR	(personas capacitadas)	Unidad de Medida del Numerador	545 - Persona Capacitada ()
DENOMINADOR	personas inscritas x100	Unidad de Medida del Denominador	545 - Persona Capacitada ()

METAS												
Linea Base		Año Meta	Meta Programada en el Año	Tipo de Meta	Comportamiento del Indicador hacia la Meta	Tipo de Método	Semaforización					
Año:	2018						Verde		Amarillo		Rojo	
Valor:	0.000	2021	100.000	ACUMULATIVA	ASCENDENTE	PORCENTAJE	85.000	115.000	75.000	84.999	74.999	115.001

Variable	Calendario Programado												
	Enero	Febrero	Marzo	Abril	Mayo	Junio	Julio	Agosto	Septiembre	Octubre	Noviembre	Diciembre	Total
NUMERADOR	1,113.000	1,500.000	563.000	150.000	170.000	1,235.000	945.000	625.000	2,110.000	2,963.000	4,094.000	2,963.000	18,431.000
DENOMINADOR	1,113.000	1,500.000	563.000	150.000	170.000	1,235.000	945.000	625.000	2,110.000	2,963.000	4,094.000	2,963.000	18,431.000

Variable	Calendario Ejecutado												
	Enero	Febrero	Marzo	Abril	Mayo	Junio	Julio	Agosto	Septiembre	Octubre	Noviembre	Diciembre	Total
NUMERADOR	224.000	256.000	1,596.000	492.000	297.000	572.000	324.000	192.000	164.000	0.000	0.000	0.000	4,117.000

Lic. Manuel Zapata Gutiérrez
Director Administrativo

Elaboró

Lic. José Martín Cervera Torres
Coordinador Administrativo

Revisó

Lic. José Orlando Espinoza Rodríguez
Comisionado Presidente

Autorizó

GOBIERNO DEL ESTADO DE QUINTANA ROO
FORMATO EVALUATORIO PROGRAMÁTICO DEL SIPRES FESIPRES-01
INDICADORES

Página 2 de 2

TRIMESTRE				FECHA
1	2	3	4	04/10/2021

Variable	Calendario Ejecutado											
	Enero	Febrero	Marzo	Abril	Mayo	Junio	Julio	Agosto	Septiembre	Octubre	Noviembre	Diciembre
DENOMINADOR	1,113.000	1,500.000	563.000	150.000	170.000	1,235.000	945.000	625.000	2,110.000	2,963.000	4,094.000	2,963.000
												8,411.000

AVANCES PROGRAMÁTICOS								VARIACIÓN	
Trimestral			Acumulado					Trimestral	
Programado	Ejecutado	Nivel de Cumplimiento	Programado		Ejecutado		Nivel de Cumplimiento	Numerador	Denominador
abs	abs	%	abs	%	abs	%	%	%	%
100.000	18.478	18.478	100.000	100.000	48.948	48.948	48.948	-81.522	0.000

RESULTADOS		
Meta Anual Equivalente	Color del Semáforo	Observaciones
18.478	ROJO	PERSONAS CAPACITADAS EN MATERIA DE ACCESO A LA INFORMACIÓN

Lic. Manuel Zapata Gutiérrez
Director Administrativo

Elaboró

Lic. José Martín Cervera Torres
Coordinador Administrativo.
Revisó

Lic. José Orlando Espinosa Rodríguez
Comisionado Presidente
Autorizó

INDICADORES

TRIMESTRE			
1	2	3	4

FECHA
04/10/2021

INSTITUCIÓN: 2111404104 - Instituto de Acceso a la Información y Protección de Datos Personales de Quintana Roo
PROGRAMA PRESUPUESTARIO: E031 - Acceso a la Información y Protección de Datos Personales en Posesión de Sujetos Obligados
UNIDAD RESPONSABLE: 4104-3405 - Dirección de Archivo
ACTIVIDAD: F.P.C01.A09 - Actualización de los instrumentos archivísticos de las unidades responsables del IDAIPQROO.

IDENTIFICACIÓN DEL INDICADOR	
Indicador	A09 - Porcentaje de instrumentos de control y consulta archivística entregados.

VARIABLES			
NUMERADOR	Numero de unidades administrativas del idaipqroo que dieron cumplimiento a la actualización del control y consulta archivística	Unidad de Medida del Numerador	773 - Unidad Administrativa ()
DENOMINADOR	umero de unidades administrativas del idaipqroo x100	Unidad de Medida del Denominador	773 - Unidad Administrativa ()

METAS											
Línea Base		Año Meta	Meta Programada	Tipo de Meta	Comportamiento del Indicador hacia la Meta	Tipo de Método	Semafización				
Año:	2018		en el Año				Verde	Amarillo	Rojo		
Valor:	0.000	2021	100.000	ACUMULATIVA	ASCENDENTE	PORCENTAJE	85.000	115.000	75.000	84.999	74.999 115.001

Variable	Calendario Programado												
	Enero	Febrero	Marzo	Abril	Mayo	Junio	Julio	Agosto	Septiembre	Octubre	Noviembre	Diciembre	Total
NUMERADOR	0.000	0.000	0.000	0.000	0.000	18.000	0.000	0.000	0.000	0.000	0.000	18.000	36.000
DENOMINADOR	1.000	1.000	1.000	1.000	1.000	18.000	1.000	1.000	1.000	1.000	1.000	18.000	36.000

Variable	Calendario Ejecutado												
	Enero	Febrero	Marzo	Abril	Mayo	Junio	Julio	Agosto	Septiembre	Octubre	Noviembre	Diciembre	Total
NUMERADOR	0.000	0.000	0.000	0.000	0.000	18.000	0.000	0.000	0.000	0.000	0.000	0.000	18.000

Lic. Manuel Zapata Gutiérrez
Director Administrativo

Elaboró

Lic. José Martín Cervera Torres
Coordinador Administrativo

Revisó

Lic. José Orlando Espinosa Rodríguez
Comisionado Presidente

Autorizó

TRIMESTRE				FECHA
1	2	3	4	04/10/2021

Variable	Calendario Ejecutado												Total
	Enero	Febrero	Marzo	Abril	Mayo	Junio	Julio	Agosto	Septiembre	Octubre	Noviembre	Diciembre	
DENOMINADOR	1.000	1.000	1.000	1.000	1.000	18.000	1.000	1.000	1.000	1.000	1.000	18.000	18.000

AVANCES PROGRAMÁTICOS								VARIACION	
Trimestral			Acumulado					Trimestral	
Programado	Ejecutado	Nivel de Cumplimiento	Programado		Ejecutado		Nivel de Cumplimiento	Numerador	Denominador
abs	abs	%	abs	%	abs	%	%	%	%
0.000	0.000	0.000	0.000	0.000	0.000	0.000	0.000	0.000	0.000

RESULTADOS		
Meta Anual Equivalente	Color del Semáforo	Observaciones
0.000	SIN META	

Lic. Manuel Zapata Gutiérrez

Director Administrativo

Elaboró

Lic. José Martín Cervera Torres

Coordinador Administrativo

Revisó

Lic. José Orlando Espinosa Rodríguez

Comisionado Presidente

Autorizó

TRIMESTRE			
1	2	3	4

FECHA
07/10/2021

INSTITUCIÓN: 2111404104 - Instituto de Acceso a la Información y Protección de Datos Personales de Quintana Roo
PROGRAMA PRESUPUESTARIO: E031 - Acceso a la Información y Protección de Datos Personales en Posesión de Sujetos Obligados
UNIDAD RESPONSABLE: 4104-1415 - Unidad de Transparencia
ACTIVIDAD: F.P.C01.A10 - Atender las solicitudes de información pública.

IDENTIFICACIÓN DEL INDICADOR	
Indicador	A10 - Porcentaje de solicitudes de información atendidas

VARIABLES			
NUMERADOR	Numero de solicitudes atendidas	Unidad de Medida del Numerador	730 - Solicitud de Información ()
DENOMINADOR	Numero de solicitudes recibidas x100	Unidad de Medida del Denominador	730 - Solicitud de Información ()

METAS											
Linea Base		Año Meta	Meta Programada	Tipo de Meta	Comportamiento del Indicador hacia la Meta	Tipo de Método	Semaforización				
Año:	2018		en el Año				Verde	Amarillo	Rojo		
Valor:	0.000	2021	100.000	ACUMULATIVA	ASCENDENTE	PORCENTAJE	85.000	115.000	75.000	84.999	74.999 115.001

Variable	Calendario Programado												
	Enero	Febrero	Marzo	Abril	Mayo	Junio	Julio	Agosto	Septiembre	Octubre	Noviembre	Diciembre	Total
NUMERADOR	25.000	25.000	25.000	25.000	25.000	25.000	25.000	25.000	25.000	25.000	25.000	25.000	300.000
DENOMINADOR	25.000	25.000	25.000	25.000	25.000	25.000	25.000	25.000	25.000	25.000	25.000	25.000	300.000

Variable	Calendario Ejecutado												
	Enero	Febrero	Marzo	Abril	Mayo	Junio	Julio	Agosto	Septiembre	Octubre	Noviembre	Diciembre	Total
NUMERADOR	219.000	14.000	18.000	19.000	10.000	16.000	7.000	31.000	17.000	0.000	0.000	0.000	351.000

Lic. Manuel Zavala Gutiérrez
Director Administrativo

Elaboró

Lic. José Martín Cervera Torres
Coordinador Administrativo

Revisó

Lic. José Orlando Espinosa Rodríguez
Comisionado Presidente

Autorizó

INDICADORES

TRIMESTRE			
1	2	3	4

FECHA
07/10/2021

Variable	Calendario Ejecutado											
	Enero	Febrero	Marzo	Abril	Mayo	Junio	Julio	Agosto	Septiembre	Octubre	Noviembre	Diciembre
DENOMINADOR	25.000	25.000	25.000	25.000	25.000	25.000	25.000	25.000	25.000	25.000	25.000	25.000
												225.000

AVANCES PROGRAMÁTICOS								VARIACIÓN	
Trimestral			Acumulado					Trimestral	
Programado	Ejecutado	Nivel de Cumplimiento	Programado		Ejecutado		Nivel de Cumplimiento	Numerador	Denominador
abs	abs	%	abs	%	abs	%	%	%	%
100.000	73.333	73.333	100.000	100.000	156.000	156.000	156.000	-26.667	0.000

RESULTADOS		
Meta Anual Equivalente	Color del Semáforo	Observaciones
73.333	ROJO	El numero de solicitudes dependen siempre por el numero de ciudadanos que hacen requerimientos.

Lic. Manuel Zapata Gutiérrez
Director Administrativo

Elaboró

Lic. José Martín Cervantes Torres
Coordinador Administrativo.
Revisó

Lic. José Orlando Espinosa Rodríguez
Comisionado Presidente
Autorizó

INDICADORES

TRIMESTRE			
1	2	3	4

FECHA
07/10/2021

INSTITUCIÓN: 2111404104 - Instituto de Acceso a la Información y Protección de Datos Personales de Quintana Roo

PROGRAMA PRESUPUESTARIO: E031 - Acceso a la Información y Protección de Datos Personales en Posesión de Sujetos Obligados

UNIDAD RESPONSABLE: 4104-1415 - Unidad de Transparencia

ACTIVIDAD: F.P.C01.A11 - Seguimiento al cumplimiento y actualización de las obligaciones de transparencia en el sitio institucional, así como en la plataforma nacional de transparencia, por parte de las unidades administrativas del IDAIPQROO

IDENTIFICACIÓN DEL INDICADOR	
Indicador	A11 - Porcentaje de cumplimiento en obligaciones de transparencia por parte de las unidades administrativas del IDAIPQROO

VARIABLES			
NUMERADOR	Total de cumplimiento en obligaciones de transparencia por parte de las unidades administrativas del idaipqroo	Unidad de Medida del Numerador	792 - Verificación ()
DENOMINADOR	Total de obligaciones de transparencia por parte de las unidades administrativas del idaipqroo x100	Unidad de Medida del Denominador	792 - Verificación ()

METAS												
Linea Base		Año Meta	Meta Programada en el Año	Tipo de Meta	Comportamiento del Indicador hacia la Meta	Tipo de Método	Semaforización					
Año:	2018						Verde		Amarillo		Rojo	
Valor:	0.000	2021	100.000	ACUMULATIVA	ASCENDENTE	PORCENTAJE	85.000	115.000	75.000	84.999	74.999	115.001

Variable	Calendario Programado												
	Enero	Febrero	Marzo	Abril	Mayo	Junio	Julio	Agosto	Septiembre	Octubre	Noviembre	Diciembre	Total
NUMERADOR	0.000	0.000	22.000	0.000	0.000	22.000	0.000	0.000	12.000	0.000	0.000	12.000	68.000
DENOMINADOR	1.000	1.000	22.000	1.000	1.000	22.000	1.000	1.000	12.000	1.000	1.000	12.000	68.000

Variable	Calendario Ejecutado												
	Enero	Febrero	Marzo	Abril	Mayo	Junio	Julio	Agosto	Septiembre	Octubre	Noviembre	Diciembre	Total
NUMERADOR	0.000	0.000	12.000	0.000	12.000	0.000	0.000	0.000	12.000	0.000	0.000	0.000	36.000

Lic. Manuel Zapata Gutiérrez
Director Administrativo

Elaboró

Lic. José Martín Cervera Torres
Coordinador Administrativo

Revisó

Lic. José Orlando Espinosa Rodríguez
Comisionado Presidente

Autorizó

TRIMESTRE				FECHA
1	2	3	4	07/10/2021

Variable	Calendario Ejecutado												
	Enero	Febrero	Marzo	Abril	Mayo	Junio	Julio	Agosto	Septiembre	Octubre	Noviembre	Diciembre	Total
DENOMINADOR	1.000	1.000	22.000	1.000	1.000	22.000	1.000	1.000	22.000	1.000	1.000	22.000	45.000

AVANCES PROGRAMATICOS								VARIACION	
Trimestral			Acumulado					Trimestral	
Programado	Ejecutado	Nivel de Cumplimiento	Programado		Ejecutado		Nivel de Cumplimiento	Numerador	Denominador
abs	abs	%	abs	%	abs	%	%	%	%
100.000	54.545	54.545	100.000	100.000	80.000	80.000	80.000	0.000	83.333

RESULTADOS		
Meta Anual Equivalente	Color del Semáforo	Observaciones
54.545	ROJO	Si bien el instituto cuenta con 22 unidades administrativas, en lo que se refiere a las Obligaciones de Transparencia son 12 unidades responsables que actualizar información en el SIPOT.

Lic. Manuel Zapata Gutiérrez
Director Administrativo
Elaboró

Lic. José Martín Cervera Torres
Coordinador Administrativo.
Revisó

Lic. José Orlando Espinosa Rodríguez
Comisionado Presidente
Autorizó

TRIMESTRE			
1	2	3	4

FECHA
07/10/2021

INSTITUCIÓN: 2111404104 - Instituto de Acceso a la Información y Protección de Datos Personales de Quintana Roo
PROGRAMA PRESUPUESTARIO: E031 - Acceso a la Información y Protección de Datos Personales en Posesión de Sujetos Obligados
UNIDAD RESPONSABLE: 4104-1415 - Unidad de Transparencia
ACTIVIDAD: F.P.C01.A12 - Confirmación, modificación o revocación de las determinaciones en materia de acceso a la información.

IDENTIFICACIÓN DEL INDICADOR	
Indicador	A12 - Porcentaje de acuerdos realizados por el comité de transparencia

VARIABLES			
NUMERADOR	Total de acuerdos realizados	Unidad de Medida del Numerador	37 - Acuerdo Realizado ()
DENOMINADOR	total de acuerdos pactados x100	Unidad de Medida del Denominador	37 - Acuerdo Realizado ()

METAS											
Linea Base		Año Meta	Meta Programada	Tipo de Meta	Comportamiento del Indicador hacia la Meta	Tipo de Método	Semaforización				
Año:	2018		en el Año				Verde	Amarillo	Rojo		
Valor:	0.000	2021	100.000	ACUMULATIVA	ASCENDENTE	PORCENTAJE	85.000	115.000	75.000	84.999	74.999 115.001

Variable	Calendario Programado												
	Enero	Febrero	Marzo	Abril	Mayo	Junio	Julio	Agosto	Septiembre	Octubre	Noviembre	Diciembre	Total
NUMERADOR	1.000	1.000	1.000	1.000	1.000	1.000	1.000	1.000	1.000	1.000	1.000	1.000	12.000
DENOMINADOR	1.000	1.000	1.000	1.000	1.000	1.000	1.000	1.000	1.000	1.000	1.000	1.000	12.000

Variable	Calendario Ejecutado												
	Enero	Febrero	Marzo	Abril	Mayo	Junio	Julio	Agosto	Septiembre	Octubre	Noviembre	Diciembre	Total
NUMERADOR	1.000	1.000	0.000	1.000	0.000	1.000	1.000	1.000	1.000	0.000	0.000	0.000	7.000

Lic. Manuel Zapata Gutiérrez
Director Administrativo

Elaboró

Lic. José Martín Cervera Torres
Coordinador Administrativo

Revisó

Lic. José Orlando Espinosa Rodríguez
Comisionado Presidente

Autorizó

TRIMESTRE				FECHA
1	2	3	4	07/10/2021

Variable	Calendario Ejecutado											
	Enero	Febrero	Marzo	Abril	Mayo	Junio	Julio	Agosto	Septiembre	Octubre	Noviembre	Diciembre
DENOMINADOR	1.000	1.000	1.000	1.000	1.000	1.000	1.000	1.000	1.000	1.000	1.000	1.000
												7.000

AVANCES PROGRAMATICOS								VARIACIÓN	
Trimestral			Acumulado					Trimestral	
Programado	Ejecutado	Nivel de Cumplimiento	Programado		Ejecutado		Nivel de Cumplimiento	Numerador	Denominador
abs	abs	%	abs	%	abs	%	%	%	%
100.000	100.000	100.000	100.000	100.000	100.000	100.000	100.000	0.000	0.000

RESULTADOS		
Meta Anual Equivalente	Color del Semáforo	Observaciones
100.000	VERDE	ACUERDOS REALIZADOS POR EL COMITÉ DE TRANSPARENCIA

Lic. Manuel Zapata Gutiérrez
Director Administrativo

Elaboró

Lic. José Martín Cervera Torres
Coordinador Administrativo

Revisó

Lic. José Orlando Espinosa Rodríguez
Comisionado Presidente

Autorizó

INDICADORES

TRIMESTRE			
1	2	3	4

FECHA
04/10/2021

INSTITUCIÓN: 2111404104 - Instituto de Acceso a la Información y Protección de Datos Personales de Quintana Roo
PROGRAMA PRESUPUESTARIO: E031 - Acceso a la Información y Protección de Datos Personales en Posesión de Sujetos Obligados
UNIDAD RESPONSABLE: 4104-2401 - Dirección de Relaciones Públicas y Comunicación Social
ACTIVIDAD: F.P.C01.A13 - Promoción y difusión en medios de comunicación y ciudadanía en general sobre el derecho de acceso a la información pública.

IDENTIFICACIÓN DEL INDICADOR	
Indicador	A13 - Porcentaje de boletines de comunicación realizados.

VARIABLES			
NUMERADOR	Boletines realizados	Unidad de Medida del Numerador	116 - Boletín ()
DENOMINADOR	Boletines proyectados	Unidad de Medida del Denominador	116 - Boletín ()

METAS											
Linea Base		Año Meta	Meta Programada	Tipo de Meta	Comportamiento del Indicador hacia la Meta	Tipo de Método	Semaforización				
Año:	2018		en el Año				Verde	Amarillo	Rojo		
Valor:	0.000	2021	100.000	ACUMULATIVA	ASCENDENTE	PORCENTAJE	85.000	115.000	75.000	84.999	74.999 115.001

Variable	Calendario Programado												
	Enero	Febrero	Marzo	Abril	Mayo	Junio	Julio	Agosto	Septiembre	Octubre	Noviembre	Diciembre	Total
NUMERADOR	4.000	4.000	4.000	4.000	4.000	4.000	4.000	4.000	4.000	4.000	4.000	4.000	48.000
DENOMINADOR	4.000	4.000	4.000	4.000	4.000	4.000	4.000	4.000	4.000	4.000	4.000	4.000	48.000

Variable	Calendario Ejecutado												
	Enero	Febrero	Marzo	Abril	Mayo	Junio	Julio	Agosto	Septiembre	Octubre	Noviembre	Diciembre	Total
NUMERADOR	4.000	5.000	4.000	4.000	4.000	4.000	6.000	4.000	7.000	0.000	0.000	0.000	42.000

Lic. Manuel Zapata Gutiérrez
Director Administrativo

Elaboró

Lic. José Martín Cervera Torres
Coordinador Administrativo

Revisó

Lic. José Orlando Espinosa Rodríguez
Comisionado Presidente

Autorizó

INDICADORES

TRIMESTRE			
1	2	3	4

FECHA
04/10/2021

Variable	Calendario Ejecutado												
	Enero	Febrero	Marzo	Abril	Mayo	Junio	Julio	Agosto	Septiembre	Octubre	Noviembre	Diciembre	Total
DENOMINADOR	4.000	4.000	4.000	4.000	4.000	4.000	4.000	4.000	4.000	4.000	4.000	4.000	36.000

AVANCES PROGRAMÁTICOS								VARIACION	
Trimestral			Acumulado					Trimestral	
Programado	Ejecutado	Nivel de Cumplimiento	Programado		Ejecutado		Nivel de Cumplimiento	Numerador	Denominador
abs	abs	%	abs	%	abs	%	%	%	%
100.000	141.667	141.667	100.000	100.000	116.667	116.667	116.667	41.667	0.000

RESULTADOS		
Meta Anual Equivalente	Color del Semáforo	Observaciones
141.667	ROJO	SE REALIZÓ MAYOR NÚMERO DE BOLETINES DEBIDO AL INCREMENTO DE LAS ACTIVIDADES

Lic. Manuel Zapata Gutiérrez
Director Administrativo

Elaboró

Lic. José Martín Cervera Torres
Coordinador Administrativo

Revisó

Lic. José Orlando Espinosa Rodríguez
Comisionado Presidente

Autorizó

INDICADORES

TRIMESTRE			
1	2	3	4

FECHA
04/10/2021

INSTITUCIÓN: 2111404104 - Instituto de Acceso a la Información y Protección de Datos Personales de Quintana Roo
PROGRAMA PRESUPUESTARIO: E031 - Acceso a la Información y Protección de Datos Personales en Posesión de Sujetos Obligados
UNIDAD RESPONSABLE: 4104-3404 - Dirección de Protección de Datos Personales
COMPONENTE: F.P.C02 - Manejo adecuado de los datos personales en posesión de sujetos obligados verificado.

IDENTIFICACIÓN DEL INDICADOR	
Indicador	C02 - Porcentaje de Sujetos Obligados que cumplen con las obligaciones de la Ley de Protección de Datos Personales en Posesión de Sujetos Obligados.

VARIABLES			
NUMERADOR	Total de sujetos obligados verificados	Unidad de Medida del Numerador	792 - Verificación ()
DENOMINADOR	total de sujetos obligados) x100	Unidad de Medida del Denominador	792 - Verificación ()

METAS												
Linea Base		Año Meta	Meta Programada en el Año	Tipo de Meta	Comportamiento del Indicador hacia la Meta	Tipo de Método	Semafización					
Año:	2017						Verde		Amarillo		Rojo	
Valor:	0.000	2021	100.000	ACUMULATIVA	ASCENDENTE	PORCENTAJE	85.000	115.000	75.000	84.999	74.999	115.000

Variable	Calendario Programado												
	Enero	Febrero	Marzo	Abril	Mayo	Junio	Julio	Agosto	Septiembre	Octubre	Noviembre	Diciembre	Total
NUMERADOR	0.000	0.000	105.000	0.000	0.000	105.000	0.000	0.000	105.000	0.000	0.000	105.000	420.000
DENOMINADOR	1.000	1.000	105.000	1.000	1.000	105.000	1.000	1.000	105.000	1.000	1.000	105.000	420.000

Variable	Calendario Ejecutado												
	Enero	Febrero	Marzo	Abril	Mayo	Junio	Julio	Agosto	Septiembre	Octubre	Noviembre	Diciembre	Total
NUMERADOR	0.000	0.000	104.000	105.000	105.000	105.000	105.000	105.000	105.000	0.000	0.000	0.000	734.000

Lic. Manuel Zapata Gutiérrez

Dirección Administrativa

Elaboró

Lic. José Martín Cervera Torres

Coordinador Administrativo

Revisó

Lic. José Orlando Espinosa Rodríguez

Comisionado Presidente

Autorizó

GOBIERNO DEL ESTADO DE QUINTANA ROO
 FORMATO EVALUATORIO PROGRAMÁTICO DEL SIPRES FESIPRES-01
 INDICADORES

TRIMESTRE				FECHA
1	2	3	4	04/10/2021

Variable	Calendario Ejecutado												
	Enero	Febrero	Marzo	Abril	Mayo	Junio	Julio	Agosto	Septiembre	Octubre	Noviembre	Diciembre	Total
DENOMINADOR	1.000	1.000	105.000	1.000	1.000	105.000	1.000	1.000	105.000	1.000	1.000	105.000	319.000

AVANCES PROGRAMATICOS								VARIACION	
Trimestral			Acumulado					Trimestral	
Programado	Ejecutado	Nivel de Cumplimiento	Programado		Ejecutado		Nivel de Cumplimiento	Numerador	Denominador
abs	abs	%	abs	%	abs	%	%	%	%
100.000	294.393	294.393	100.000	100.000	230.094	230.094	230.094	200.000	1.905

RESULTADOS		
Meta Anual Equivalente	Color del Semáforo	Observaciones
294.393	ROJO	Se remite excel donde se revisan 3 principales obligaciones, cumplimiento de Avisos de Privacidad, Formatos ARCO elaborados y aprobados por el IDAIPQROO y sus Reportes de Derechos ARCO, de los 3 siguientes meses del año. (julio, agosto y septiembre) Dichas revisiones se hacen a 105 Sujetos Obligados del Estado.

Lic. Manuel Zapata Gutiérrez

Director Administrativo

Elaboró

Lic. José Martín Cervera Torres

Coordinador Administrativo

Revisó

Lic. José Orlando Espinosa Rodríguez

Comisionado Presidente

Autorizó

INDICADORES

TRIMESTRE			
1	2	3	4

FECHA
04/10/2021

INSTITUCIÓN: 2111404104 - Instituto de Acceso a la Información y Protección de Datos Personales de Quintana Roo
PROGRAMA PRESUPUESTARIO: E031 - Acceso a la Información y Protección de Datos Personales en Posesión de Sujetos Obligados
UNIDAD RESPONSABLE: 4104-3404 - Dirección de Protección de Datos Personales
ACTIVIDAD: F.P.C02.A01 - Verificación que los sujetos obligados de la Ley Local de Protección de Datos Personales del Estado de Quintana Roo cumplan con las disposiciones de la misma.

IDENTIFICACIÓN DEL INDICADOR	
Indicador	A01 - Porcentaje de Sujetos Obligados que cumplen con las obligaciones de la Ley de Protección de Datos Personales en Posesión de Sujetos Obligados.

VARIABLES			
NUMERADOR	Total de Sujetos obligados que cumplen con las obligaciones de la Ley de Protección de datos personales	Unidad de Medida del Numerador	792 - Verificación ()
DENOMINADOR	Total de sujetos obligados) x100	Unidad de Medida del Denominador	792 - Verificación ()

METAS											
Línea Base		Año Meta	Meta Programada	Tipo de Meta	Comportamiento del Indicador hacia la Meta	Tipo de Método	Semafización				
Año:	2018		en el Año				Verde	Amarillo	Rojo		
Valor:	0.000	2021	100.000	ACUMULATIVA	ASCENDENTE	PORCENTAJE	85.000	115.000	75.000	84.999	74.999 115.001

Variable	Calendario Programado												
	Enero	Febrero	Marzo	Abril	Mayo	Junio	Julio	Agosto	Septiembre	Octubre	Noviembre	Diciembre	Total
NUMERADOR	0.000	0.000	105.000	0.000	0.000	105.000	0.000	0.000	105.000	0.000	0.000	105.000	420.000
DENOMINADOR	1.000	1.000	105.000	1.000	1.000	105.000	1.000	1.000	105.000	1.000	1.000	105.000	420.000

Variable	Calendario Ejecutado												
	Enero	Febrero	Marzo	Abril	Mayo	Junio	Julio	Agosto	Septiembre	Octubre	Noviembre	Diciembre	Total
NUMERADOR	56.000	50.000	24.000	58.000	54.000	5.000	66.000	61.000	5.000	0.000	0.000	0.000	379.000

Lic. Manuel Zapata Gutiérrez
Director Administrativo

Elaboró

Lic. José Martín Cervera Torres
Coordinador Administrativo

Revisó

Lic. José Orlando Espinosa Rodríguez
Comisionado Presidente

Autorizó

INDICADORES

TRIMESTRE			
1	2	3	4

FECHA
04/10/2021

Variable	Calendario Ejecutado											
	Enero	Febrero	Marzo	Abril	Mayo	Junio	Julio	Agosto	Septiembre	Octubre	Noviembre	Diciembre
DENOMINADOR	1.000	1.000	105.000	1.000	1.000	105.000	1.000	1.000	105.000	1.000	1.000	105.000
												321.000

AVANCES PROGRAMATICOS								VARIACIÓN	
Trimestral			Acumulado					Trimestral	
Programado	Ejecutado	Nivel de Cumplimiento	Programado		Ejecutado		Nivel de Cumplimiento	Numerador	Denominador
abs	abs	%	abs	%	abs	%	%	%	%
100.000	123.364	123.364	100.000	100.000	118.069	118.069	118.069	25.714	1.905

RESULTADOS		
Meta Anual Equivalente	Color del Semáforo	Observaciones
123.364	ROJO	De un total de 105 Sujetos Obligados verificados, en julio cumplieron 66, en agosto 61 y en septiembre 4 ; constantemente se les remite oficios, tarjetas o correos electrónicos y se hacen llamadas para que remitan sus reportes mensuales y los que no han reportado nada lo hagan, pero aún así dicha información depende del cumplimiento de éstos; ahora bien dichos reportes se les ha requerido de manera oficiosa que lo hagan dentro de los primeros 5 días hábiles del mes, para que contemos con información del último día del mes que se informa, por lo que a las fechas que entregamos para cumplir el PBR no han terminado de llegar dichos informes como es el caso del mes de septiembre (que empiezan a reportar en octubre) .

Lic. Manuel Zapata Gutiérrez

Director Administrativo

Elaboró

Lic. José Martín Cervera Torres

Coordinador Administrativo.

Revisó

Lic. José Odando Espinosa Rodríguez

Comisionado Presidente

Autorizó

INDICADORES

TRIMESTRE			
1	2	3	4

FECHA
07/10/2021

INSTITUCIÓN: 2111404104 - Instituto de Acceso a la Información y Protección de Datos Personales de Quintana Roo
PROGRAMA PRESUPUESTARIO: E031 - Acceso a la Información y Protección de Datos Personales en Posesión de Sujetos Obligados
UNIDAD RESPONSABLE: 4104-1415 - Unidad de Transparencia
ACTIVIDAD: F.P.C02.A02 - Atender las solicitudes de información pública, de acceso, rectificación, cancelación y oposición de datos personales en posesión de sujetos obligados.

IDENTIFICACIÓN DEL INDICADOR	
Indicador	A02 - Porcentaje de solicitudes recibidas de derechos por acceso, rectificación, cancelación y oposición.

VARIABLES			
NUMERADOR	Total de solicitudes atendidas	Unidad de Medida del Numerador	730 - Solicitud de Información ()
DENOMINADOR	total de solicitudes recibidas)x100	Unidad de Medida del Denominador	730 - Solicitud de Información ()

METAS											
Linea Base		Año Meta	Meta Programada	Tipo de	Comportamiento del	Tipo de	Semaforización				
Año:	2018		en el Año	Meta	Indicador hacia la Meta	Método	Verde	Amarillo	Rojo		
Valor:	0.000	2021	100.000	ACUMULATIVA	ASCENDENTE	PORCENTAJE	85.000	115.000	75.000	84.999	74.999 115.001

Variable	Calendario Programado												
	Enero	Febrero	Marzo	Abril	Mayo	Junio	Julio	Agosto	Septiembre	Octubre	Noviembre	Diciembre	Total
NUMERADOR	1.000	1.000	1.000	1.000	1.000	1.000	1.000	1.000	1.000	1.000	1.000	1.000	12.000
DENOMINADOR	1.000	1.000	1.000	1.000	1.000	1.000	1.000	1.000	1.000	1.000	1.000	1.000	12.000

Variable	Calendario Ejecutado												
	Enero	Febrero	Marzo	Abril	Mayo	Junio	Julio	Agosto	Septiembre	Octubre	Noviembre	Diciembre	Total
NUMERADOR	1.000	0.000	2.000	0.000	0.000	0.000	0.000	5.000	1.000	0.000	0.000	0.000	9.000

Lic. Manuel Zapata Gutiérrez
Director Administrativo

Elaboró

Lic. José Martín Cervera Torres
Coordinador Administrativo

Revisó

Lic. José Orlando Espinosa Rodríguez
Comisionado Presidente

Autorizó

GOBIERNO DEL ESTADO DE QUINTANA ROO
FORMATO EVALUATORIO PROGRAMÁTICO DEL SIPPRES FESIPPRES-01
INDICADORES

Página 2 de 2

TRIMESTRE				FECHA
1	2	3	4	07/10/2021

Variable	Calendario Ejecutado											
	Enero	Febrero	Marzo	Abril	Mayo	Junio	Julio	Agosto	Septiembre	Octubre	Noviembre	Diciembre
DENOMINADOR	1.000	1.000	1.000	1.000	1.000	1.000	1.000	1.000	1.000	1.000	1.000	1.000
												4.000

AVANCES PROGRAMÁTICOS								VARIACIÓN	
Trimestral			Acumulado					Trimestral	
Programado	Ejecutado	Nivel de Cumplimiento	Programado		Ejecutado		Nivel de Cumplimiento	Numerador	Denominador
abs	abs	%	abs	%	abs	%	%	%	%
100.000	300.000	300.000	100.000	100.000	225.000	225.000	225.000	100.000	-33.333

RESULTADOS		
Meta Anual Equivalente	Color del Semáforo	Observaciones
300.000	ROJO	No se cumplió con lo programado en el mes de julio, debido a que el resultado obtenido depende en todo momento de los requerimientos que haga la ciudadanía, en este sentido no se recibió ninguna solicitud de los Derechos ARCO en el mes antes mencionado.

Lic. Manuel Zapata Gutiérrez
Director Administrativo
Elaboró

Lic. José Martín Cervera Torres
Coordinador Administrativo.
Revisó

Lic. José Orlando Espinosa Rodríguez
Comisionado Presidente
Autorizó

TRIMESTRE			
1	2	3	4

FECHA
04/10/2021

INSTITUCIÓN: 2111404104 - Instituto de Acceso a la Información y Protección de Datos Personales de Quintana Roo
PROGRAMA PRESUPUESTARIO: E031 - Acceso a la Información y Protección de Datos Personales en Posesión de Sujetos Obligados
UNIDAD RESPONSABLE: 4104-3307 - Despacho de la Coordinación de Capacitación
ACTIVIDAD: F.P.C02.A03 - Capacitación a los sujetos obligados, sector educativo y sociedad en general en materia de protección de datos personales.

IDENTIFICACIÓN DEL INDICADOR	
Indicador	A03 - Porcentaje de personas capacitadas en materia de Protección de Datos Personales

VARIABLES			
NUMERADOR	Personas capacitadas	Unidad de Medida del Numerador	545 - Persona Capacitada ()
DENOMINADOR	Personas inscritas)x100	Unidad de Medida del Denominador	545 - Persona Capacitada ()

METAS												
Linea Base		Año Meta	Meta Programada	Tipo de	Comportamiento del	Tipo de	Semaforización					
Año:	2018		en el Año	Meta	Indicador hacia la Meta	Método	Verde		Amarillo		Rojo	
Valor:	0.000	2021	100.000	ACUMULATIVA	ASCENDENTE	PORCENTAJE	85.000	115.000	75.000	84.999	74.999	115.001

Variable	Calendario Programado												
	Enero	Febrero	Marzo	Abril	Mayo	Junio	Julio	Agosto	Septiembre	Octubre	Noviembre	Diciembre	Total
NUMERADOR	86.000	200.000	103.000	48.000	42.000	542.000	405.000	385.000	964.000	614.000	912.000	55.000	4,356.000
DENOMINADOR	86.000	200.000	103.000	48.000	42.000	542.000	405.000	385.000	964.000	614.000	912.000	55.000	4,356.000

Variable	Calendario Ejecutado												
	Enero	Febrero	Marzo	Abril	Mayo	Junio	Julio	Agosto	Septiembre	Octubre	Noviembre	Diciembre	Total
NUMERADOR	217.000	246.000	226.000	300.000	52.000	153.000	83.000	170.000	264.000	0.000	0.000	0.000	1,711.000

Lic. Manuel Zapata Gutiérrez
Director Administrativo

Elaboró

Lic. José Martín Cervera Torres
Coordinador Administrativo

Revisó

Lic. José Orlando Espinosa Rodríguez
Comisionado Presidente


Autorizó

TRIMESTRE				FECHA
1	2	3	4	04/10/2021


Variable	Calendario Ejecutado												
	Enero	Febrero	Marzo	Abril	Mayo	Junio	Julio	Agosto	Septiembre	Octubre	Noviembre	Diciembre	Total
DENOMINADOR	86.000	200.000	103.000	48.000	42.000	542.000	405.000	385.000	964.000	614.000	912.000	55.000	2.775.000

AVANCES PROGRAMATICOS								VARIACIÓN	
Trimestral			Acumulado					Trimestral	
Programado	Ejecutado	Nivel de Cumplimiento	Programado		Ejecutado		Nivel de Cumplimiento	Numerador	Denominador
abs	abs	%	abs	%	abs	%	%	%	%
100.000	29.475	29.475	100.000	100.000	61.658	61.658	61.658	-70.525	0.000

RESULTADOS		
Meta Anual Equivalente	Color del Semáforo	Observaciones
29.475	ROJO	PERSONAS CAPACITADAS EN MATERIA DE PROTECCIÓN DE DATOS PERSONALES.


Lic. Manuel Zapata Gutiérrez
Director Administrativo

Elaboró


Lic. José Martín Cervera Torres
Coordinador Administrativo.
Revisó


Lic. José Odando Espinosa Rodríguez
Comisionado Presidente
Autorizó

INDICADORES

TRIMESTRE			
1	2	3	4

FECHA
04/10/2021

INSTITUCIÓN: 2111404104 - Instituto de Acceso a la Información y Protección de Datos Personales de Quintana Roo
PROGRAMA PRESUPUESTARIO: E031 - Acceso a la Información y Protección de Datos Personales en Posesión de Sujetos Obligados
UNIDAD RESPONSABLE: 4104-2401 - Dirección de Relaciones Públicas y Comunicación Social
ACTIVIDAD: F.P.C02.A04 - Promoción y difusión en medios de comunicación y ciudadanía en general sobre el derecho de la protección de los datos personales.

IDENTIFICACIÓN DEL INDICADOR	
Indicador	A04 - Porcentaje de boletines de comunicación realizados

VARIABLES			
NUMERADOR	Total de boletines realizados	Unidad de Medida del Numerador	116 - Boletín ()
DENOMINADOR	Total de boletines proyectados)x100	Unidad de Medida del Denominador	116 - Boletín ()

METAS												
Linea Base		Año Meta	Meta Programada en el Año	Tipo de Meta	Comportamiento del Indicador hacia la Meta	Tipo de Método	Semaforización					
Año:	2018						Verde		Amarillo		Rojo	
Valor:	0.000	2021	100.000	ACUMULATIVA	ASCENDENTE	PORCENTAJE	85.000	115.000	75.000	84.999	74.999	115.000

Variable	Calendario Programado												
	Enero	Febrero	Marzo	Abril	Mayo	Junio	Julio	Agosto	Septiembre	Octubre	Noviembre	Diciembre	Total
NUMERADOR	4.000	4.000	4.000	4.000	4.000	4.000	4.000	4.000	4.000	4.000	4.000	4.000	48.000
DENOMINADOR	4.000	4.000	4.000	4.000	4.000	4.000	4.000	4.000	4.000	4.000	4.000	4.000	48.000

Variable	Calendario Ejecutado												
	Enero	Febrero	Marzo	Abril	Mayo	Junio	Julio	Agosto	Septiembre	Octubre	Noviembre	Diciembre	Total
NUMERADOR	4.000	4.000	3.000	0.000	0.000	0.000	6.000	4.000	7.000	0.000	0.000	0.000	28.000

Lic. Manuel Zapata Gutiérrez

Director Administrativo

Elaboró

Lic. José Martín Cervera Torres

Coordinador Administrativo

Revisó

Lic. José Orlando Espinosa Rodríguez

Comisionado Presidente

Autorizó

GOBIERNO DEL ESTADO DE QUINTANA ROO
FORMATO EVALUATORIO PROGRAMÁTICO DEL SIPRES FESIPRES-01
INDICADORES

Página 2 de 2

TRIMESTRE				FECHA
1	2	3	4	04/10/2021

Variable	Calendario Ejecutado											
	Enero	Febrero	Marzo	Abril	Mayo	Junio	Julio	Agosto	Septiembre	Octubre	Noviembre	Diciembre
DENOMINADOR	4.000	4.000	4.000	4.000	4.000	4.000	4.000	4.000	4.000	4.000	4.000	4.000
												24.000

AVANCES PROGRAMATICOS								VARIACION	
Trimestral			Acumulado					Trimestral	
Programado	Ejecutado	Nivel de Cumplimiento	Programado		Ejecutado		Nivel de Cumplimiento	Numerador	Denominador
abs	abs	%	abs	%	abs	%	%	%	%
100.000	141.667	141.667	100.000	100.000	116.667	116.667	116.667	41.667	0.000

RESULTADOS		
Meta Anual Equivalente	Color del Semáforo	Observaciones
141.667	ROJO	SE REALIZÓ MAYOR NÚMERO DE BOLETINES DEBIDO AL INCREMENTO DE LAS ACTIVIDADES

Lic. Manuel Zapata Gutiérrez
Director Administrativo

Elaboró

Lic. José Martín Cervera Torres
Coordinador Administrativo

Revisó

Lic. José Orlando Espinosa Rodríguez
Comisionado Presidente

Autorizó

TRIMESTRE			
1	2	3	4

FECHA
04/10/2021

INSTITUCIÓN: 2111404104 - Instituto de Acceso a la Información y Protección de Datos Personales de Quintana Roo
PROGRAMA PRESUPUESTARIO: E031 - Acceso a la Información y Protección de Datos Personales en Posesión de Sujetos Obligados
UNIDAD RESPONSABLE: 4104-3308 - Despacho de la Coordinación de Vinculación
COMPONENTE: F.P.C03 - Acompañamiento en la implementación de las políticas de Gobierno Abierto y Transparencia Proactiva, implementada.

IDENTIFICACIÓN DEL INDICADOR	
Indicador	C03 - Porcentaje de Acciones realizadas en materia de Gobierno Abierto y Transparencia Proactiva.

VARIABLES			
NUMERADOR	Numero de acciones	Unidad de Medida del Numerador	15 - Acción(es) ()
DENOMINADOR	Numero de acciones realizadas en materia Gobierno Abierto y Transparencia proactivax100	Unidad de Medida del Denominador	15 - Acción(es) ()


METAS											
Linea Base		Año Meta	Meta Programada	Tipo de Meta	Comportamiento del Indicador hacia la Meta	Tipo de Método	Semaforización				
Año:	2019		en el Año				Verde	Amarillo	Rojo		
Valor:	0.000	2021	100.000	ACUMULATIVA	ASCENDENTE	PORCENTAJE	85.000	115.000	75.000	84.999	74.999 115.001


Variable	Calendario Programado												
	Enero	Febrero	Marzo	Abril	Mayo	Junio	Julio	Agosto	Septiembre	Octubre	Noviembre	Diciembre	Total
NUMERADOR	0.000	0.000	0.000	0.000	0.000	1.000	0.000	0.000	0.000	0.000	0.000	1.000	2.000
DENOMINADOR	1.000	1.000	1.000	1.000	1.000	1.000	1.000	1.000	1.000	1.000	1.000	1.000	2.000

Variable	Calendario Ejecutado												
	Enero	Febrero	Marzo	Abril	Mayo	Junio	Julio	Agosto	Septiembre	Octubre	Noviembre	Diciembre	Total
NUMERADOR	0.000	0.000	0.000	0.000	0.000	1.000	0.000	0.000	0.000	0.000	0.000	0.000	1.000


Lic. Manuel Zapata Gutiérrez
Director Administrativo

Elaboró


Lic. José Martín Cervera Torres
Coordinador Administrativo
Revisó


Lic. José Orlando Espinosa Rodríguez
Comisionado Presidente
Autorizó

TRIMESTRE				FECHA
1	2	3	4	04/10/2021

Variable	Calendario Ejecutado												
	Enero	Febrero	Marzo	Abril	Mayo	Junio	Julio	Agosto	Septiembre	Octubre	Noviembre	Diciembre	Total
DENOMINADOR	1.000	1.000	1.000	1.000	1.000	1.000	1.000	1.000	1.000	1.000	1.000	1.000	1.000

AVANCES PROGRAMÁTICOS								VARIACIÓN	
Trimestral			Acumulado					Trimestral	
Programado	Ejecutado	Nivel de Cumplimiento	Programado		Ejecutado		Nivel de Cumplimiento	Numerador	Denominador
abs	abs	%	abs	%	abs	%	%	%	%
0.000	0.000	0.000	0.000	0.000	0.000	0.000	0.000	0.000	0.000

RESULTADOS		
Meta Anual Equivalente	Color del Semáforo	Observaciones
0.000	SIN META	

Lic. Manuel Zapata Gutiérrez
Director Administrativo

Elaboró

Lic. José Martín Cervera Torres
Coordinador Administrativo

Revisó

Lic. José Orlando Espinosa Rodríguez
Comisionado Presidente

Autorizó

TRIMESTRE			
1	2	3	4

FECHA
04/10/2021

INSTITUCIÓN: 2111404104 - Instituto de Acceso a la Información y Protección de Datos Personales de Quintana Roo
PROGRAMA PRESUPUESTARIO: E031 - Acceso a la Información y Protección de Datos Personales en Posesión de Sujetos Obligados
UNIDAD RESPONSABLE: 4104-3308 - Despacho de la Coordinación de Vinculación
ACTIVIDAD: F.P.C03.A01 - Plataforma Observatorio Electoral Te estoy viendo, desarrollada.

IDENTIFICACIÓN DEL INDICADOR	
Indicador	1 - Porcentaje de actualizaciones realizadas a la Plataforma por los Candidatos

VARIABLES			
NUMERADOR	Numero de actualizaciones	Unidad de Medida del Numerador	32 - Actualización ()
DENOMINADOR	Numero de actualizaciones realizadas)x100	Unidad de Medida del Denominador	32 - Actualización ()

METAS											
Linea Base		Año Meta	Meta Programada	Tipo de Meta	Comportamiento del Indicador hacia la Meta	Tipo de Método	Semaforización				
Año:	2019		en el Año				Verde	Amarillo	Rojo		
Valor:	0.000	2021	100.000	ACUMULATIVA	ASCENDENTE	PORCENTAJE	85.000	115.000	75.000	84.999	74.999 115.001

Variable	Calendario Programado												
	Enero	Febrero	Marzo	Abril	Mayo	Junio	Julio	Agosto	Septiembre	Octubre	Noviembre	Diciembre	Total
NUMERADOR	0.000	0.000	0.000	0.000	0.000	1.000	0.000	0.000	0.000	0.000	0.000	0.000	1.000
DENOMINADOR	1.000	1.000	1.000	1.000	1.000	1.000	1.000	1.000	1.000	1.000	1.000	1.000	1.000

Variable	Calendario Ejecutado												
	Enero	Febrero	Marzo	Abril	Mayo	Junio	Julio	Agosto	Septiembre	Octubre	Noviembre	Diciembre	Total
NUMERADOR	0.000	0.000	0.000	0.000	0.000	1.000	0.000	0.000	0.000	0.000	0.000	0.000	1.000

Lic. Manuel Zapata Gutiérrez
Director Administrativo

Elaboró

Lic. José Martín Cervera Torres
Coordinador Administrativo

Revisó

Lic. José Orlando Espinosa Rodríguez
Comisionado Presidente

Autorizó

INDICADORES

TRIMESTRE			
1	2	3	4

FECHA
04/10/2021

Variable	Calendario Ejecutado											
	Enero	Febrero	Marzo	Abril	Mayo	Junio	Julio	Agosto	Septiembre	Octubre	Noviembre	Diciembre
DENOMINADOR	1.000	1.000	1.000	1.000	1.000	1.000	1.000	1.000	1.000	1.000	1.000	1.000

AVANCES PROGRAMÁTICOS								VARIACIÓN	
Trimestral			Acumulado					Trimestral	
Programado	Ejecutado	Nivel de Cumplimiento	Programado		Ejecutado		Nivel de Cumplimiento	Numerador	Denominador
abs	abs	%	abs	%	abs	%	%	%	%
0.000	0.000	0.000	0.000	0.000	0.000	0.000	0.000	0.000	0.000

RESULTADOS		
Meta Anual Equivalente	Color del Semáforo	Observaciones
0.000	SIN META	

Lic. Manuel Zapata Gutiérrez
Director Administrativo

Elaboró

Lic. José Martín Cervera Torres
Coordinador Administrativo.

Revisó

Lic. José Orlando Espinosa Rodríguez
Comisionado Presidente

Autorizó

GOBIERNO DEL ESTADO DE QUINTANA ROO
FORMATO EVALUATORIO PROGRAMÁTICO DEL SIPPRES FESIPPRES-01
INDICADORES

Página 1 de 2

TRIMESTRE			
1	2	3	4

FECHA
04/10/2021

INSTITUCIÓN: 2111404104 - Instituto de Acceso a la Información y Protección de Datos Personales de Quintana Roo
PROGRAMA PRESUPUESTARIO: E031 - Acceso a la Información y Protección de Datos Personales en Posesión de Sujetos Obligados
UNIDAD RESPONSABLE: 4104-3308 - Despacho de la Coordinación de Vinculación
ACTIVIDAD: F.P.C03.A02 - Plataforma de Auditorías Abiertas, desarrollada.

IDENTIFICACIÓN DEL INDICADOR	
Indicador	2 - Porcentaje de Actualizaciones realizadas a la Plataforma

VARIABLES			
NUMERADOR	Numero de actualizaciones	Unidad de Medida del Numerador	32 - Actualización ()
DENOMINADOR	Numero de actualizaciones realizadas)x100	Unidad de Medida del Denominador	32 - Actualización ()

METAS											
Línea Base		Año Meta	Meta Programada	Tipo de Meta	Comportamiento del Indicador hacia la Meta	Tipo de Método	Semaforización				
Año:	2019		en el Año				Verde	Amarillo	Rojo		
Valor:	0.000	2021	100.000	ACUMULATIVA	ASCENDENTE	PORCENTAJE	85.000	115.000	75.000	84.999	74.999 115.001

Variable	Calendario Programado												
	Enero	Febrero	Marzo	Abril	Mayo	Junio	Julio	Agosto	Septiembre	Octubre	Noviembre	Diciembre	Total
NUMERADOR	0.000	0.000	0.000	0.000	0.000	1.000	0.000	0.000	1.000	0.000	0.000	1.000	3.000
DENOMINADOR	1.000	1.000	1.000	1.000	1.000	1.000	1.000	1.000	1.000	1.000	1.000	1.000	3.000

Variable	Calendario Ejecutado												
	Enero	Febrero	Marzo	Abril	Mayo	Junio	Julio	Agosto	Septiembre	Octubre	Noviembre	Diciembre	Total
NUMERADOR	0.000	0.000	0.000	0.000	0.000	0.000	0.000	0.000	0.000	0.000	0.000	0.000	0.000

Lic. Manuel Zapata Gutiérrez
Director Administrativo

Elaboró

Lic. José Martín Cervera Torres
Coordinador Administrativo

Revisó

Lic. José Orlando Espinosa Rodríguez
Comisionado Presidente

Autorizó

TRIMESTRE				FECHA
1	2	3	4	04/10/2021

Variable	Calendario Ejecutado											
	Enero	Febrero	Marzo	Abril	Mayo	Junio	Julio	Agosto	Septiembre	Octubre	Noviembre	Diciembre
DENOMINADOR	1.000	1.000	1.000	1.000	1.000	1.000	1.000	1.000	1.000	1.000	1.000	1.000
												0.000

AVANCES PROGRAMÁTICOS								VARIACION	
Trimestral			Acumulado					Trimestral	
Programado	Ejecutado	Nivel de Cumplimiento	Programado		Ejecutado		Nivel de Cumplimiento	Numerador	Denominador
abs	abs	%	abs	%	abs	%	%	%	%
100.000	0.000	0.000	100.000	100.000	0.000	0.000	0.000	-100.000	-100.000

RESULTADOS		
Meta Anual Equivalente	Color del Semáforo	Observaciones
0.000	ROJO	En proceso de diseño y aprobación

Lic. Manuel Zapata Gutiérrez
 Director Administrativo
 Elaboró

Lic. José Martín Cervera Torres
 Coordinador Administrativo.
 Revisó

Lic. José Orlando Espinosa Rodríguez
 Comisionado Presidente
 Autorizó

TRIMESTRE			
1	2	3	4

FECHA
04/10/2021

INSTITUCIÓN: 2111404104 - Instituto de Acceso a la Información y Protección de Datos Personales de Quintana Roo
PROGRAMA PRESUPUESTARIO: E031 - Acceso a la Información y Protección de Datos Personales en Posesión de Sujetos Obligados
UNIDAD RESPONSABLE: 4104-3308 - Despacho de la Coordinación de Vinculación
ACTIVIDAD: F.P.C03.A03 - Plataforma de denuncias del Sistema Estatal Anticorrupción, desarrollada.

IDENTIFICACIÓN DEL INDICADOR	
Indicador	3 - Porcentaje de Actualizaciones realizadas a la Plataforma

VARIABLES			
NUMERADOR	Numero de Actualizaciones	Unidad de Medida del Numerador	32 - Actualización ()
DENOMINADOR	Numero de actualizaciones realizadas)x100	Unidad de Medida del Denominador	32 - Actualización ()

METAS											
Linea Base		Año Meta	Meta Programada	Tipo de Meta	Comportamiento del Indicador hacia la Meta	Tipo de Método	Semaforización				
Año:	2019		en el Año				Verde	Amarillo	Rojo		
Valor:	0.000	2021	100.000	ACUMULATIVA	ASCENDENTE	PORCENTAJE	85.000	115.000	75.000	84.999	74.999 115.001

Variable	Calendario Programado												
	Enero	Febrero	Marzo	Abril	Mayo	Junio	Julio	Agosto	Septiembre	Octubre	Noviembre	Diciembre	Total
NUMERADOR	0.000	0.000	0.000	0.000	0.000	1.000	0.000	0.000	1.000	0.000	0.000	1.000	3.000
DENOMINADOR	1.000	1.000	1.000	1.000	1.000	1.000	1.000	1.000	1.000	1.000	1.000	1.000	3.000

Variable	Calendario Ejecutado												
	Enero	Febrero	Marzo	Abril	Mayo	Junio	Julio	Agosto	Septiembre	Octubre	Noviembre	Diciembre	Total
NUMERADOR	0.000	0.000	0.000	0.000	0.000	1.000	0.000	0.000	0.000	0.000	0.000	0.000	1.000

Lic. Manuel Zapata Gutiérrez

Director Administrativo

Elaboró

Lic. José Martín Cervera Torres

Coordinador Administrativo

Revisó

Lic. José Orlando Espinosa Rodríguez

Comisionado Presidente

Autorizó

TRIMESTRE				FECHA
1	2	3	4	04/10/2021

Variable	Calendario Ejecutado											
	Enero	Febrero	Marzo	Abril	Mayo	Junio	Julio	Agosto	Septiembre	Octubre	Noviembre	Diciembre
DENOMINADOR	1.000	1.000	1.000	1.000	1.000	1.000	1.000	1.000	1.000	1.000	1.000	1.000

AVANCES PROGRAMATICOS								VARIACIÓN	
Trimestral			Acumulado					Trimestral	
Programado	Ejecutado	Nivel de Cumplimiento	Programado		Ejecutado		Nivel de Cumplimiento	Numerador	Denominador
abs	abs	%	abs	%	abs	%	%	%	%
100.000	0.000	0.000	100.000	100.000	100.000	100.000	100.000	-100.000	-100.000

RESULTADOS		
Meta Anual Equivalente	Color del Semáforo	Observaciones
0.000	ROJO	se encuentra en proceso de autorización

Lic. Manuel Zapata Gutiérrez
Director Administrativo
Elaboró

Lic. José Martín Cervera Torres
Coordinador Administrativo.
Revisó

Lic. José Orlando Espinosa Rodríguez
Comisionado Presidente
Autorizó

INDICADORES

TRIMESTRE			
1	2	3	4

FECHA
04/10/2021

INSTITUCIÓN: 2111404104 - Instituto de Acceso a la Información y Protección de Datos Personales de Quintana Roo
PROGRAMA PRESUPUESTARIO: E031 - Acceso a la Información y Protección de Datos Personales en Posesión de Sujetos Obligados
UNIDAD RESPONSABLE: 4104-3308 - Despacho de la Coordinación de Vinculación
ACTIVIDAD: F.P.C03.A04 - Implementación del Mecanismo de Contrataciones Abiertas.

IDENTIFICACIÓN DEL INDICADOR	
Indicador	4 - Porcentaje de Actualizaciones realizadas a la Plataforma

VARIABLES			
NUMERADOR	Numero de actualizaciones	Unidad de Medida del Numerador	32 - Actualización ()
DENOMINADOR	Numero de actualizaciones realizadas)x100	Unidad de Medida del Denominador	32 - Actualización ()

METAS											
Línea Base		Año Meta	Meta Programada	Tipo de	Comportamiento del	Tipo de	Semaforización				
Año:	2019		en el Año	Meta	Indicador hacia la Meta	Método	Verde	Amarillo	Rojo		
Valor:	0.000	2021	100.000	ACUMULATIVA	ASCENDENTE	PORCENTAJE	85.000	115.000	75.000	84.999	74.999 115.001

Variable	Calendario Programado												
	Enero	Febrero	Marzo	Abril	Mayo	Junio	Julio	Agosto	Septiembre	Octubre	Noviembre	Diciembre	Total
NUMERADOR	0.000	0.000	0.000	0.000	0.000	1.000	0.000	0.000	0.000	0.000	0.000	1.000	2.000
DENOMINADOR	1.000	1.000	1.000	1.000	1.000	1.000	1.000	1.000	1.000	1.000	1.000	1.000	2.000

Variable	Calendario Ejecutado												
	Enero	Febrero	Marzo	Abril	Mayo	Junio	Julio	Agosto	Septiembre	Octubre	Noviembre	Diciembre	Total
NUMERADOR	0.000	0.000	0.000	0.000	0.000	1.000	0.000	0.000	0.000	0.000	0.000	0.000	1.000

Lic. Manuel Zapata Gutiérrez

Director Administrativo

Elaboró

Lic. José Martín Cervera Torres

Coordinador Administrativo

Revisó

Lic. José Orlando Espinosa Rodríguez

Comisionado Presidente

Autorizó

TRIMESTRE				FECHA
1	2	3	4	04/10/2021

Variable	Calendario Ejecutado											
	Enero	Febrero	Marzo	Abril	Mayo	Junio	Julio	Agosto	Septiembre	Octubre	Noviembre	Diciembre
DENOMINADOR	1.000	1.000	1.000	1.000	1.000	1.000	1.000	1.000	1.000	1.000	1.000	1.000

AVANCES PROGRAMÁTICOS								VARIACIÓN	
Trimestral			Acumulado					Trimestral	
Programado	Ejecutado	Nivel de Cumplimiento	Programado		Ejecutado		Nivel de Cumplimiento	Numerador	Denominador
abs	abs	%	abs	%	abs	%	%	%	%
0.000	0.000	0.000	0.000	0.000	0.000	0.000	0.000	0.000	0.000

RESULTADOS		
Meta Anual Equivalente	Color del Semáforo	Observaciones
0.000	SIN META	

Lic. Manuel Zapata Gutiérrez
Director Administrativo

Elaboró

Lic. José Martín Cervera Torres
Coordinador Administrativo

Revisó

Lic. José Odando Espinosa Rodríguez
Comisionado Presidente

Autorizó

TRIMESTRE			
1	2	3	4

FECHA
04/10/2021

INSTITUCIÓN: 2111404104 - Instituto de Acceso a la Información y Protección de Datos Personales de Quintana Roo
PROGRAMA PRESUPUESTARIO: E031 - Acceso a la Información y Protección de Datos Personales en Posesión de Sujetos Obligados
UNIDAD RESPONSABLE: 4104-3308 - Despacho de la Coordinación de Vinculación
ACTIVIDAD: F.P.C03.A05 - Trabajar de la mano de los Sujetos Obligados, la Transparencia Proactiva como concepto de generación de información.

IDENTIFICACIÓN DEL INDICADOR	
Indicador	5 - Porcentaje de Sujetos Obligados que realizan acciones de Transparencia Proactiva.

VARIABLES			
NUMERADOR	(Numero de Sujetos Obligados que realizan acciones en Materia de Transparencia Proactiva	Unidad de Medida del Numerador	735 - Sujeto Obligado ()
DENOMINADOR	Total de Sujetos Obligados) x100	Unidad de Medida del Denominador	735 - Sujeto Obligado ()

METAS											
Línea Base		Año Meta	Meta Programada	Tipo de	Comportamiento del	Tipo de	Semaforización				
Año:	2019		en el Año	Meta	Indicador hacia la Meta	Método	Verde	Amarillo	Rojo		
Valor:	0.000	2021	100.000	ACUMULATIVA	ASCENDENTE	PORCENTAJE	85.000	115.000	75.000	84.999	74.999 115.001

Variable	Calendario Programado												
	Enero	Febrero	Marzo	Abril	Mayo	Junio	Julio	Agosto	Septiembre	Octubre	Noviembre	Diciembre	Total
NUMERADOR	0.000	0.000	0.000	0.000	0.000	10.000	0.000	0.000	10.000	0.000	0.000	10.000	30.000
DENOMINADOR	1.000	1.000	1.000	1.000	1.000	10.000	1.000	1.000	10.000	1.000	1.000	10.000	30.000

Variable	Calendario Ejecutado												
	Enero	Febrero	Marzo	Abril	Mayo	Junio	Julio	Agosto	Septiembre	Octubre	Noviembre	Diciembre	Total
NUMERADOR	0.000	0.000	0.000	0.000	0.000	0.000	0.000	6.000	6.000	0.000	0.000	0.000	12.000

Lic. Manuel Zapata Gutiérrez
Director Administrativo

Elaboró

Lic. José Martín Cervera Torres
Coordinador Administrativo

Revisó

Lic. José Orlando Espinosa Rodríguez
Comisionado Presidente

Autorizó

TRIMESTRE				FECHA
1	2	3	4	04/10/2021

Variable	Calendario Ejecutado												
	Enero	Febrero	Marzo	Abril	Mayo	Junio	Julio	Agosto	Septiembre	Octubre	Noviembre	Diciembre	Total
DENOMINADOR	1.000	1.000	1.000	1.000	1.000	10.000	1.000	1.000	10.000	1.000	1.000	10.000	11.000

AVANCES PROGRAMÁTICOS								VARIACION	
Trimestral			Acumulado					Trimestral	
Programado	Ejecutado	Nivel de Cumplimiento	Programado		Ejecutado		Nivel de Cumplimiento	Numerador	Denominador
abs	abs	%	abs	%	abs	%	%	%	%
100.000	109.091	109.091	100.000	100.000	109.091	109.091	109.091	20.000	10.000

RESULTADOS		
Meta Anual Equivalente	Color del Semáforo	Observaciones
109.091	VERDE	Se concluye el corte de los cuestionarios publicados en las paginas correspondientes.

Lic. Manuel Zapata Gutiérrez
Director Administrativo

Elaboró

Lic. José Martín Cervera Torres
Coordinador Administrativo.

Revisó

Lic. José Orlando Espinosa Rodríguez
Comisionado Presidente

Autorizó

TRIMESTRE			
1	2	3	4

FECHA
04/10/2021

INSTITUCIÓN: 2111404104 - Instituto de Acceso a la Información y Protección de Datos Personales de Quintana Roo
PROGRAMA PRESUPUESTARIO: E031 - Acceso a la Información y Protección de Datos Personales en Posesión de Sujetos Obligados
UNIDAD RESPONSABLE: 4104-3308 - Despacho de la Coordinación de Vinculación
ACTIVIDAD: F.P.C03.A06 - Jornadas de Sensibilización de Justicia Abierta, desarrollada.

IDENTIFICACIÓN DEL INDICADOR	
Indicador	6 - Porcentaje de Sujetos Obligados que se capacitan en materia de Justicia Abierta

VARIABLES			
NUMERADOR	Numero de Sujetos Obligados Capacitados	Unidad de Medida del Numerador	735 - Sujeto Obligado ()
DENOMINADOR	Total de Sujetos Obligados)x100	Unidad de Medida del Denominador	735 - Sujeto Obligado ()

METAS											
Linea Base		Año Meta	Meta Programada	Tipo de Meta	Comportamiento del Indicador hacia la Meta	Tipo de Método	Semaforización				
Año:	2019		en el Año				Verde	Amarillo	Rojo		
Valor:	0.000	2021	100.000	ACUMULATIVA	ASCENDENTE	PORCENTAJE	85.000	115.000	75.000	84.999	74.999 115.001

Variable	Calendario Programado												
	Enero	Febrero	Marzo	Abril	Mayo	Junio	Julio	Agosto	Septiembre	Octubre	Noviembre	Diciembre	Total
NUMERADOR	0.000	0.000	0.000	0.000	0.000	100.000	0.000	0.000	100.000	0.000	0.000	100.000	300.000
DENOMINADOR	1.000	1.000	1.000	1.000	1.000	100.000	1.000	1.000	100.000	1.000	1.000	100.000	300.000

Variable	Calendario Ejecutado												
	Enero	Febrero	Marzo	Abril	Mayo	Junio	Julio	Agosto	Septiembre	Octubre	Noviembre	Diciembre	Total
NUMERADOR	0.000	0.000	0.000	0.000	0.000	0.000	0.000	0.000	1.000	0.000	0.000	0.000	1.000

Lic. Manuel Zapata Gutiérrez
Director Administrativo

Elaboró

Lic. Jose Martin Cervera Torres
Coordinador Administrativo.

Revisó

Lic. Jose Orlando Espinosa Rodríguez
Comisionado Presidente


Autorizó

TRIMESTRE				FECHA
1	2	3	4	04/10/2021


Variable	Calendario Ejecutado											
	Enero	Febrero	Marzo	Abril	Mayo	Junio	Julio	Agosto	Septiembre	Octubre	Noviembre	Diciembre
DENOMINADOR	1.000	1.000	1.000	1.000	1.000	100.000	1.000	1.000	100.000	1.000	1.000	100.000

AVANCES PROGRAMATICOS								VARIACION	
Trimestral			Acumulado					Trimestral	
Programado	Ejecutado	Nivel de Cumplimiento	Programado		Ejecutado		Nivel de Cumplimiento	Numerador	Denominador
abs	abs	%	abs	%	abs	%	%	%	%
100.000	1.000	1.000	100.000	100.000	1.000	1.000	1.000	-99.000	0.000

RESULTADOS		
Meta Anual Equivalente	Color del Semáforo	Observaciones
1.000	ROJO	Se Firma de la declaratoria de co-creación de la política de justicia abierta entre el instituto de acceso a la información y protección de datos personales de Quintana roo (IDAIPQROO), el instituto nacional de transparencia, acceso a la información y protección de datos personales (INAI) e instituciones diversas.


Lic. Manuel Zapata Gutiérrez
Director Administrativo

Elaboró


Lic. José Martín Cervera Torres
Coordinador Administrativo.
Revisó


Lic. José Orlando Espinosa Rodríguez
Comisionado Presidente
Autorizó

TRIMESTRE			
1	2	3	4

FECHA
08/10/2021

INSTITUCIÓN: 2111404104 - Instituto de Acceso a la Información y Protección de Datos Personales de Quintana Roo

PROGRAMA PRESUPUESTARIO: M001 - Gestión y Apoyo Institucional

UNIDAD RESPONSABLE: 4104-1101 - Comisionado Presidente

FIN: F - Contribuir a consolidar la Gestión para Resultados como un modelo de cultura organizacional, directiva y de gestión que permita la creación de valor público en la administración pública estatal., mediante acciones de facilitación para el cumplimiento de metas sustantivas.

IDENTIFICACIÓN DEL INDICADOR	
Indicador	PED1911 - Índice General de Avance en PbR SED

VARIABLES			
INDICE	Índice General de Avance en PbR SED	Unidad de Medida	605 - Posición ()

METAS											
Linea Base		Año Meta	Meta Programada en el Año	Tipo de Meta	Comportamiento del Indicador hacia la Meta	Tipo de Método	Semaforización				
Año:							Verde	Amarillo	Rojo		
Valor:		2021	9.000	ACUMULATIVA	DESCENDENTE	INDICE	11.900	16.100	16.100	17.500	11.900 17.500

Variable	Calendario Programado												
	Enero	Febrero	Marzo	Abril	Mayo	Junio	Julio	Agosto	Septiembre	Octubre	Noviembre	Diciembre	Total
INDICE	0.000	0.000	0.000	0.000	0.000	0.000	0.000	0.000	0.000	0.000	0.000	14.000	14.000

Variable	Calendario Ejecutado												
	Enero	Febrero	Marzo	Abril	Mayo	Junio	Julio	Agosto	Septiembre	Octubre	Noviembre	Diciembre	Total
INDICE	0.000	0.000	0.000	0.000	0.000	0.000	0.000	0.000	0.000	0.000	0.000	0.000	0.000

Lic. Manuel Zapata Gutiérrez
Director Administrativo

Elaboró

Lic. José Martín Cervera Torres
Coordinador Administrativo.
Revisó

Lic. José Orlando Espinosa Rodríguez
Comisionado Presidente
Autorizó


GOBIERNO DEL ESTADO DE QUINTANA ROO
 FORMATO EVALUATORIO PROGRAMÁTICO DEL SIPPRES FESIPPRES-01
 INDICADORES


TRIMESTRE			
1	2	3	4

FECHA
08/10/2021

AVANCES PROGRAMÁTICOS							
Trimestral			Acumulado				
Programado	Ejecutado	Nivel de Cumplimiento	Programado		Ejecutado		Nivel de Cumplimiento
abs	abs	%	abs	%	abs	%	%
0.000	0.000	0.000	0.000	0.000	0.000	0.000	0.000

RESULTADOS		
Meta Anual Equivalente	Color del Semáforo	Observaciones
0.000	SIN META	


 Lic. Manuel Zapata Gutiérrez
 Director Administrativo
 Elaboró


 Lic. José Martín Cervera Torres
 Coordinador Administrativo
 Revisó


 Lic. José Orlando Espinosa Rodríguez
 Comisionado Presidente
 Autorizó

TRIMESTRE			
1	2	3	4

FECHA
08/10/2021

INSTITUCIÓN: 2111404104 - Instituto de Acceso a la Información y Protección de Datos Personales de Quintana Roo
PROGRAMA PRESUPUESTARIO: M001 - Gestión y Apoyo Institucional
UNIDAD RESPONSABLE: 4104-1101 - Comisionado Presidente
PROPÓSITO: F.P - La Administración Pública Estatal mejora la calidad del gasto público y promueve una adecuada rendición de cuentas.

IDENTIFICACIÓN DEL INDICADOR	
Indicador	09O11O2 - Porcentaje de cumplimiento programático de metas sustantivas del Gobierno del Estado

VARIABLES			
NUMERADOR	Total de indicadores de Componentes y Actividades en los Programas Presupuestarios sustantivos de Dependencias, Órganos Administrativos Desconcentrados, Entidades Paraestatales y Organismos Autónomos que alcanzan metas satisfactorias (rango verde) de acuerdo con su semaforización	Unidad de Medida del Numerador	373 - Indicadores de Componentes y Actividades ()
DENOMINADOR	Total de indicadores de Componentes y Actividades en los Programas Presupuestarios sustantivos de Dependencias, Órganos Administrativos Desconcentrados, Entidades Paraestatales y Organismos Autónomos	Unidad de Medida del Denominador	373 - Indicadores de Componentes y Actividades ()

METAS											
Linea Base		Año Meta	Meta Programada en el Año	Tipo de Meta	Comportamiento del Indicador hacia la Meta	Tipo de Método	Semaforización				
Año:	Valor:						Verde		Amarillo		Rojo
		2021	95.000	ACUMULATIVA	ASCENDENTE	PORCENTAJE	80.742	109.239	71.243	80.741	71.242 109.240

Variable	Calendario Programado												
	Enero	Febrero	Marzo	Abril	Mayo	Junio	Julio	Agosto	Septiembre	Octubre	Noviembre	Diciembre	Total
NUMERADOR	0.000	0.000	0.000	0.000	0.000	0.000	0.000	0.000	0.000	0.000	0.000	1,517.000	1,517.000
DENOMINADOR	1.000	1.000	1.000	1.000	1.000	1.000	1.000	1.000	1.000	1.000	1.000	1,597.000	1,597.000

Lic. Manuel Zapata Gutiérrez
Director Administrativo

Elaboró

Lic. José Martín Cervera Torres
Coordinador Administrativo

Revisó

Lic. José Orlando Espinosa Rodríguez
Comisionado Presidente

Autorizó

TRIMESTRE				FECHA
1	2	3	4	08/10/2021

Variable	Calendario Ejecutado												Total
	Enero	Febrero	Marzo	Abril	Mayo	Junio	Julio	Agosto	Septiembre	Octubre	Noviembre	Diciembre	
NUMERADOR	0.000	0.000	0.000	0.000	0.000	0.000	0.000	0.000	0.000	0.000	0.000	0.000	0.000
DENOMINADOR	0.000	0.000	0.000	0.000	0.000	0.000	0.000	0.000	0.000	0.000	0.000	0.000	0.000

AVANCES PROGRAMÁTICOS								VARIACIÓN	
Trimestral			Acumulado					Trimestral	
Programado	Ejecutado	Nivel de Cumplimiento	Programado		Ejecutado		Nivel de Cumplimiento	Numerador	Denominador
abs	abs	%	abs	%	abs	%	%	%	%
0.000	0.000	0.000	0.000	0.000	0.000	0.000	0.000	0.000	0.000

RESULTADOS		
Meta Anual Equivalente	Color del Semáforo	Observaciones
0.000	SIN META	

Lic. Manuel Zapata Gutiérrez
Director Administrativo
Elaboró

Lic. José Martín Cervera Torres
Coordinador Administrativo.
Revisó

Lic. José Orlando Espinosa Rodríguez
Comisionado Presidente
Autorizó

TRIMESTRE			
1	2	3	4

FECHA
08/10/2021

INSTITUCIÓN: 2111404104 - Instituto de Acceso a la Información y Protección de Datos Personales de Quintana Roo
PROGRAMA PRESUPUESTARIO: M001 - Gestión y Apoyo Institucional
UNIDAD RESPONSABLE: 4104-3306 - Despacho de la Coordinación Administrativa
COMPONENTE: F.P.C01 - Actividades de facilitación (apoyo) desarrolladas para el cumplimiento de metas de las áreas sustantivas.

IDENTIFICACIÓN DEL INDICADOR	
Indicador	C01 - Porcentaje de cumplimiento programático de metas sustantivas de la institución

VARIABLES			
NUMERADOR	Total de indicadores de Componentes y Actividades en los Programas Presupuestarios sustantivos del Instituto de acceso a la información y protección de datos personales de QROO que alcanzan metas satisfactorias (rango verde) de acuerdo con su semaforización	Unidad de Medida del Numerador	373 - Indicadores de Componentes y Actividades ()
DENOMINADOR	Total de indicadores de Componentes y Actividades en los Programas Presupuestarios sustantivos del Instituto de Acceso a la Información y Protección de Datos Personales de QROO	Unidad de Medida del Denominador	373 - Indicadores de Componentes y Actividades ()

METAS												
Línea Base		Año Meta	Meta Programada en el Año	Tipo de Meta	Comportamiento del Indicador hacia la Meta	Tipo de Método	Semaforización					
Año:	2018						Verde		Amarillo		Rojo	
Valor:	100.000	2021	100.000	ACUMULATIVA	ASCENDENTE	PORCENTAJE	85.000	115.000	75.000	84.999	74.999	115.001

Variable	Calendario Programado												
	Enero	Febrero	Marzo	Abril	Mayo	Junio	Julio	Agosto	Septiembre	Octubre	Noviembre	Diciembre	Total
NUMERADOR	0.000	0.000	21.000	0.000	0.000	21.000	0.000	0.000	21.000	0.000	0.000	21.000	84.000
DENOMINADOR	1.000	1.000	21.000	1.000	1.000	21.000	1.000	1.000	21.000	1.000	1.000	21.000	84.000

Lic. Manuel Zapata Gutiérrez
Director Administrativo
Elaboró

Lic. José Martín Cervera Torres
Coordinador Administrativo.
Revisó

Lic. José Orlando Espinosa Rodríguez
Comisionado Presidente
Autorizó

GOBIERNO DEL ESTADO DE QUINTANA ROO
FORMATO EVALUATORIO PROGRAMÁTICO DEL SIPPRES FESIPPRES-01
INDICADORES

Página 2 de 2

TRIMESTRE				FECHA
1	2	3	4	08/10/2021

Variable	Calendario Ejecutado												
	Enero	Febrero	Marzo	Abril	Mayo	Junio	Julio	Agosto	Septiembre	Octubre	Noviembre	Diciembre	Total
NUMERADOR	0.000	0.000	12.000	0.000	0.000	12.000	0.000	0.000	12.000	0.000	0.000	0.000	36.000
DENOMINADOR	1.000	1.000	21.000	1.000	1.000	21.000	1.000	1.000	21.000	1.000	1.000	21.000	63.000

AVANCES PROGRAMÁTICOS									VARIACIÓN	
Trimestral			Acumulado						Trimestral	
Programado	Ejecutado	Nivel de Cumplimiento	Programado		Ejecutado		Nivel de Cumplimiento	Numerador	Denominador	
abs	abs	%	abs	%	abs	%	%	%	% %	
100.000	57.143	57.143	100.000	100.000	57.143	57.143	57.143	-42.857	0.000	

RESULTADOS		
Meta Anual Equivalente	Color del Semáforo	Observaciones
57.143	ROJO	Derivado de la pandemia covid-19 y las suspensión de plazos no todas las unidades administrativas llegaron a sus metas, por razones externas de las mismas.

Lic. Manuel Zapata Gutiérrez
Director Administrativo
Elaboró

Lic. José Martín Cervantes Torres
Coordinador Administrativo.
Revisó

Lic. José Orlando Espinosa Rodríguez
Comisionado Presidente
Autorizó

GOBIERNO DEL ESTADO DE QUINTANA ROO
FORMATO EVALUATORIO PROGRAMÁTICO DEL SIPPRES FESIPPRES-01
INDICADORES

TRIMESTRE			
1	2	3	4

FECHA
08/10/2021

INSTITUCIÓN: 2111404104 - Instituto de Acceso a la Información y Protección de Datos Personales de Quintana Roo

PROGRAMA PRESUPUESTARIO: M001 - Gestión y Apoyo Institucional

UNIDAD RESPONSABLE: 4104-3306 - Despacho de la Coordinación Administrativa

ACTIVIDAD: F.P.C01.A01 - Asistencia a las áreas sustantivas en funciones administrativas, jurídicas, de planeación, relaciones públicas u otras funciones de staff.


IDENTIFICACIÓN DEL INDICADOR	
Indicador	A01 - Porcentaje del Presupuesto Ejercido destinado a las áreas staff


VARIABLES			
NUMERADOR	Monto del Presupuesto Ejercido del Instituto de Acceso a la información y protección de Datos Personales de Q.ROO destinado a áreas de apoyo (o staff)	Unidad de Medida del Numerador	615 - Presupuesto Ejercido ()
DENOMINADOR	Total de Presupuesto Ejercido del Instituto de Acceso a la información y protección de Datos Personales de Q.ROO	Unidad de Medida del Denominador	615 - Presupuesto Ejercido ()

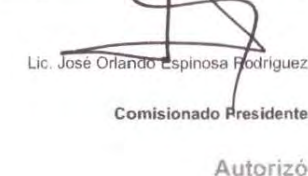
METAS											
Linea Base		Año Meta	Meta Programada	Tipo de Meta	Comportamiento del Indicador hacia la Meta	Tipo de Método	Semaforización				
Año:	2018		en el Año				Verde	Amarillo	Rojo		
Valor:	0.000	2021	51.989	ACUMULATIVA	DESCENDENTE	PORCENTAJE	44.190	59.787	59.788	64.986	44.190 64.987

Variable	Calendario Programado												
	Enero	Febrero	Marzo	Abril	Mayo	Junio	Julio	Agosto	Septiembre	Octubre	Noviembre	Diciembre	Total
NUMERADOR	0.000	0.000	1,999,286.240	0.000	0.000	1,999,286.240	0.000	0.000	3,711,534.000	0.000	0.000	3,711,534.000	11,421,640.480
DENOMINADOR	1.000	1.000	1,999,286.240	1.000	1.000	1,999,286.240	1.000	1.000	8,985,422.000	1.000	1.000	8,985,422.000	21,969,416.480

Variable	Calendario Ejecutado												
	Enero	Febrero	Marzo	Abril	Mayo	Junio	Julio	Agosto	Septiembre	Octubre	Noviembre	Diciembre	Total
NUMERADOR	1.000	1.000	1.000	0.000	0.000	0.000	0.000	0.000	3,764,889.390	0.000	0.000	0.000	3,764,892.390


 Lic. Manuel Zapata Gutiérrez
 Director Administrativo
 Elaboró


 Lic. José Martín Cervera Torres
 Coordinador Administrativo.
 Revisó


 Lic. José Orlando Espinosa Rodríguez
 Comisionado Presidente
 Autorizó

GOBIERNO DEL ESTADO DE QUINTANA ROO
FORMATO EVALUATORIO PROGRAMÁTICO DEL SIPPRES FESIPPRES-01
INDICADORES

Página 2 de 2

TRIMESTRE				FECHA
1	2	3	4	08/10/2021

Variable	Calendario Ejecutado												
	Enero	Febrero	Marzo	Abril	Mayo	Junio	Julio	Agosto	Septiembre	Octubre	Noviembre	Diciembre	Total
DENOMINADOR	1.000	1.000	1,999,286.240	1.000	1.000	1,999,286.240	1.000	1.000	1,999,286.240	1.000	1.000	1,999,286.240	3,998,574.480

AVANCES PROGRAMATICOS								VARIACIÓN	
Trimestral			Acumulado					Trimestral	
Programado	Ejecutado	Nivel de Cumplimiento	Programado		Ejecutado		Nivel de Cumplimiento	Numerador	Denominador
abs	abs	%	abs	%	abs	%	%	%	%
41.306	188.312	455.892	59.382	114.220	94.156	181.108	158.561	1.438	-77.750

RESULTADOS		
Meta Anual Equivalente	Color del Semáforo	Observaciones
237.013	ROJO	Se envía el presupuesto ejecutado por el área de gestión y apoyo institucional.

Lic. Manuel Zapata Gutiérrez
Director Administrativo

Elaboró

Lic. José Martín Cervera Torres
Coordinador Administrativo

Revisó

Lic. José Orlando Espinosa Rodríguez
Comisionado Presidente

Autorizó