



CONCEPTO	Año		CONCEPTO	Año	
	2020	2019		2020	2019
ACTIVO			PASIVO		
<i>Activo Circulante</i>			<i>Pasivo Circulante</i>		
Efectivo y Equivalentes	221,517	1,791,561	Cuentas por Pagar a Corto Plazo	1,188,331	4,773,154
Derechos a Recibir Efectivo o Equivalentes	484,588	3,187,977	Documentos por Pagar a Corto Plazo	0	0
Derechos a Recibir Bienes o Servicios	149,963	149,963	Porción a Corto Plazo de la Deuda Pública a Largo Plazo	0	0
Inventarios	0	0	Títulos y Valores a Corto Plazo	0	0
Almacenes	0	0	Pasivos Diferidos a Corto Plazo	0	0
Estimación por Pérdida o Deterioro de Activos Circulantes	0	0	Fondos y Bienes de Terceros en Garantía y/o Administración a Corto Plazo	572	572
Otros Activos Circulantes	0	0	Provisiones a Corto Plazo	0	0
Total de Activos Circulantes	856,069	5,129,501	Otros Pasivos a Corto Plazo	0	0
<i>Activo No Circulante</i>			Total de Pasivos Circulantes	1,188,903	4,773,727
Inversiones Financieras a Largo Plazo	0	0	<i>Pasivo No Circulante</i>		
Derechos a Recibir Efectivo o Equivalentes a Largo Plazo	0	0	Cuentas por Pagar a Largo Plazo	0	0
Bienes Inmuebles, Infraestructura y Construcciones en Proceso	0	0	Documentos por Pagar a Largo Plazo	0	0
Bienes Muebles	4,097,517	4,090,719	Deuda Pública a Largo Plazo	0	0
Activos Intangibles	70,574	46,136	Pasivos Diferidos a Largo Plazo	0	0
Depreciación, Deterioro y Amortización Acumulada de Bienes	-693,246	-693,246	Fondos y Bienes de Terceros en Garantía y/o en Administración a Largo Plazo	0	0
Activos Diferidos	0	0	Provisiones a Largo Plazo	0	0
Estimación por Pérdida o Deterioro de Activos no Circulantes	0	0	Total de Pasivos No Circulantes	0	0
Otros Activos no Circulantes	0	0	Total del Pasivo	1,188,903	4,773,727
Total de Activos No Circulantes	3,474,845	3,443,609	HACIENDA PÚBLICA/ PATRIMONIO		
Total del Activo	4,330,914	8,573,111	<i>Hacienda Pública/Patrimonio Contribuido</i>	0	0
			Aportaciones	0	0
			Donaciones de Capital	0	0
			Actualización de la Hacienda Pública / Patrimonio	0	0
			<i>Hacienda Pública/Patrimonio Generado</i>	3,144,010	3,799,384
			Resultados del Ejercicio (Ahorro / Desahorro)	-650,374	857,341
			Resultados de Ejercicios Anteriores	1,886,546	1,034,205
			Revalúos	0	0
			Reservas	2,172,810	2,172,810
			Rectificaciones de Resultados de Ejercicios Anteriores	-264,972	-264,972
			Exceso o Insuficiencia en la Actualización de la Hacienda Pública/Patrimonio	0	0
			Resultado por Posición Monetaria	0	0
			Resultado por Tenencia de Activos no Monetarios	0	0
			Total Hacienda Pública/ Patrimonio	3,144,010	3,799,384
			Total del Pasivo y Hacienda Pública / Patrimonio	4,330,914	8,573,111


Bajo protesta de decir verdad declaramos que los Estados Financieros y sus Notas son razonablemente correctos y responsabilidad del emisor



ELABORÓ:
 LIC. ERENDIDA FRUTOS REYES
 DIRECTORA DE RECURSOS FINANCIEROS,
 PRESUPUESTO Y CONTABILIDAD



SUPERVISÓ:
 LIC. RANDY SALVADOR BASTARRACHEA DE LEÓN
 COORDINADOR ADMINISTRATIVO



AUTORIZÓ:
 LIC. JOSE ORLANDO ESPINOSA RODRIGUEZ
 COMISIONADO PRESIDENTE DEL IDAIP QROO