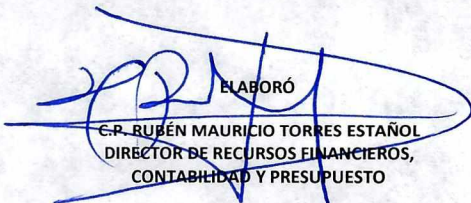




Concepto	2023	2022
Flujos de Efectivo de las Actividades de Operación		
Origen	5,003,006.06	50,322,628.22
Impuestos	0.00	0.00
Cuotas y Aportaciones de Seguridad Social	0.00	0.00
Contribuciones de Mejoras	0.00	0.00
Derechos	0.00	0.00
Productos	0.00	0.00
Aprovechamientos	0.00	0.00
Ingresos por Venta de Bienes y Prestación de Servicios	0.00	0.00
Participaciones, Aportaciones, Convenios, Incentivos Derivados de la Colaboración Fiscal y Fondos Distintos de Aportaciones	0.00	0.00
Transferencias, Asignaciones, Subsidios y Subvenciones, y Pensiones y Jubilaciones	5,003,006.06	50,322,628.22
Otros Orígenes de Operación	0.00	0.00
Aplicación	8,038,762.85	49,262,194.94
Servicios Personales	4,010,368.11	38,487,047.48
Materiales y Suministros	45,730.15	1,271,632.42
Servicios Generales	180,712.51	8,829,761.86
Transferencias Internas y Asignaciones al Sector Público	0.00	0.00
Transferencias al Resto del Sector Público	0.00	0.00
Subsidios y Subvenciones	0.00	0.00
Ayudas Sociales	0.00	48,745.52
Pensiones y Jubilaciones	0.00	0.00
Transferencias a Fideicomisos, Mandatos y Contratos Análogos	0.00	0.00
Transferencias a la Seguridad Social	0.00	0.00
Donativos	0.00	0.00
Transferencias al Exterior	0.00	0.00
Participaciones	0.00	0.00
Aportaciones	0.00	0.00
Convenios	0.00	0.00
Otras Aplicaciones de Operación	3,801,952.08	625,007.66
Flujos Netos de Efectivo por Actividades de Operación	-3,035,756.79	1,060,433.28
Flujos de Efectivo de las Actividades de Inversión		
Origen	0.00	0.00
Bienes Inmuebles, Infraestructura y Construcciones en Proceso	0.00	0.00
Bienes Muebles	0.00	0.00
Otros Orígenes de Inversión	0.00	0.00
Aplicación	0.00	287,529.78
Bienes Inmuebles, Infraestructura y Construcciones en Proceso	0.00	0.00
Bienes Muebles	0.00	287,529.78
Otras Aplicaciones de Inversión	0.00	0.00
Flujos Netos de Efectivo por Actividades de Inversión	0.00	-287,529.78
Flujos de Efectivo de las Actividades de Financiamiento		
Origen	0.00	0.00
Endeudamiento Neto	0.00	0.00
Interno	0.00	0.00
Externo	0.00	0.00
Otros Orígenes de Financiamiento	0.00	0.00
Aplicación	0.00	0.00
Servicios de la Deuda	0.00	0.00
Interno	0.00	0.00
Externo	0.00	0.00
Otras Aplicaciones de Financiamiento	0.00	0.00
Flujos Netos de Efectivo por Actividades de Financiamiento	0.00	0.00
Incremento/Disminución Neta en el Efectivo y Equivalentes al Efectivo	-3,035,756.79	772,903.50
Efectivo y Equivalentes al Efectivo al Inicio del Ejercicio	4,487,501.16	3,714,597.66
Efectivo y Equivalentes al Efectivo al Final del Ejercicio	1,451,744.37	4,487,501.16

Bajo protesta de decir verdad declaramos que los Estados Financieros y sus notas, son razonablemente correctos y son responsabilidad del emisor.


ELABORÓ
C.P. RUBÉN MAURICIO TORRES ESTAÑOL
DIRECTOR DE RECURSOS FINANCIEROS,
CONTABILIDAD Y PRESUPUESTO


REVISÓ
MTRA. YAZELI PAULINA DÍAZ MONTERO
COORDINADORA ADMINISTRATIVA


AUTORIZÓ
LIC. MAGDA EUGENIA DE JESÚS LOZANO OCMÁN
COMISIONADA PRESIDENTA