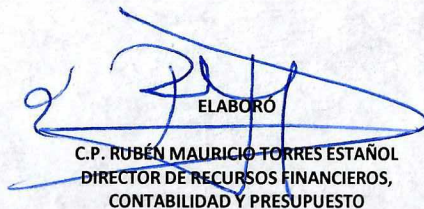



Instituto de Acceso a la Información y Protección de Datos Personales de Quintana Roo
Indicadores de Postura Fiscal
Del 1 de Enero al 30 de Junio de 2023
(Cifras en pesos)


Concepto	Estimado/Aprobado	Devengado	Recaudado/Pagado
I. Ingresos Presupuestarios	48,451,233.00	19,116,895.06	19,116,895.06
1. Ingresos del Gobierno de la Entidad Federativa	48,451,233.00	19,116,895.06	19,116,895.06
2. Ingresos del Sector Paraestatal	0.00	0.00	0.00
II. Egresos Presupuestarios	48,451,233.00	16,997,490.69	16,997,490.69
3. Egresos del Gobierno de la Entidad Federativa	48,451,233.00	16,997,490.69	16,997,490.69
4. Egresos del Sector Paraestatal	0.00	0.00	0.00
III. Balance Presupuestario (Superávit o Déficit) (III = I - II)	0.00	2,119,404.37	2,119,404.37

Concepto	Estimado/Aprobado	Devengado	Recaudado/Pagado
III. Balance presupuestario (Superávit o Déficit)	0.00	2,119,404.37	2,119,404.37
IV. Intereses, Comisiones y Gastos de la Deuda	0.00	0.00	0.00
V. Balance Primario (Superávit o Déficit) (V= III + IV)	0.00	2,119,404.37	2,119,404.37

Concepto	Estimado/Aprobado	Devengado	Recaudado/Pagado
A. Financiamiento	0.00	0.00	0.00
B. Amortización de la deuda	0.00	0.00	0.00
C. Financiamiento Neto	0.00	0.00	0.00


 ELABORÓ
 C.P. RUBÉN MAURICIO TORRES ESTAÑOL
 DIRECTOR DE RECURSOS FINANCIEROS,
 CONTABILIDAD Y PRESUPUESTO


 REVISÓ
 MTRA. YAZELI PAULINA DÍAZ MONTERO
 COORDINADORA ADMINISTRATIVA


 AUTORIZÓ
 LIC. MAGDA EUGENIA DE JESÚS LOZANO OCMÁN
 COMISIONADA PRESIDENTA