




Instituto de Acceso a la Información y Protección de Datos Personales de Quintana Roo  
Estado Analítico de Ingresos  
Del 1 de Enero al 31 de Marzo de 2019

Rubro de Ingresos	Ingreso					Diferencia (6= 5 - 1)
	Estimado	Ampliaciones y Reducciones	Modificado	Devengado	Recaudado	
	(1)	(2)	(3= 1 + 2)	(4)	(5)	
Impuestos	0	0	0	0	0	0
Cuotas y Aportaciones de Seguridad Social	0	0	0	0	0	0
Contribuciones de Mejoras	0	0	0	0	0	0
Derechos	0	0	0	0	0	0
Productos	0	0	0	0	0	0
Aprovechamientos	0	0	0	0	0	0
Ingresos por Venta de Bienes, Prestación de Servicios y Otros Ingresos	0	0	0	0	0	0
Participaciones, Aportaciones, Convenios, Incentivos Derivados de la Colaboración Fiscal y Fondos Distintos de Aportaciones	0	0	0	0	0	0
Transferencias, Asignaciones, Subsidios y Subvenciones, y Pensiones y Jubilaciones	45,047,561	1,781,601	46,829,162	7,621,279	7,621,279	-37,426,282
Ingresos Derivados de Financiamientos	0	0	0	0	0	0
<b>Total</b>	<b>45,047,561</b>	<b>1,781,601</b>	<b>46,829,162</b>	<b>7,621,279</b>	<b>7,621,279</b>	<b>0</b>
				<b>Ingresos excedentes<sup>1</sup></b>		<b>-37,426,282</b>

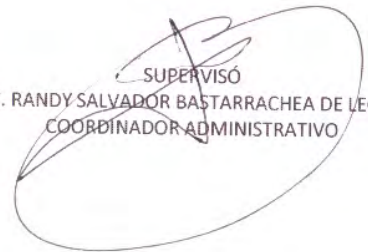
Estado Analítico de Ingresos Por Fuente de Financiamiento	Ingreso					Diferencia (6= 5 - 1)
	Estimado	Ampliaciones y Reducciones	Modificado	Devengado	Recaudado	
	(1)	(2)	(3= 1 + 2)	(4)	(5)	
<b>Ingresos del Poder Ejecutivo Federal o Estatal y de los Municipios</b>						
Impuestos	0	0	0	0	0	0
Cuotas y Aportaciones de Seguridad Social	0	0	0	0	0	0
Contribuciones de Mejoras	0	0	0	0	0	0
Derechos	0	0	0	0	0	0
Productos	0	0	0	0	0	0
Aprovechamientos	0	0	0	0	0	0
Participaciones, Aportaciones, Convenios, Incentivos Derivados de la Colaboración Fiscal y Fondos Distintos de Aportaciones	0	0	0	0	0	0
Transferencias, Asignaciones, Subsidios y Subvenciones, y Pensiones y Jubilaciones	0	0	0	0	0	0
			0			0
<b>Ingresos de los Entes Públicos de los Poderes Legislativo y Judicial, de los Órganos Autónomos y del Sector Paraestatal o Paramunicipal, así como de las Empresas Productivas del Estado</b>						
Cuotas y Aportaciones de Seguridad Social	0	0	0	0	0	0
Productos	0	0	0	0	0	0
Ingresos por Venta de Bienes, Prestación de Servicios y Otros Ingresos	0	0	0	0	0	0

Transferencias, Asignaciones, Subsidios y Subvenciones, y Pensiones y Jubilaciones	45,047,561	1,781,601	46,829,162	7,621,279	7,621,279	-37,426,282
<b>Ingresos derivados de financiamiento</b>						
Ingresos Derivados de Financiamientos			0			0
<b>Total</b>	<b>45,047,561</b>	<b>1,781,601</b>	<b>46,829,162</b>	<b>7,621,279</b>	<b>7,621,279</b>	<b>-37,426,282</b>
				<b>Ingresos excedentes<sup>1</sup></b>		<b>-37,426,282</b>


<sup>1</sup> Los ingresos excedentes se presentan para efectos de cumplimiento de la Ley General de Contabilidad Gubernamental y el importe reflejado debe ser siempre mayor a cero



ELABORÓ:  
LIC. ERENDITA FRUTOS REYES  
DIRECTORA DE REC. FINANCIEROS, PRESUPUESTO Y  
CONTABILIDAD



SUPERVISÓ  
C. RANDY SALVADOR BASTARRACHEA DE LEÓN  
COORDINADOR ADMINISTRATIVO



AUTORIZÓ:  
LIC. JOSE ORLANDO ESPINOSA RODRIGUEZ  
COMISIONADO PRESIDENTE DEL IDAIPQROO