




Instituto de Acceso a la Información y Protección de Datos Personales de Quintana Roo
Estado Analítico del Ejercicio del Presupuesto de Egresos
Clasificación por Objeto del Gasto (Capítulo y Concepto)
Del 1 de Enero al 31 de Agosto de 2020

Concepto	Egresos					Subejercicio
	Aprobado	Ampliaciones/ (Reducciones)	Modificado	Devengado	Pagado	
	1	2	3 = (1 + 2)	4	5	
Servicios Personales	39,954,288	1,034,955	40,989,243	21,185,370	21,185,370	19,803,873
Remuneraciones al Personal de Carácter Permanente	15,347,649	-295,917	15,051,732	10,321,418	10,321,418	4,730,314
Remuneraciones al Personal de Carácter Transitorio	2,465,700	-18,692	2,447,008	1,519,546	1,519,546	927,462
Remuneraciones Adicionales y Especiales	8,480,487	740,775	9,221,262	1,763,134	1,763,134	7,458,128
Seguridad Social	5,299,305	-31,283	5,268,022	1,989,861	1,989,861	3,278,161
Otras Prestaciones Sociales y Económicas	5,381,147	771,152	6,152,299	4,089,672	4,089,672	2,062,627
Previsiones	0	0	0	0	0	0
Pago de Estímulos a Servidores Públicos	2,980,000	-131,081	2,848,919	1,501,739	1,501,739	1,347,180
Materiales y Suministros	1,298,400	-220,198	1,078,202	319,571	319,571	758,631
Materiales de Administración, Emisión de Documentos y Artículos Oficiales	407,400	-70,806	336,594	81,596	81,596	254,999
Alimentos y Utensilios	80,000	-23,094	56,906	23,222	23,222	33,684
Materias Primas y Materiales de Producción y Comercialización	0	0	0	0	0	0
Materiales y Artículos de Construcción y de Reparación	68,000	-32,368	35,632	19,684	19,684	15,949
Productos Químicos, Farmacéuticos y de Laboratorio	0	0	0	0	0	0
Combustibles, Lubricantes y Aditivos	721,000	-91,930	629,070	191,915	191,915	437,155
Vestuario, Blancos, Prendas de Protección y Artículos Deportivos	22,000	-2,000	20,000	3,155	3,155	16,845
Materiales y Suministros Para Seguridad	0	0	0	0	0	0
Herramientas, Refacciones y Accesorios Menores	0	0	0	0	0	0
Servicios Generales	5,462,194	706,810	6,169,004	2,768,683	2,768,683	3,400,321
Servicios Básicos	668,000	-64,269	603,731	384,796	384,796	218,936
Servicios de Arrendamiento	754,000	-18,333	735,667	339,901	339,901	395,766
Servicios Profesionales, Científicos, Técnicos y Otros Servicios	515,000	798,869	1,313,869	1,041,259	1,041,259	272,611
Servicios Financieros, Bancarios y Comerciales	82,000	-2,676	79,324	45,776	45,776	33,548
Servicios de Instalación, Reparación, Mantenimiento y Conservación	102,005	289,039	391,044	417,098	417,098	-26,054
Servicios de Comunicación Social y Publicidad	280,000	0	280,000	30,000	30,000	250,000
Servicios de Traslado y Viáticos	893,398	12,264	905,662	168,486	168,486	737,176
Servicios Oficiales	192,000	0	192,000	43,061	43,061	148,939
Otros Servicios Generales	1,975,791	-308,064	1,667,727	298,307	298,307	1,369,400
Transferencias, Asignaciones, Subsidios y Otras Ayudas	130,000	-80,000	70,000	0	0	70,000
Transferencias Internas y Asignaciones al Sector Público	0	0	0	0	0	0
Transferencias al Resto del Sector Público	0	0	0	0	0	0
Subsidios y Subvenciones	0	0	0	0	0	0
Ayudas Sociales	130,000	-60,000	70,000	0	0	70,000
Pensiones y Jubilaciones	0	0	0	0	0	0
Transferencias a Fideicomisos, Mandatos y Otros Análogos	0	0	0	0	0	0
Transferencias a la Seguridad Social	0	0	0	0	0	0
Donativos	0	0	0	0	0	0
Transferencias al Exterior	0	0	0	0	0	0
Bienes Muebles, Inmuebles e Intangibles	215,000	12,219	227,219	61,353	61,353	165,866
Mobiliario y Equipo de Administración	195,000	-61,094	133,906	6,798	6,798	127,108
Mobiliario y Equipo Educativo y Recreativo	0	0	0	0	0	0
Equipo e Instrumental Médico y de Laboratorio	0	0	0	0	0	0
Vehículos y Equipo de Transporte	0	0	0	0	0	0
Equipo de Defensa y Seguridad	0	0	0	0	0	0
Maquinaria, Otros Equipos y Herramientas	20,000	0	20,000	5,680	5,680	14,320
Activos Biológicos	0	0	0	0	0	0
Bienes Inmuebles	0	0	0	0	0	0
Activos Intangibles	0	73,313	73,313	48,875	48,875	24,438
Inversión Pública	0	0	0	0	0	0
Obra Pública en Bienes de Dominio Público	0	0	0	0	0	0
Obra Pública en Bienes Propios	0	0	0	0	0	0
Proyectos Productivos y Acciones de Fomento	0	0	0	0	0	0

Concepto	Egresos					Subejercicio
	Aprobado	Ampliaciones/ (Reducciones)	Modificado	Devengado	Pagado	
	1	2	3 = (1 + 2)	4	5	
Inversiones Financieras y Otras Provisiones	0	0	0	0	0	0
Inversiones Para el Fomento de Actividades Productivas	0	0	0	0	0	0
Acciones y Participaciones de Capital	0	0	0	0	0	0
Compra de Títulos y Valores	0	0	0	0	0	0
Concesión de Préstamos	0	0	0	0	0	0
Inversiones en Fideicomisos, Mandatos y Otros Análogos	0	0	0	0	0	0
Otras Inversiones Financieras	0	0	0	0	0	0
Provisiones para Contingencias y Otras Erogaciones Especiales	0	0	0	0	0	0
Participaciones y Aportaciones	0	0	0	0	0	0
Participaciones	0	0	0	0	0	0
Aportaciones	0	0	0	0	0	0
Convenios	0	0	0	0	0	0
Deuda Pública	0	0	0	0	0	0
Amortización de la Deuda Pública	0	0	0	0	0	0
Intereses de la Deuda Pública	0	0	0	0	0	0
Comisiones de la Deuda Pública	0	0	0	0	0	0
Gastos de la Deuda Pública	0	0	0	0	0	0
Costo por Coberturas	0	0	0	0	0	0
Apoyos Financieros	0	0	0	0	0	0
Adeudos de Ejercicios Fiscales Anteriores (Adefas)	0	0	0	0	0	0
Total del Gasto	47,059,882	1,473,786	48,533,668	24,334,977	24,334,977	24,198,691


ELABORÓ:
LIC. ERÉNDIDA FRUTOS REYES
DIRECTORA DE RECURSOS FINANCIEROS,
PRESUPUESTO Y CONTABILIDAD


SUPERVISÓ:
LIC. RANDY SALVADOR BASTARRACHEA DE LEÓN
COORDINADOR ADMINISTRATIVO


AUTORIZÓ:
LIC. JOSE ORLANDO ESPINOSA RODRIGUEZ
COMISIONADO PRESIDENTE DEL IDAIP QROO