




Instituto de Acceso a la Información y Protección de Datos Personales de Quintana Roo
Estado Analítico del Ejercicio del Presupuesto de Egresos
Clasificación por Objeto del Gasto (Capítulo y Concepto)
Del 1 de Enero al 31 de Enero de 2020


Concepto	Egresos					Subejercicio 6 = (3 - 4)
	Aprobado	Ampliaciones/ (Reducciones)	Modificado	Devengado	Pagada	
	1	2	3 = (1 + 2)	4	5	
Servicios Personales	39,954,288	0	39,954,288	1,915,232	1,915,232	38,039,056
Remuneraciones al Personal de Carácter Permanente	15,347,649	0	15,347,649	1,323,799	1,323,799	14,023,850
Remuneraciones al Personal de Carácter Transitorio	2,465,700	0	2,465,700	185,213	185,213	2,280,488
Remuneraciones Adicionales y Especiales	8,480,487	0	8,480,487	7,700	7,700	8,472,787
Seguridad Social	5,299,305	0	5,299,305	0	0	5,299,305
Otras Prestaciones Sociales y Económicas	5,381,147	0	5,381,147	398,520	398,520	4,982,627
Previsiones	0	0	0	0	0	0
Pago de Estímulos a Servidores Públicos	2,980,000	0	2,980,000	0	0	2,980,000
Materiales y Suministros	1,298,400	0	1,298,400	130,087	130,087	1,168,313
Materiales de Administración, Emisión de Documentos y Artículos Oficiales	407,400	0	407,400	24,410	24,410	382,990
Alimentos y Utensilios	80,000	0	80,000	15,357	15,357	64,643
Materias Primas y Materiales de Producción y Comercialización	0	0	0	0	0	0
Materiales y Artículos de Construcción y de Reparación	68,000	0	68,000	3,715	3,715	64,285
Productos Químicos, Farmacéuticos y de Laboratorio	0	0	0	0	0	0
Combustibles, Lubricantes y Aditivos	721,000	0	721,000	83,451	83,451	637,549
Vestuario, Blancos, Prendas de Protección y Artículos Deportivos	22,000	0	22,000	3,155	3,155	18,845
Materiales y Suministros Para Seguridad	0	0	0	0	0	0
Herramientas, Refacciones y Accesorios Menores	0	0	0	0	0	0
Servicios Generales	5,462,194	1,261,535	6,663,729	506,201	506,281	6,157,447
Servicios Básicos	668,000	0	668,000	57,225	57,225	610,775
Servicios de Arrendamiento	754,000	0	754,000	38,683	38,683	715,317
Servicios Profesionales, Científicos, Técnicos y Otros Servicios	515,000	1,000,000	1,515,000	244,034	244,034	1,270,966
Servicios Financieros, Bancarios y Comerciales	82,000	0	82,000	9,270	9,270	72,730
Servicios de Instalación, Reparación, Mantenimiento y Conservación	102,005	201,535	303,540	109,637	109,637	193,903
Servicios de Comunicación Social y Publicidad	260,000	0	260,000	0	0	260,000
Servicios de Traslado y Viáticos	893,398	0	893,398	39,761	39,761	853,637
Servicios Oficiales	192,000	0	192,000	6,000	6,000	186,000
Otros Servicios Generales	1,975,791	0	1,975,791	1,670	1,670	1,974,121
Transferencias, Asignaciones, Subsidios y Otras Ayudas	130,000	0	130,000	0	0	130,000
Transferencias Internas y Asignaciones al Sector Público	0	0	0	0	0	0
Transferencias al Resto del Sector Público	0	0	0	0	0	0
Subsidios y Subvenciones	0	0	0	0	0	0
Ayudas Sociales	130,000	0	130,000	0	0	130,000
Pensiones y Jubilaciones	0	0	0	0	0	0
Transferencias a Fideicomisos, Mandatos y Otros Análogos	0	0	0	0	0	0
Transferencias a la Seguridad Social	0	0	0	0	0	0
Donativos	0	0	0	0	0	0
Transferencias al Exterior	0	0	0	0	0	0
Bienes Muebles, Inmuebles e Intangibles	215,000	0	215,000	6,798	6,798	208,202
Mobiliario y Equipo de Administración	195,000	0	195,000	6,798	6,798	188,202
Mobiliario y Equipo Educativo y Recreativo	0	0	0	0	0	0
Equipo e Instrumental Médico y de Laboratorio	0	0	0	0	0	0
Vehículos y Equipo de Transporte	0	0	0	0	0	0
Equipo de Defensa y Seguridad	0	0	0	0	0	0
Maquinaria, Otros Equipos y Herramientas	20,000	0	20,000	0	0	20,000
Activos Biológicos	0	0	0	0	0	0
Bienes Inmuebles	0	0	0	0	0	0
Activos Intangibles	0	0	0	0	0	0
Inversión Pública	0	0	0	0	0	0
Obra Pública en Bienes de Dominio Público	0	0	0	0	0	0
Obra Pública en Bienes Propios	0	0	0	0	0	0
Proyectos Productivos y Acciones de Fomento	0	0	0	0	0	0




Instituto de Acceso a la Información y Protección de Datos Personales de Quintana Roo
 Estado Analítico del Ejercicio del Presupuesto de Egresos
 Clasificación por Objeto del Gasto (Capítulo y Concepto)
 Del 1 de Enero al 31 de Enero de 2020

Concepto	Egresos					Subejercicio
	Aprobado	Ampliaciones/ (Reducciones)	Modificado	Devengado	Pagado	
	1	2	3 = (1 + 2)	4	5	
Inversiones Financieras y Otras Provisiones	0	0	0	0	0	0
Inversiones Para el Fomento de Actividades Productivas	0	0	0	0	0	0
Acciones y Participaciones de Capital	0	0	0	0	0	0
Compra de Títulos y Valores	0	0	0	0	0	0
Concesión de Préstamos	0	0	0	0	0	0
Inversiones en Fideicomisos, Mandatos y Otros Análogos	0	0	0	0	0	0
Otras Inversiones Financieras	0	0	0	0	0	0
Provisiones para Contingencias y Otras Erogaciones Especiales	0	0	0	0	0	0
Participaciones y Aportaciones	0	0	0	0	0	0
Participaciones	0	0	0	0	0	0
Aportaciones	0	0	0	0	0	0
Convenios	0	0	0	0	0	0
Deuda Pública	0	0	0	0	0	0
Amortización de la Deuda Pública	0	0	0	0	0	0
Intereses de la Deuda Pública	0	0	0	0	0	0
Comisiones de la Deuda Pública	0	0	0	0	0	0
Gastos de la Deuda Pública	0	0	0	0	0	0
Costo por Coberturas	0	0	0	0	0	0
Apoyos Financieros	0	0	0	0	0	0
Adeudos de Ejercicios Fiscales Anteriores (Adefas)	0	0	0	0	0	0
Total del Gasto	47,059,882	1,201,535	48,261,417	2,568,398	2,558,398	45,703,019


 ELABORÓ:
 LIC. ERENDIDA FRUTOS REYES
 DIRECTORA DE RECURSOS FINANCIEROS,
 PRESUPUESTO Y CONTABILIDAD


 AUTORIZÓ:
 LIC. JOSÉ ORLANDO ESPINDOSA RODRIGUEZ
 COMISIONADO PRESIDENTE DEL IDAIPQROO


 SUPERVISÓ:
 LIC. RANDY SALVADOR BASTARRACHEA DE LEÓN
 COORDINADOR ADMINISTRATIVO