






Instituto de Acceso a la Información y Protección de Datos Personales de Quintana Roo
Flujo de Fondos
Del 1 de Enero al 28 de Febrero de 2023
(Cifras en Pesos)

Concepto	Estimado / Aprobado	Devengado	Recaudado / Pagado
Rubros de Ingresos	48,451,233.00	5,003,006.06	5,003,006.06
Impuestos	0.00	0.00	0.00
Cuotas y Aportaciones de Seguridad Social	0.00	0.00	0.00
Contribuciones de Mejoras	0.00	0.00	0.00
Derechos	0.00	0.00	0.00
Productos	0.00	0.00	0.00
Aprovechamientos	0.00	0.00	0.00
Ingresos por Venta de Bienes, Prestación de Servicios y Otros Ingresos	0.00	0.00	0.00
Participaciones, Aportaciones, Convenios, Incentivos Derivados de la Colaboración Fiscal y Fondos Distintos de Aportaciones	0.00	0.00	0.00
Transferencias, Asignaciones, Subsidios y Subvenciones, y Pensiones y Jubilaciones	48,451,233.00	5,003,006.06	5,003,006.06
Ingresos Derivados de Financiamientos	0.00	0.00	0.00
Capítulos de Gasto	48,451,233.00	4,236,810.77	4,236,810.77
Servicios Personales	41,849,158.00	4,010,368.11	4,010,368.11
Materiales y Suministros	1,198,400.00	45,730.15	45,730.15
Servicios Generales	5,148,675.00	180,712.51	180,712.51
Transferencias, Asignaciones, Subsidios y Otras Ayudas	80,000.00	0.00	0.00
Bienes Muebles, Inmuebles e Intangibles	175,000.00	0.00	0.00
Inversión Pública	0.00	0.00	0.00
Inversiones Financieras y Otras Provisiones	0.00	0.00	0.00
Participaciones y Aportaciones	0.00	0.00	0.00
Deuda Pública	0.00	0.00	0.00
Total de las operaciones	0.00	766,195.29	766,195.29

Bajo protesta de decir verdad declaramos que los Estados Financieros y sus notas, son razonablemente correctos y son responsabilidad del emisor.


ELABORÓ
C.P. RUBÉN MAURICIO TORRES ESTAÑOL
DIRECTOR DE RECURSOS FINANCIEROS,
CONTABILIDAD Y PRESUPUESTO


REVISÓ
MTRA. YAZELI PAULINA DÍAZ MONTERO
COORDINADORA ADMINISTRATIVA


AUTORIZÓ
LIC. MAGDA EUGENIA DE JESUS LOZANO OCMAN
COMISIONADA PRESIDENTA