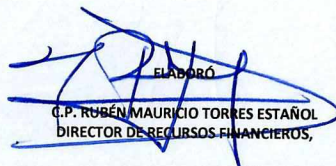




**Instituto de Acceso a la Información y Protección de Datos Personales de Quintana Roo**  
**Estado Analítico de Ingresos**  
**Del 1 de Enero al 31 de Mayo de 2023**

| Rubro de Ingresos   | Ingreso              |                            |                      |                            |                      | Diferencia            |
|---|----------------------|----------------------------|----------------------|----------------------------|----------------------|-----------------------|
|   | Estimado             | Ampliaciones y Reducciones | Modificado           | Devengado                  | Recaudado            |                       |
|   | (1)                  | (2)                        | (3= 1 + 2)           | (4)                        | (5)                  |                       |
| Impuestos   | 0.00                 | 0.00                       | 0.00                 | 0.00                       | 0.00                 | 0.00                  |
| Cuotas y Aportaciones de Seguridad Social   | 0.00                 | 0.00                       | 0.00                 | 0.00                       | 0.00                 | 0.00                  |
| Contribuciones de Mejoras   | 0.00                 | 0.00                       | 0.00                 | 0.00                       | 0.00                 | 0.00                  |
| Derechos  | 0.00                 | 0.00                       | 0.00                 | 0.00                       | 0.00                 | 0.00                  |
| Productos   | 0.00                 | 0.00                       | 0.00                 | 0.00                       | 0.00                 | 0.00                  |
| Aprovechamientos  | 0.00                 | 0.00                       | 0.00                 | 0.00                       | 0.00                 | 0.00                  |
| Ingresos por Venta de Bienes, Prestación de Servicios y Otros Ingresos  | 0.00                 | 0.00                       | 0.00                 | 0.00                       | 0.00                 | 0.00                  |
| Participaciones, Aportaciones, Convenios, Incentivos Derivados de la Colaboración Fiscal y Fondos Distintos de Aportaciones | 0.00                 | 0.00                       | 0.00                 | 0.00                       | 0.00                 | 0.00                  |
| Transferencias, Asignaciones, Subsidios y Subvenciones, y Pensiones y Jubilaciones  | 48,451,233.00        | 503,519.00                 | 48,954,752.00        | 16,594,963.06              | 16,594,963.06        | -31,856,269.94        |
| Ingresos Derivados de Financiamientos   | 0.00                 | 0.00                       | 0.00                 | 0.00                       | 0.00                 | 0.00                  |
| <b>Total</b>  | <b>48,451,233.00</b> | <b>503,519.00</b>          | <b>48,954,752.00</b> | <b>16,594,963.06</b>       | <b>16,594,963.06</b> | <b>-31,856,269.94</b> |
|   |                      |                            |                      | <b>Ingresos excedentes</b> |                      | <b>-31,856,269.94</b> |

| Estado Analítico de Ingresos Por Fuente de Financiamiento   | Ingreso              |                            |                      |                            |                      | Diferencia            |
|---|----------------------|----------------------------|----------------------|----------------------------|----------------------|-----------------------|
|   | Estimado             | Ampliaciones y Reducciones | Modificado           | Devengado                  | Recaudado            |                       |
|   | (1)                  | (2)                        | (3= 1 + 2)           | (4)                        | (5)                  |                       |
| <b>Ingresos del Poder Ejecutivo Federal o Estatal y de los Municipios</b>   | <b>0.00</b>          | <b>0.00</b>                | <b>0.00</b>          | <b>0.00</b>                | <b>0.00</b>          | <b>0.00</b>           |
| Impuestos   | 0.00                 | 0.00                       | 0.00                 | 0.00                       | 0.00                 | 0.00                  |
| Cuotas y Aportaciones de Seguridad Social   | 0.00                 | 0.00                       | 0.00                 | 0.00                       | 0.00                 | 0.00                  |
| Contribuciones de Mejoras   | 0.00                 | 0.00                       | 0.00                 | 0.00                       | 0.00                 | 0.00                  |
| Derechos  | 0.00                 | 0.00                       | 0.00                 | 0.00                       | 0.00                 | 0.00                  |
| Productos   | 0.00                 | 0.00                       | 0.00                 | 0.00                       | 0.00                 | 0.00                  |
| Aprovechamientos  | 0.00                 | 0.00                       | 0.00                 | 0.00                       | 0.00                 | 0.00                  |
| Participaciones, Aportaciones, Convenios, Incentivos Derivados de la Colaboración Fiscal y Fondos Distintos de Aportaciones   | 0.00                 | 0.00                       | 0.00                 | 0.00                       | 0.00                 | 0.00                  |
| Transferencias, Asignaciones, Subsidios y Subvenciones, y Pensiones y Jubilaciones  | 0.00                 | 0.00                       | 0.00                 | 0.00                       | 0.00                 | 0.00                  |
| <b>Ingresos de los Entes Públicos de los Poderes Legislativo y Judicial, de los Órganos Autónomos y del Sector Paraestatal o Paramunicipal, así como de las Empresas Productivas del Estado</b> | <b>48,451,233.00</b> | <b>503,519.00</b>          | <b>48,954,752.00</b> | <b>16,594,963.06</b>       | <b>16,594,963.06</b> | <b>-31,856,269.94</b> |
| Cuotas y Aportaciones de Seguridad Social   | 0.00                 | 0.00                       | 0.00                 | 0.00                       | 0.00                 | 0.00                  |
| Productos   | 0.00                 | 0.00                       | 0.00                 | 0.00                       | 0.00                 | 0.00                  |
| Ingresos por Venta de Bienes, Prestación de Servicios y Otros Ingresos  | 0.00                 | 0.00                       | 0.00                 | 0.00                       | 0.00                 | 0.00                  |
| Transferencias, Asignaciones, Subsidios y Subvenciones, y Pensiones y Jubilaciones  | 48,451,233.00        | 503,519.00                 | 48,954,752.00        | 16,594,963.06              | 16,594,963.06        | -31,856,269.94        |
| <b>Ingresos derivados de financiamiento</b>   | <b>0.00</b>          | <b>0.00</b>                | <b>0.00</b>          | <b>0.00</b>                | <b>0.00</b>          | <b>0.00</b>           |
| Ingresos Derivados de Financiamientos   | 0.00                 | 0.00                       | 0.00                 | 0.00                       | 0.00                 | 0.00                  |
| <b>Total</b>  | <b>48,451,233.00</b> | <b>503,519.00</b>          | <b>48,954,752.00</b> | <b>16,594,963.06</b>       | <b>16,594,963.06</b> | <b>-31,856,269.94</b> |
|   |                      |                            |                      | <b>Ingresos excedentes</b> |                      | <b>-31,856,269.94</b> |

  
**ELABORÓ**  
**C.P. RUBÉN MAURICIO TORRES ESTAÑOL**  
**DIRECTOR DE RECURSOS FINANCIEROS,**

  
**REVISÓ**  
**MTRA. YAZELI PAULINA DÍAZ MONTERO**  
**COORDINADORA ADMINISTRATIVA**

  
**AUTORIZÓ**  
**LIC. MAGDA EDGEMA DE JESÚS LOZANO OCMAN**  
**COMISIONADA PRESIDENTA**