

# INSTITUTO DE ACCESO A LA INFORMACIÓN Y PROTECCIÓN DE DATOS PERSONALES DE QUINTANA ROO

## **CONTENIDO**

### **INTRODUCCIÓN**

#### **1 INFORMACIÓN CONTABLE**

- 1.1 Estado de Situación Financiera
- 1.2 Estado de Actividades
- 1.3 Estado de Variación en la Hacienda Pública
- 1.4 Estado de Cambios en la Situación Financiera
- 1.5 Estado de Flujos de Efectivo
- 1.6 Estado Analítico del Activo
- 1.7 Estado Analítico de la Deuda y Otros Pasivos
- 1.8 Informe sobre Pasivos Contingentes
- 1.9 Notas a los Estados Financieros

#### **2 INFORMACIÓN PRESUPUESTARIA**

- 2.1 Estado analítico de ingresos
  - 2.1.1 Análisis y evolución de los ingresos presupuestarios
- 2.2 Estados analíticos del ejercicio del Presupuesto de Egresos 2023
  - 2.2.1 Estado analítico del ejercicio del Presupuesto de Egresos por Objeto del gasto
  - 2.2.2 Estado analítico del ejercicio del Presupuesto de Egresos en clasificación por Tipo de Gasto
  - 2.2.3 Estado analítico del ejercicio del Presupuesto de Egresos en clasificación Administrativa
  - 2.2.4 Estado analítico del ejercicio del Presupuesto de Egresos en clasificación Funcional
  - 2.2.5 Endeudamiento Neto
  - 2.2.6 Intereses de la Deuda
  - 2.2.7 Indicadores de Postura Fiscal
- 2.3 Análisis del Ejercicio del Presupuesto de Egresos.
  - 2.3.1 Presupuesto aprobado y adecuaciones.
  - 2.3.2 Ejercicio del Presupuesto de Egresos 2023.

#### **3 INFORMACIÓN PROGRAMÁTICA**

- 3.1 Gasto por categoría programática.
  - 3.1.1 Programas presupuestarios
- 3.2 Indicadores para resultados.
  - 3.2.1 Principales Indicadores de Resultados por Programa Presupuestario y Alineación Funcional.

3.2.2 Principales Indicadores de Programas Presupuestarios según los Objetivos del Plan Estatal de Desarrollo 2023-2027 y sus Programas Derivados.

3.2.3 Principales Acciones y Resultados de la gestión de Programas Presupuestarios.

3.2.3.1 Avance de Cumplimiento de los Objetivos y Metas.

3.2.4 Beneficiarios por programa presupuestario y componente.

3.2.5 De los programas Destinados a la Atención de la Perspectiva de Género.

3.2.6 De los programas destinados a la Atención de la Política Anticorrupción del Estado de Quintana Roo.

3.2.7 De los programas orientados a la atención de los Derechos de las Niñas, Niños y Adolescentes.

#### **4 ANEXOS**

- Formatos referidos por la Ley de Disciplina Financiera de las Entidades Federativas y Municipios.
- Guía de cumplimiento de la Ley de Disciplina Financiera de las Entidades Federativas y los Municipios.
- Relación de las cuentas bancarias productivas específicas en las cuales se depositen los recursos federales transferidos.
- Relación de bienes que componen el patrimonio del ente público (enlace web donde está publicado).
- Relación de esquemas bursátiles y de coberturas financieras.
- Ingresos por aportaciones especiales federales.
- Gastos por aportaciones especiales federales.
- Estado presupuestario de ingresos y egresos.
- Estados analíticos comparativos de ingresos presupuestarios.

- Estados analíticos comparativos del ejercicio del Presupuesto de Egresos.
  - Estado analítico del ejercicio del Presupuesto de Egresos por Objeto del gasto
  - Estado analítico del ejercicio del Presupuesto de Egresos en clasificación por Tipo de Gasto.
  - Estado analítico del ejercicio del Presupuesto de Egresos en clasificación Administrativa
  - Estado analítico del ejercicio del Presupuesto de Egresos en clasificación Funcional

Estado analítico de Avance Financiero de Programas y Proyectos de Inversión.

## **INTRODUCCIÓN**

El Instituto de Acceso a la Información y Protección de Datos Personales de Quintana Roo, es un órgano público autónomo, especializado, imparcial y colegiado, con personalidad jurídica y patrimonio propios, con plena autonomía técnica, de gestión, independencia funcional y financiera, capacidad para decidir sobre el ejercicio de su presupuesto y determinar su organización interna, creado en términos de lo dispuesto en el artículo 21 de la Constitución Política del Estado Libre y Soberano de Quintana Roo y responsable de garantizar el ejercicio del derecho de acceso a la información pública y la protección de datos personales, conforme a los principios y bases establecidos en la Constitución Política de los Estados Unidos Mexicanos, la Constitución Política del Estado Libre y Soberano de Quintana Roo

El Instituto está integrado por un Órgano Colegiado denominado Pleno, el cual se integra por tres Comisionados, de los cuales uno fungirá como presidente a elección de los propios comisionados y se apoyarán de un Secretario Ejecutivo electo por los propios Comisionados.

## **MISIÓN**

Garantizar a la sociedad el derecho de acceso a la información y la protección de datos personales, en apego a los principios de certeza, legalidad, independencia, imparcialidad, eficacia, objetividad, profesionalismo, transparencia y máxima publicidad.

## **VISIÓN**

Ser una institución que consolide el derecho de acceso a la información y la protección de datos personales, mediante la participación de la sociedad y la apertura informativa, que coadyuve con el fortalecimiento del sistema democrático de la Entidad, hacia el mejoramiento de la calidad de vida de las personas.

## **VALORES**

- Honestidad. Compromiso de informar y actuar con la verdad establecida en la norma jurídica.

- Legalidad. Es el estricto apego a la legislación para garantizar a la ciudadanía el derecho de acceso a la información pública.
- Eficiencia. Es el logro de los objetivos institucionales con altos estándares de racionalidad presupuestal.

**El Instituto tendrá las atribuciones siguientes:**

I. Interpretar los ordenamientos que les resulten aplicables y que deriven de la Constitución Política de los Estados Unidos Mexicanos, la Constitución Política del Estado libre y Soberano de Quintana Roo, la Ley General y la presente Ley;

II. Vigilar el cumplimiento de la Ley de Transparencia y Acceso a la Información Pública para el estado de Quintana Roo;

III. Conocer y resolver los Recursos de Revisión que se interpongan contra los actos y resoluciones dictados por los sujetos obligados con relación a las solicitudes de acceso a la información;

IV. Tener acceso a la información clasificada objeto de los Recursos de Revisión a fin de determinar la procedencia de su clasificación;

V. Imponer las medidas de apremio para asegurar el cumplimiento de sus determinaciones;

VI. Presentar petición fundada y remitir al Instituto Nacional, los recursos de revisión que sean de competencia estatal, pero que por su interés y trascendencia ameriten que los conozca dicha autoridad nacional en ejercicio de su facultad de atracción;

VII. Promover, difundir y garantizar el ejercicio del derecho de acceso a la información y la protección de datos personales;

VIII. Promover la cultura de la transparencia en el sistema educativo;

IX. Capacitar a los servidores públicos y brindar apoyo técnico a los sujetos obligados en materia de transparencia y acceso a la información, y la protección de datos personales;

X. Establecer políticas de transparencia proactiva atendiendo a las condiciones económicas, sociales y culturales;

XI. Suscribir convenios con los sujetos obligados que propicien la publicación de información en el marco de las políticas de transparencia proactiva;

XII. Suscribir convenios de colaboración con particulares o sectores de la sociedad cuando sus actividades o productos resulten de interés público o relevancia social;

- XIII. Suscribir convenios de colaboración con otros organismos garantes para el cumplimiento de sus atribuciones y promover mejores prácticas en la materia;
- XIV. Promover la igualdad sustantiva;
- XV. Coordinarse con las autoridades competentes para que, en los procedimientos de acceso a la información, así como en los medios de impugnación, se contemple contar con la información necesaria en lenguas indígenas y formatos accesibles, para que sean sustanciados y atendidos en la misma lengua y, en su caso, se promuevan los ajustes razonables necesarios si se tratara de personas con discapacidad;
- XVI. Garantizar condiciones de accesibilidad para que los grupos vulnerables puedan ejercer, en igualdad de circunstancias, su derecho de acceso a la información;
- XVII. Interponer, en términos del artículo 105, fracción II, inciso h) de la Constitución Política de los Estados Unidos Mexicanos, acciones de inconstitucionalidad en contra de leyes expedidas por la Legislatura Local, que vulneren el derecho de acceso a la información pública y la protección de datos personales;
- XVIII. Elaborar y publicar estudios e investigaciones para difundir y ampliar el conocimiento sobre la materia de acceso a la información pública y la protección de datos personales;
- XIX. Hacer del conocimiento de la instancia competente la probable responsabilidad por el incumplimiento de las obligaciones previstas en la Ley General, la presente Ley y en las demás disposiciones aplicables;
- XX. Determinar y ejecutar, según corresponda, las sanciones, de conformidad con lo señalado en la Ley General y la presente Ley;
- XXI. Promover la participación y colaboración con organismos internacionales, en el análisis y mejores prácticas en materia de acceso a la información pública y la protección de datos personales;
- XXII. Fomentar los principios de gobierno abierto, la transparencia, la rendición de cuentas, la participación ciudadana, la accesibilidad y la innovación tecnológica;
- XXIII. Emitir recomendaciones a los sujetos obligados para diseñar, implementar y evaluar acciones de apertura gubernamental que permitan orientar las políticas internas en la materia;

XXIV. Llevar a cabo la vigilancia de las obligaciones de transparencia de información, de conformidad con las acciones y procedimiento de verificación, establecido en la presente ley;

XXV. Desarrollar, administrar, implementar y poner en funcionamiento la plataforma electrónica que permita cumplir con los procedimientos, obligaciones y disposiciones señaladas en esta Ley y en la Ley General, para los sujetos obligados, de conformidad con la normatividad que establezca el Sistema Nacional, atendiendo a las necesidades de accesibilidad de los usuarios;

XXVI. Contribuir con la armonización de la contabilidad gubernamental, mediante la vigilancia del cumplimiento, por parte de los sujetos obligados, de la obligación de publicar en sus portales de internet, la información financiera que generen, produzca, administren, manejen, archiven o conserven, en términos de la Ley General de Contabilidad Gubernamental;

XXVII. Establecer y revisar los criterios de clasificación, desclasificación y custodia de la información reservada y confidencial;

XXVIII. Establecer plazos para la rendición de informes y realización de diligencias;

XXIX. Llevar a cabo, a petición de parte, investigaciones en relación con quejas sobre el incumplimiento de la presente Ley;

XXX. Ordenar a los sujetos obligados que proporcionen información a los solicitantes en los términos de la presente Ley;

XXXI. Determinar si una solicitud de información se ubica en el supuesto de excepción para dar acceso a la información, tratándose de la investigación de delitos, dentro de las averiguaciones previas y carpetas de investigación relacionadas con violaciones graves a derechos humanos o delitos de lesa humanidad, basándose siempre en la normatividad nacional e internacional y en el que se acredite que el daño que pueda producirse con la publicidad de la información es mayor que el interés de conocerla;

XXXII. Promover en la sociedad el conocimiento, uso y aprovechamiento de la información pública, así como la capacitación y actualización de los servidores públicos en la cultura de acceso a la información pública y protección de datos personales, a través de cursos, seminarios, talleres y cualquier otra forma de enseñanza y entrenamiento que se considere pertinente;



XXXIII. Recibir fondos de organismos nacionales e internacionales para el mejor cumplimiento de sus atribuciones, se garantizará que los fondos que se otorguen provengan de fuente confiable y su otorgamiento no sea condicionado en forma alguna; XXXIV. Autorizar la práctica de auditorías externas para vigilar la correcta aplicación de sus recursos; XXXIV. Autorizar la suscripción de convenios y contratos, en los que el Instituto participe, a efecto de promover el adecuado cumplimiento de esta Ley;

XXXV. Proponer a las autoridades educativas competentes la inclusión en los programas de estudio de contenidos que versen sobre la importancia social del derecho de acceso a la información pública y la protección de datos personales;

XXXVI. Impulsar, conjuntamente con instituciones de educación superior, la investigación, difusión y docencia sobre el derecho de acceso a la información pública y la protección de datos personales que promueva la sociabilización de conocimientos sobre el tema;

XXXVII. Realizar los estudios e investigaciones necesarios para el buen desempeño de sus atribuciones;

XXXVIII. Colaborar con el Archivo General del Estado, en la elaboración de listados o catálogos y conservación de los documentos, así como la organización de archivos de los sujetos obligados;

XXXIX. Aprobar el proyecto de presupuesto de egresos del Instituto, y remitirlo al titular del Poder Ejecutivo del Estado para que lo incluya en el Proyecto de Presupuesto de Egresos del Estado;

XL. Designar a los servidores públicos a su cargo;

XLI. Acordar la ampliación de los períodos de reserva de la información que tenga tal carácter, en los términos de esta Ley;

XLII. Expedir su reglamento interior y demás normas internas de funcionamiento;

XLIII. Expedir su reglamento interior y demás normas internas de funcionamiento;

XLIV. Realizar reuniones y foros anuales de carácter público para discutir la aplicación y alcances de la presente Ley;

XLV. Celebrar reuniones de trabajo con los titulares de las Unidades de Transparencia, con la finalidad de coordinar, implementar y mejorar, dentro del ámbito de sus respectivas competencias, acciones dirigidas al

fortalecimiento del derecho de acceso a la Información, la transparencia y la rendición de cuentas;

XLVI. Recibir los informes de trabajo de los sujetos obligados;

XLVII. Hacer del conocimiento del órgano interno de control del sujeto obligado, la resolución de los recursos de revisión en los que se presuma responsabilidad por parte de un servidor público;

XLVIII. Certificar a los titulares de las Unidades de Transparencia, y

XLIX. Las demás que le confiera esta Ley y otras disposiciones aplicables.

El Instituto, en el ejercicio de sus atribuciones y autonomía, no recibirá instrucciones o indicaciones de autoridad o servidor público alguno.

# 1 INFORMACIÓN CONTABLE

## 1.1 ESTADO DE SITUACIÓN FINANCIERA

INSTITUTO DE ACCESO A LA INFORMACIÓN Y PROTECCIÓN DE DATOS PERSONALES DE QUINTANA ROO					
ESTADO DE SITUACIÓN FINANCIERA					
Al 31 de diciembre de 2023 y al 31 de diciembre de 2022					
(Miles de pesos)					
Concepto	2023	2022	Concepto	2023	2022
<b>Activo</b>			<b>Pasivo</b>		
<b>Activo circulante</b>			<b>Pasivo circulante</b>		
Efectivo y equivalentes	3,140	4,488	Cuentas por pagar a corto plazo	3,803	4,372
Derechos a recibir efectivo o equivalentes	425	0	Documentos por pagar a corto plazo	0	0
			Porción a corto plazo de la deuda		
Derechos a recibir bienes o servicios	11	0	pública a largo plazo	0	0
Inventarios	0	0	Títulos y valores a corto plazo	0	0
Almacenes	0	0	Pasivos diferidos a corto plazo	0	0
Estimación por pérdida o deterioro de activos			Fondos y bienes de terceros en garantía		
circulantes	0	0	y/o administración a corto plazo	0	0
Otros activos circulantes	0	0	Provisiones a corto plazo	0	0
			Otros pasivos a corto plazo	0	0
<b>Total de activos circulantes</b>	<b>3,576</b>	<b>4,488</b>	<b>Total de pasivos circulantes</b>	<b>3,803</b>	<b>4,372</b>
<b>Activo no circulante</b>			<b>Pasivo no circulante</b>		
Inversiones financieras a largo plazo	0	0	Cuentas por pagar a largo plazo	0	0
Derechos a recibir efectivo o equivalentes a largo plazo	0	0	Documentos por pagar a largo plazo	0	0
Bienes inmuebles, infraestructura y construcciones en proceso	0	0	Deuda pública a largo plazo	0	0
Bienes muebles	6,907	4,440	Pasivos diferidos a largo plazo	0	0
			Fondos y bienes de terceros en garantía		
Activos intangibles	95	95	y/o en administración a largo plazo	0	0
Depreciación, deterioro y amortización acumulada de bienes	-1,820	-1,249	Provisiones a largo plazo	0	0
Activos diferidos	0	0			
Estimación por pérdida o deterioro de activos no circulantes	0	0	<b>Total de pasivos no circulantes</b>	<b>0</b>	<b>0</b>
Otros activos no circulantes	0	0	<b>Total del pasivo</b>	<b>3,803</b>	<b>4,372</b>
			<b>Hacienda pública/patrimonio</b>		
			<b>Hacienda pública/patrimonio contribuido</b>	<b>0</b>	<b>0</b>
			Aportaciones	0	0
			Donaciones de capital	0	0
			Actualización de la hacienda pública/patrimonio	0	0
			<b>Hacienda pública/patrimonio generado</b>	<b>4,955</b>	<b>3,402</b>
			Resultados del ejercicio		
			(Ahorro/desahorro)	1,549	-659
			Resultados de ejercicios anteriores	1,708	2,368
			Revalúos	0	0
			Reservas	2,173	2,173
			Rectificaciones de resultados de ejercicios anteriores	-475	-480
			<b>Exceso o insuficiencia en la actualización de la hacienda pública/patrimonio</b>	<b>0</b>	<b>0</b>
			Resultado por posición monetaria	0	0
			Resultado por tenencia de activos no monetarios	0	0
<b>Total de activos no circulante</b>	<b>5,182</b>	<b>3,286</b>	<b>Total hacienda pública/patrimonio</b>	<b>4,955</b>	<b>3,402</b>
<b>Total del activo</b>	<b>8,758</b>	<b>7,774</b>	<b>Total del pasivo y hacienda pública/patrimonio</b>	<b>8,758</b>	<b>7,774</b>

"Bajo protesta de decir verdad declaramos que los Estados Financieros y sus notas, son razonablemente correctos y son responsabilidad del emisor".

ELABORÓ  
C.P. ANDREA MELISSA MONTERO QUIVEN  
DIRECTORA DE RECURSOS FINANCIEROS,  
PRESUPUESTO Y CONTABILIDAD

REVISÓ  
LIC. SARA DEL CARMEN ALFARO CASTILLO  
COORDINADORA ADMINISTRATIVA

AUTORIZÓ  
LIC. MAGDA EUGENIA DE JESÚS LOZANO OCMAN  
COMISIONADA PRESIDENTA


## 1.2 ESTADO DE ACTIVIDADES

INSTITUTO DE ACCESO A LA INFORMACIÓN Y PROTECCIÓN DE DATOS PERSONALES DE QUINTANA ROO		
ESTADO DE ACTIVIDADES		
Del 01 de Enero al 31 de Diciembre de 2023 y Ejercicio Fiscal 2022		
(Miles de pesos)		
Concepto	2023	2022
<b>INGRESOS Y OTROS BENEFICIOS</b>		
<b>Ingresos de gestión:</b>	<b>0</b>	<b>0</b>
Impuestos	0	0
Cuotas y aportaciones de seguridad social	0	0
Contribuciones de mejoras	0	0
Derechos	0	0
Productos	0	0
Aprovechamientos	0	0
Ingresos por venta de bienes y prestación de servicios	0	0
<b>Participaciones, aportaciones, Convenios, Incentivos Derivados de la Colaboración Fiscal, Fondos Distintos de Aportaciones, Transferencias, Asignaciones, Subsidios y Subvenciones, y Pensiones y Jubilaciones</b>	<b>49,315</b>	<b>50,323</b>
Participaciones, Aportaciones, Convenios, Incentivos derivados de la colaboración fiscal y fondos distintos de Aportaciones	0	0
Transferencias, asignaciones, subsidios y subvenciones, y Pensiones y Jubilaciones	49,315	50,323
<b>Otros ingresos y beneficios</b>	<b>0</b>	<b>1</b>
Ingresos financieros	0	0
Incremento por variación de inventarios	0	0
Disminución del exceso de estimaciones por pérdida o deterioro u obsolescencia	0	0
Disminución del exceso de provisiones	0	0
Otros ingresos y beneficios varios	0	1
<b>Total de ingresos y otros beneficios</b>	<b>49,315</b>	<b>50,324</b>
<b>GASTOS Y OTRAS PÉRDIDAS</b>		
<b>Gastos de funcionamiento</b>	<b>47,129</b>	<b>50,658</b>
Servicios personales	38,470	40,214
Materiales y suministros	1,947	1,272
Servicios generales	6,712	9,172
<b>Transferencias, asignaciones, subsidios y otras ayudas</b>	<b>66</b>	<b>49</b>
Transferencias internas y asignaciones al sector público	0	0
Transferencias al resto del sector público	0	0
Subsidios y subvenciones	0	0
Ayudas sociales	66	49
Pensiones y jubilaciones	0	0
Transferencias a fideicomisos, mandatos y contratos análogos	0	0
Transferencias a la seguridad social	0	0
Donativos	0	0
Transferencias al exterior	0	0
<b>Participaciones y aportaciones</b>	<b>0</b>	<b>0</b>
Participaciones	0	0
Aportaciones	0	0
Convenios	0	0
<b>Intereses, comisiones y otros gastos de la deuda pública</b>	<b>0</b>	<b>0</b>
Intereses de la deuda pública	0	0
Comisiones de la deuda pública	0	0
Gastos de la deuda pública	0	0
Costo por coberturas	0	0
Apoyos financieros	0	0
<b>Otros gastos y pérdidas extraordinarias</b>	<b>571</b>	<b>276</b>
Estimaciones, depreciaciones, deterioros, obsolescencia y amortizaciones	571	276
Provisiones	0	0
Disminución de inventarios	0	0
Aumento por insuficiencia de estimaciones por pérdida o deterioro y obsolescencia	0	0
Aumento por insuficiencia de provisiones	0	0
Otros gastos	0	0
<b>Inversión pública</b>	<b>0</b>	<b>0</b>
Inversión pública no capitalizable	0	0
<b>Total de gastos y otras pérdidas</b>	<b>47,166</b>	<b>50,983</b>
<b>RESULTADOS DEL EJERCICIO (AHORRO/DESAHORRO)</b>	<b>1,549</b>	<b>-659</b>

"Bajo protesta de decir verdad declaramos que los Estados Financieros y sus notas, son razonablemente correctos y son responsabilidad del emisor".

  
ENABASTO  
C.P. ANDREA MELISSA MONTERO QUIVEN  
DIRECTORA DE RECURSOS FINANCIEROS,  
PRESUPUESTO Y CONTABILIDAD

  
REVISÓ  
LIC. SARA DEL CARMEN ALFARO CASTILLO  
COORDINADORA ADMINISTRATIVA

  
AUTORIZÓ  
LIC. MAGDA EUGENIA DE JESUS LOZANO OCMAN  
COMISIONADA PRESIDENTA

### 1.3 ESTADO DE VARIACIÓN EN LA HACIENDA PÚBLICA FINANCIERA

INSTITUTO DE ACCESO A LA INFORMACIÓN Y PROTECCIÓN DE DATOS PERSONALES DE QUINTANA ROO					
ESTADO DE VARIACION EN LA HACIENDA PÚBLICA					
Del 1 de Enero al 31 de Diciembre de 2023					
(Miles de pesos)					
Concepto	Hacienda pública/patrimonio contribuido	Hacienda pública/patrimonio generado de ejercicios anteriores	Hacienda pública/patrimonio generado del ejercicio	Exceso o Insuficiencia en la Actualización de la Hacienda Pública / Patrimonio	Total
<b>Hacienda Pública / Patrimonio Contribuido Neto de 2022</b>	<b>0</b>	<b>0</b>	<b>0</b>	<b>0</b>	<b>0</b>
Aportaciones	0	0	0	0	0
Donaciones de capital	0	0	0	0	0
Actualización de la hacienda pública/patrimonio	0	0	0	0	0
<b>Hacienda Pública / Patrimonio Generado Neto de 2022</b>	<b>0</b>	<b>4,061</b>	<b>-659</b>	<b>0</b>	<b>3,402</b>
Resultados del ejercicio (ahorro/desahorro)	0	0	-659	0	-659
Resultados de ejercicios anteriores	0	2,368	0	0	2,368
Revalúos	0	0	0	0	0
Reservas	0	2,173	0	0	2,173
Rectificaciones de Resultados de Ejercicios Anteriores	0	-480	0	0	-480
<b>Exceso o Insuficiencia en la Actualización de la Hacienda Pública / Patrimonio Neto de 2022</b>	<b>0</b>	<b>0</b>	<b>0</b>	<b>0</b>	<b>0</b>
Resultado por Posición Monetaria	0	0	0	0	0
Resultado por Tenencia de Activos no Monetarios	0	0	0	0	0
<b>Hacienda Pública / Patrimonio Neto Final de 2022</b>	<b>0</b>	<b>4,061</b>	<b>-659</b>	<b>0</b>	<b>3,402</b>
<b>Cambios en la Hacienda Pública / Patrimonio Contribuido Neto de 2023</b>	<b>0</b>	<b>0</b>	<b>0</b>	<b>0</b>	<b>0</b>
Aportaciones	0	0	0	0	0
Donaciones de capital	0	0	0	0	0
Actualización de la hacienda pública/patrimonio	0	0	0	0	0
<b>Variaciones de la Hacienda Pública / Patrimonio Generado Neto de 2023</b>	<b>0</b>	<b>-659</b>	<b>2,212</b>	<b>0</b>	<b>1,553</b>
Resultados del ejercicio (ahorro/desahorro)	0	0	1,549	0	1,549
Resultados de ejercicios anteriores	0	-659	659	0	0
Revalúos	0	0	0	0	0
Reservas	0	0	0	0	0
Rectificaciones de Resultados de Ejercicios Anteriores	0	0	4	0	4
<b>Cambios en el Exceso o Insuficiencia en la Actualización de la Hacienda Pública / Patrimonio Neto de 2023</b>	<b>0</b>	<b>0</b>	<b>0</b>	<b>0</b>	<b>0</b>
Resultado por Posición Monetaria	0	0	0	0	0
Resultado por Tenencia de Activos no Monetarios	0	0	0	0	0
<b>Hacienda Pública / Patrimonio Neto Final de 2023</b>	<b>0</b>	<b>3,402</b>	<b>1,553</b>	<b>0</b>	<b>4,955</b>

\*Bajo protesta de decir verdad declaramos que los Estados Financieros y sus notas, son razonablemente correctos y son responsabilidad del emisor\*.

**ELABORÓ**  
C.P. ANDREA MEL ENRIQUE MONTERO QUIVEN  
DIRECTORA DE RECURSOS FINANCIEROS,  
PRESUPUESTO Y CONTABILIDAD

**REVISÓ**  
LIC. SARA DEL CARMEN ALFARO CASTILLO  
COORDINADORA ADMINISTRATIVA

**AUTORIZÓ**  
LIC. MAGDA EUGENIA DE JESUS LOZANO OCMAN  
COMISIONADA PRESIDENTA

## 1.4 ESTADO DE CAMBIOS EN LA SITUACIÓN FINANCIERA

<b>INSTITUTO DE ACCESO A LA INFORMACIÓN Y PROTECCIÓN DE DATOS PERSONALES DE QUINTANA ROO</b>		
<b>ESTADO DE CAMBIOS EN LA SITUACIÓN FINANCIERA</b>		
Del 1 de Enero al 31 de Diciembre de 2023		
(Miles de pesos)		
	Origen	Aplicación
<b>Activo</b>	<b>1,918</b>	<b>2,903</b>
<b>Activo circulante</b>	<b>1,347</b>	<b>436</b>
Efectivo y equivalentes	1,347	0
Derechos a recibir efectivo o equivalentes	0	425
Derechos a recibir bienes o servicios	0	11
Inventarios	0	0
Almacenes	0	0
Estimación por pérdida o deterioro de activos circulantes	0	0
Otros activos circulantes	0	0
<b>Activo no circulante</b>	<b>571</b>	<b>2,467</b>
Inversiones financieras a largo plazo	0	0
Derechos a recibir efectivo o equivalentes a largo plazo	0	0
Bienes inmuebles, infraestructura y construcciones en proceso	0	0
Bienes muebles	0	2,467
Activos intangibles	0	0
Depreciación, deterioro y amortización acumulada de bienes	571	0
Activos diferidos	0	0
Estimación por pérdida o deterioro de activos no circulantes	0	0
Otros activos no circulantes	0	0
<b>Pasivo</b>	<b>0</b>	<b>569</b>
<b>Pasivo circulante</b>	<b>0</b>	<b>569</b>
Cuentas por pagar a corto plazo	0	569
Documentos por pagar a corto plazo	0	0
Porción a corto plazo de la deuda pública a largo plazo	0	0
Titulos y valores a corto plazo	0	0
Pasivos diferidos a corto plazo	0	0
Fondos y bienes de terceros en garantía y/o administración a corto plazo	0	0
Provisiones a corto plazo	0	0
Otros pasivos a corto plazo	0	0
<b>Pasivo no circulante</b>	<b>0</b>	<b>0</b>
Cuentas por pagar a largo plazo	0	0
Documentos por pagar a largo plazo	0	0
Deuda pública a largo plazo	0	0
Pasivos diferidos a largo plazo	0	0
Fondos y bienes de terceros en garantía y/o en administración a largo plazo	0	0
Provisiones a largo plazo	0	0
<b>Hacienda pública/patrimonio</b>	<b>2,213</b>	<b>659</b>
<b>Hacienda pública/patrimonio contribuido</b>	<b>0</b>	<b>0</b>
Aportaciones	0	0
Donaciones de capital	0	0
Actualización de la hacienda pública/patrimonio	0	0
<b>Hacienda pública/patrimonio generado</b>	<b>2,213</b>	<b>659</b>
Resultados del ejercicio (ahorro/desahorro)	2,209	0
Resultados de ejercicios anteriores	0	659
Revalúos	0	0
Reservas	0	0
Rectificaciones de resultados de ejercicios anteriores	4	0
<b>Exceso o insuficiencia en la actualización de la hacienda pública/patrimonio</b>	<b>0</b>	<b>0</b>
Resultado por posición monetaria	0	0
Resultado por tenencia de activos no monetarios	0	0

*\*Bajo protesta de decir verdad declaramos que los Estados Financieros y sus notas, son razonablemente correctos y son responsabilidad del emisor\*.*

  
ELABORÓ

C.P. ANDREA MELISSA MONTERO QUIVEN  
DIRECTORA DE RECURSOS FINANCIEROS,  
PRESUPUESTO Y CONTABILIDAD

  
REVISÓ

LIC. SARA DEL CARMEN ALFARO CASTILLO  
COORDINADORA ADMINISTRATIVA

  
AUTORIZÓ

LIC. MAGDA EUGENIA DE JESUS LOZANO OCMAN  
COMISIONADA PRESIDENTA

## 1.5 ESTADO DE FLUJOS DE EFECTIVO

<b>INSTITUTO DE ACCESO A LA INFORMACIÓN Y PROTECCIÓN DE DATOS PERSONALES DE QUINTANA ROO</b>		
<b>ESTADO DE FLUJOS DE EFECTIVO</b>		
Del 1 de Enero al 31 de Diciembre de 2023 y Ejercicio Fiscal 2022.		
(Miles de pesos)		
Concepto	2023	2022
<b>Flujos de efectivo de las actividades de operación</b>		
<b>Origen</b>	<b>49,385</b>	<b>50,323</b>
Impuestos	0	0
Cuotas y aportaciones de seguridad social	0	0
Contribuciones de mejoras	0	0
Derechos	0	0
Productos	0	0
Aprovechamientos	0	0
Ingresos por venta de bienes y servicios	0	0
Participaciones, Aportaciones, Convenios, Incentivos derivados de la colaboración fiscal y fondos distintos de Aportaciones	0	0
Transferencias, asignaciones, subsidios y subvenciones, y Pensiones y Jubilaciones	49,385	50,323
Otros orígenes de operación	0	0
<b>Aplicación</b>	<b>48,266</b>	<b>49,262</b>
Servicios personales	38,190	38,487
Materiales y suministros	1,947	1,271
Servicios generales	6,712	8,830
Transferencias internas y asignaciones al sector público	0	0
Transferencias al resto del sector público	0	0
Subsidios y subvenciones	0	0
Ayudas sociales	66	49
Pensiones y jubilaciones	0	0
Transferencias a fideicomisos, mandatos y contratos análogos	0	0
Transferencias a la seguridad social	0	0
Donativos	0	0
Transferencias al exterior	0	0
Participaciones	0	0
Aportaciones	0	0
Convenios	0	0
Otras aplicaciones de operación	1,351	625
<b>Flujos netos de efectivo por actividades de operación</b>	<b>1,119</b>	<b>1,061</b>
<b>Flujos de efectivo de las actividades de inversión</b>		
<b>Origen</b>	<b>0</b>	<b>0</b>
Bienes inmuebles, infraestructura y construcciones en proceso	0	0
Bienes muebles	0	0
Otros orígenes de inversión	0	0
<b>Aplicación</b>	<b>0</b>	<b>0</b>
Bienes inmuebles, infraestructura y construcciones en proceso	0	0
Bienes muebles	2,467	288
Otras aplicaciones de inversión	0	0
<b>Flujos netos de efectivo por actividades de inversión</b>	<b>-2,467</b>	<b>-288</b>
<b>Flujo de efectivo de las actividades de financiamiento</b>		
<b>Origen</b>	<b>0</b>	<b>0</b>
Endeudamiento neto	0	0
Interno	0	0
Externo	0	0
Otros Orígenes de Financiamiento	0	0
<b>Aplicación</b>	<b>0</b>	<b>0</b>
Servicios de la deuda	0	0
Interno	0	0
Externo	0	0
Otras aplicaciones de financiamiento	0	0
<b>Flujos netos de efectivo por actividades de financiamiento</b>	<b>0</b>	<b>0</b>
<b>Incremento/disminución neta en el efectivo y equivalentes al efectivo</b>	<b>-1,348</b>	<b>773</b>
<b>Efectivo y equivalentes al efectivo al inicio del ejercicio</b>	<b>4,488</b>	<b>3,715</b>
<b>Efectivo y equivalentes al efectivo al final del ejercicio</b>	<b>3,140</b>	<b>4,488</b>


"Bajo protesta de decir verdad declaramos que los Estados Financieros y sus notas, son razonablemente correctas y son responsabilidad del emisor".

  
ELABORÓ

C.P. ANDREA MELIS MONTERO QUIVEN  
DIRECTORA DE RECURSOS FINANCIEROS,  
PRESUPUESTO Y CONTABILIDAD

  
REVISÓ

LIC. SARA DEL CARMEN ALFARO CASTILLO  
COORDINADORA ADMINISTRATIVA

  
AUTORIZÓ

LIC. MAGDA EUGENIA DE JESUS LOZANO OCMAN  
COMISIONADA PRESIDENTA

## 1.6 ESTADO ANALÍTICO DEL ACTIVO

INSTITUTO DE ACCESO A LA INFORMACIÓN Y PROTECCIÓN DE DATOS PERSONALES DE QUINTANA ROO					
ESTADO ANALÍTICO DE ACTIVO					
Del 1 de enero al 31 de diciembre de 2023					
(Miles de pesos)					
Concepto	Saldo Inicial	Cargos del Período	Abonos del Período	Saldo Final	Variación del Período
<b>ACTIVO</b>	<b>6,767</b>	<b>31,660</b>	<b>29,669</b>	<b>8,758</b>	<b>1,991</b>
<b>Activo circulante</b>	<b>3,109</b>	<b>29,565</b>	<b>29,098</b>	<b>3,576</b>	<b>468</b>
Efectivo y equivalentes	2,895	14,582	14,337	3,140	245
Derechos a recibir efectivo o equivalentes	213	14,972	14,760	425	211
Derechos a recibir bienes o servicios	0	11	0	11	11
Inventarios	0	0	0	0	0
Almacenes	0	0	0	0	0
Estimación por pérdida o deterioro de activos circulantes	0	0	0	0	0
Otros activos circulantes	0	0	0	0	0
<b>Activo no circulante</b>	<b>3,658</b>	<b>2,095</b>	<b>571</b>	<b>5182</b>	<b>1,524</b>
Inversiones financieras a largo plazo	0	0	0	0	0
Derechos a recibir efectivo o equivalentes a largo plazo	0	0	0	0	0
Bienes inmuebles, infraestructura y construcciones en proceso	0	0	0	0	0
Bienes muebles	4,812	2,095	0	6,907	2,095
Activos intangibles	95	0	0	95	0
Depreciación, deterioro y amortización acumulada de bienes	0	0	0	0	0
Activos diferidos	-1,250	0	571	-1,820	-571
Estimación por pérdida o deterioro de activos no circulantes	0	0	0	0	0
Otros activos no circulantes	0	0	0	0	0

*"Bajo protesta de decir verdad declaramos que los Estados Financieros y sus notas, son razonablemente correctos y son responsabilidad del emisor".*

ELABORÓ

C.P. ANDREA MELISSA MONTERO QUIVEN  
DIRECTORA DE RECURSOS FINANCIEROS,  
PRESUPUESTO Y CONTABILIDAD

REVISÓ

LIC. SARA DEL CARMEN ALFARO CASTILLO  
COORDINADORA ADMINISTRATIVA

AUTORIZÓ

LIC. MAGDA EL GENIA DE JESUS LOZANO OCMAN  
COMISIONADA PRESIDENTA



## 1.7 ESTADO ANALÍTICO DE LA DEUDA Y OTROS PASIVOS

INSTITUTO DE ACCESO A LA INFORMACIÓN Y PROTECCIÓN DE DATOS PERSONALES DE QUINTANA ROO				
ESTADO ANALÍTICO DE LA DEUDA Y OTROS PASIVOS				
Del 1 de enero al 31 de diciembre de 2023				
(Miles de pesos)				
Denominación de las Deudas	Moneda de Contratación	Institución o País Acreedor	Saldo Inicial del Periodo	Saldo Final del Periodo
<b>DEUDA PÚBLICA</b>				
<b>Corto plazo</b>				
<b>Deuda interna</b>			<b>0</b>	<b>0</b>
Instituciones de crédito	Peso	México	0	0
Títulos y valores	Peso	México	0	0
Arrendamientos financieros	Peso	México	0	0
<b>Deuda externa</b>			<b>0</b>	<b>0</b>
Organismos financieros internacionales	Peso	México	0	0
Deuda bilateral	Peso	México	0	0
Títulos y valores	Peso	México	0	0
Arrendamientos financieros	Peso	México	0	0
<b>Subtotal corto plazo</b>			<b>0</b>	<b>0</b>
<b>Largo plazo</b>				
<b>Deuda interna</b>			<b>0</b>	<b>0</b>
Instituciones de crédito	Peso	México	0	0
Títulos y valores	Peso	México	0	0
Arrendamientos financieros	Peso	México	0	0
<b>Deuda externa</b>			<b>0</b>	<b>0</b>
Organismos financieros internacionales	Peso	México	0	0
Deuda bilateral	Peso	México	0	0
Títulos y valores	Peso	México	0	0
Arrendamientos financieros	Peso	México	0	0
<b>Subtotal de Deuda Pública a largo plazo</b>			<b>0</b>	<b>0</b>
<b>Total de Otros pasivos</b>			<b>1,102</b>	<b>3,803</b>
<b>Total deuda pública y otros pasivos</b>			<b>1,102</b>	<b>3,803</b>

\*Bajo protesta de decir verdad declaramos que los Estados Financieros y sus notas, son razonablemente correctos y son responsabilidad del emisor\*.

ELABORÓ

C.P. ANDREA MELISSA MONTERO QUIVEN  
DIRECTORA DE RECURSOS FINANCIEROS,  
PRESUPUESTO Y CONTABILIDAD

REVISÓ

LIC. SARA DEL CARMEN ALFARO CASTILLO  
COORDINADORA ADMINISTRATIVA

AUTORIZÓ

LIC. MAGDA EUGENIA DE JESUS LOZANO OCMAN  
COMISIONADA PRESIDENTA

## **1.8 INFORME SOBRE PASIVOS CONTINGENTES**

### **Informe Sobre Pasivos Contingentes 1º de enero al 31 de diciembre de 2023 (Miles de pesos)**

En cumplimiento a lo dispuesto por los artículos 46, fracción I, inciso f y 52 de la Ley General de Contabilidad Gubernamental, en relación al Informe Sobre Pasivos Contingentes, se aclara que este Instituto de Acceso a la Información y Protección de Datos Personales de Quintana Roo al 31 de diciembre de 2023, no tiene pasivos contingentes que deriven de alguna obligación posible presente o futura, cuya existencia y/o realización sea incierta, y en consecuencia no le es aplicable el Informe Sobre Pasivos Contingentes.

No obstante, a la situación anteriormente expuesta, se hace la pertinente aclaración que los pasivos manifestados en su información financiera, en todos los casos corresponden a obligaciones reales derivadas de la recepción a plena satisfacción de bienes y/o servicios debidamente devengados, o bien, corresponden a retenciones a favor de terceros, cuyo pago se encuentra pendiente al 31 de diciembre de 2023.


Lo anterior, de conformidad con lo establecido en el capítulo VII, Fracción II, inciso h) de los Estados e Informes Contables, Presupuestarios, Programáticos y de los Indicadores de Postura Fiscal, donde se establece en términos generales que:

En otros términos, los pasivos contingentes son obligaciones que tienen su origen en hechos específicos e independientes del pasado que en el futuro pueden ocurrir o no y, de acuerdo con lo que acontezca, desaparecen o se convierten en pasivos reales, por ejemplo, juicios, garantías, avales, costos de planes de pensiones, jubilaciones, etc.

"Bajo protesta de decir verdad declaramos que los Estados Financieros y sus notas son razonablemente correctos y son responsabilidad del emisor"

  
ELABORÓ  
C.P. ANDREA MELISSA MONTERO QUIVEN  
DIRECTORA DE RECURSOS FINANCIEROS,  
PRESUPUESTO Y CONTABILIDAD

  
REVISÓ  
LIC. SARA DEL CARMEN ALFARO CASTILLO  
COORDINADORA ADMINISTRATIVA

  
AUTORIZÓ  
LIC. MAGDA EUGENIA DE JESUS LOZANO OCMAN  
COMISIONADA PRESIDENTA

## 1.9 NOTAS A LOS ESTADOS FINANCIEROS

### NOTAS A LOS ESTADOS FINANCIEROS Del 31 de diciembre de 2023 y al 31 de diciembre de 2022 (En miles de pesos)

Con el propósito de dar cumplimiento a los artículos 46 y 49 de la Ley General de Contabilidad Gubernamental, los entes públicos deberán acompañar Notas a los Estados Financieros, las cuales deberán revelar y proporcionar información adicional que amplíe y de significado a los datos contenidos en los reportes. Los Estados Financieros y sus Notas se prepararon de acuerdo con lo establecido en la Ley General de Contabilidad Gubernamental, la normatividad emitida por el Consejo Nacional de Armonización Contable (CONAC) y demás disposiciones legales aplicables, por lo que nuestros Estados Financieros están preparados de acuerdo con las políticas aplicables a entidades gubernamentales. A continuación, se presentan las Notas a los Estados Financieros, con los siguientes apartados:

- a) **Notas gestión administrativa**
- b) **Notas de desglose. y**
- c) **Notas de Memoria (Cuentas de Orden).**

#### a) **Notas de gestión administrativa:**

##### **Nota 1.- Autorización e Historia**

El 31 de mayo de 2004 se expidió la Ley de Transparencia y Acceso a la Información Pública del Estado, derivando de ésta, la creación del Instituto de Acceso a la Información y Protección de Datos Personales de Quintana Roo. La Ley de Acceso a la Información y Protección de Datos Personales de Quintana Roo se reforma mediante el decreto número 086 y se publicó en el Periódico Oficial del Gobierno del Estado de Quintana Roo, el día 19 de julio de 2017, teniendo su última reforma el 08 de junio de 2022. El Instituto de Acceso a la Información y Protección de datos personales de Quintana Roo, como un órgano público, autónomo, con personalidad jurídica y patrimonio propio. La estructura orgánica se encuentra en proceso de actualización.

##### **Nota 2.- Panorama Económico y Financiero**

El Instituto de Acceso a la Información y Protección de Datos Personales de Quintana roo, opera con el presupuesto autorizado y asignado en el Presupuesto de Egresos del Estado de cada ejercicio fiscal. Conforme lo anterior se integra el techo presupuestal, para desarrollar las actividades sustantivas para el cumplimiento de los objetivos del Instituto, de acuerdo con el Plan Estatal de Desarrollo, vigente.

##### **Nota 3.- Organización y Objeto Social**

1. **Objeto social.** - El Instituto se encarga de promover y difundir el derecho de acceso a la información; resolver sobre la negativa a las solicitudes de acceso a la información, proteger los datos personales en poder de los sujetos obligados,

y coadyuvar en la formación de la cultura de la transparencia y el derecho a la información.

2. **Principal actividad.** – El Instituto de Acceso a la Información y Protección de Datos Personales de Quintana Roo, es un Órgano Público Autónomo, con personalidad jurídica y patrimonio propio, encargado de promover y difundir el ejercicio del derecho de acceso a la información; resolver sobre la negativa a las solicitudes de acceso a la información, proteger los datos personales en poder de los Sujetos Obligados, y coadyuvar en la formación de la cultura de la transparencia y el derecho a la información.

El Instituto está integrado por un Órgano Colegiado de Dirección denominado Pleno, que se integra por un Comisionado Presidente, dos Comisionadas y concurre un Secretario Ejecutivo.

**Misión:** Garantizar a la sociedad el derecho de acceso a la información y la protección de datos personales, en apego a los principios de certeza, legalidad, independencia, imparcialidad, eficacia, objetividad, profesionalismo, transparencia y máxima publicidad.

**Visión:** Ser una institución que consolide el derecho de acceso a la información y la protección de datos personales, mediante la participación de la sociedad y la apertura informativa, que coadyuve con el fortalecimiento del sistema democrático de la Entidad, hacia el mejoramiento de la calidad de vida de las personas.

**Valores:**

**Honestidad:** Compromiso de informar y actuar con la verdad establecida en la norma jurídica.

**Legalidad:** Es el estricto apego a la legislación para garantizar a la ciudadanía el derecho de acceso a la información pública.

**Eficiencia:** Es el logro de los objetivos institucionales con altos estándares de racionalidad presupuestal.

**El Pleno** es el órgano colegiado de dirección, que se integra por un Comisionado Presidente y dos Comisionadas, designados por la Legislatura o la Diputación Permanente, según corresponda, para efecto de que los legisladores, por voto calificado, elijan de entre las propuestas que cumplieron con los requisitos, al Comisionado Presidente y las Comisionadas; concurre un Secretario Ejecutivo electo por los propios Comisionados, a propuesta del Comisionado Presidente.

3. **Ejercicio Fiscal.** - El ejercicio fiscal actual en curso del 01 de enero al 31 de diciembre de 2023.
4. **Régimen Jurídico.** - Régimen de las Personas Morales con fines no lucrativos.

**5. Consideraciones Fiscales:**

**Nombre o denominación o razón social:** Instituto de Acceso a la Información y Protección de Datos Personales de Quintana Roo.

**Domicilio:** Avenida Othón P. Blanco #66 Colonia Barrio Bravo, Chetumal, Othón P. Blanco, Quintana Roo C.P. 770098.

**Clave del Registro Federal de Contribuyentes:** ITA040531UN6

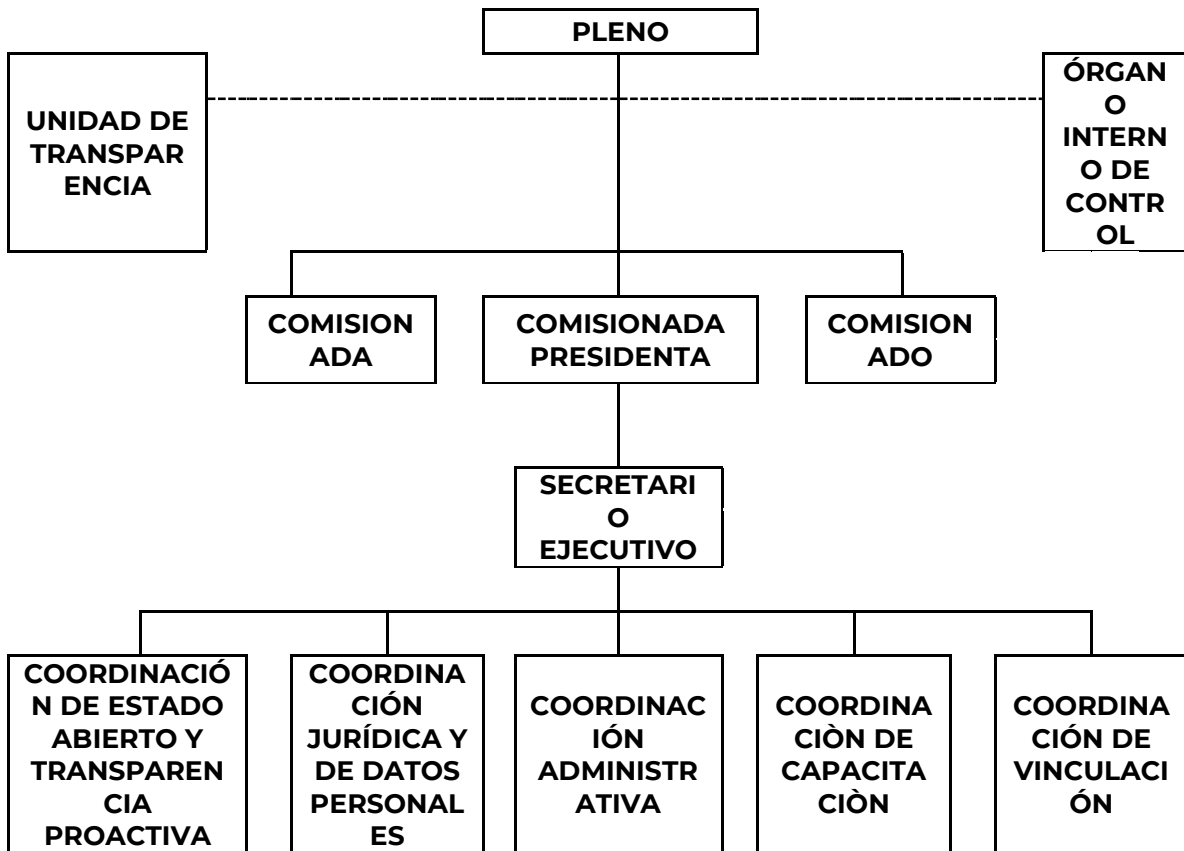
**Régimen:** Persona Moral con Fines no Lucrativos.

**Actividad:** Administración Pública Estatal

**Obligaciones:**

1. Entero de retenciones mensuales de ISR por sueldos y salarios.
2. Entero de retenciones mensuales de ISR por ingresos asimilados a salarios.
3. Entero mensual de retenciones de ISR de ingresos por arrendamiento.

**6. Estructura Organizacional Básica. –**



Es importante mencionar, que la estructura orgánica se encuentra en proceso de actualización.

**7. Fideicomisos de los cuales es fideicomitente o fideicomisario, y contratos análogos, incluyendo mandatos de los cuales es parte.**

El Instituto de Acceso a la Información y Protección de Datos Personales de Quintana Roo no cuenta con fideicomisos, Mandatos y Análogos

**Nota 4.- Bases de Preparación de los Estados Financieros.**

Las bases de preparación de los estados Financieros del ejercicio Fiscal en curso han sido elaboradas con base a la Ley General de Contabilidad Gubernamental, la normatividad emitida por el Consejo Nacional de Armonización Contable (CONAC), la Ley de Presupuesto, Contabilidad y Gasto Público del Estado de Quintana Roo, y las normativas y jurídicas vigentes para el Estado de Quintana Roo, así como en apego al Decreto del Presupuesto de Egresos del Ejercicio 2023. La contabilidad del Instituto se realiza con base acumulativa, registrando las operaciones y los eventos económicos a valor histórico, aplicando los postulados básicos del acuerdo vigente emitido por el CONAC.

**Nota 5.- Políticas Contables Significativas**

El registro de las operaciones del Instituto se apega de manera obligatoria al Marco Conceptual y Postulados Básicos de Contabilidad Gubernamental emitidos por el Consejo Nacional de Armonización Contable. Las principales políticas contables para la formulación de los estados financieros son:

a) Actualización: Las inversiones en bienes muebles son registradas a su valor de adquisición. El método utilizado para la actualización del valor de los activos, pasivos y Hacienda Pública/Patrimonio, es mediante peritos valuadores. Ante el cambio de un entorno económico inflacionario a uno no inflacionario, aunque en mínimo grado, pueden existir en este tipo de entorno los efectos de la inflación, dependemos de recurso que autorice el Congreso del Estado y la normatividad vigente. Los gastos se reconocen y registran en el momento que se realizan, independientemente de su pago.

b) El Instituto no tiene operaciones en el extranjero.

c) El Instituto no tiene inversión en acciones de Compañías subsidiarias no consolidadas y asociadas.

d) El Instituto no tiene como fin el beneficio económico, por lo tanto, no aplica método de valuación de inventarios y costo de lo vendido.

e) El instituto no tiene personal jubilado y/o pensionado.

f) Provisiones: Las realiza al momento del derecho jurídico de cobro y/o pago.

g) Reservas: El Instituto no tiene reservas.

h) Con apoyo del Órgano Interno de Control, se realizan revisiones periódicas, con el fin de detectar cambios en políticas contables y corrección de errores junto con la revelación de los efectos que se tendrá en la información financiera, ya sea retrospectivos o prospectivos.

i) Reclasificaciones: El instituto aplica las correcciones y/o reclasificaciones, con apoyo de las entidades fiscalizadoras, aplicando los criterios emitidos por el CONAC.

j) Depuración y cancelación de saldos. El instituto realiza revisiones anuales con el fin de revisar la antigüedad de los saldos, y en su caso realizar las depuraciones pertinentes.

**Nota 6.- Posición en Moneda Extranjera y Protección por Riesgo Cambiario**

El Instituto de Acceso a la Información y Protección de Datos Personales de Quintana Roo, no tiene activos y pasivos en moneda extranjera. (No Aplica)

**Nota 7.- Reporte Analítico del Activo**

La vida útil y porcentajes de depreciación del Activo fijo son:

Cuenta	Concepto	Años de vida útil	% de depreciación anual
<b>1.2.4</b>	<b>BIENES MUEBLES</b>		
<b>1.2.4.1</b>	<b>Mobiliario y Equipo de Administración</b>		
1.2.4.1.1	Muebles de Oficina y Estantería	10	10
1.2.4.1.2	Muebles, Excepto De Oficina Y Estantería	10	10
1.2.4.1.3	Equipo de Cómputo y de Tecnologías de la Información	3	33.3
1.2.4.1.9	Otros Mobiliarios y Equipos de Administración	10	10
<b>1.2.4.2</b>	<b>Mobiliario y Equipo Educativo y Recreativo</b>		
1.2.4.2.1	Equipos y Aparatos Audiovisuales	3	33.3
1.2.4.2.2	Aparatos Deportivos	5	20
1.2.4.2.3	Cámaras Fotográficas y de Video	3	33.3
1.2.4.2.9	Otro Mobiliario y Equipo Educativo y Recreativo	5	20
<b>1.2.4.3</b>	<b>Equipo e Instrumental Médico y de Laboratorio</b>		
1.2.4.3.1	Equipo Médico y de Laboratorio	5	20
1.2.4.3.2	Instrumental Médico y de Laboratorio	5	20
<b>1.2.4.4</b>	<b>Equipo de Transporte</b>		
1.2.4.4.1	Automóviles y Equipo Terrestre	5	20
1.2.4.4.2	Carrocerías y Remolques	5	20
1.2.4.4.3	Equipo Aeroespacial	5	20
1.2.4.4.4	Equipo Ferroviario	5	20
1.2.4.4.5	Embarcaciones	5	20
1.2.4.4.9	Otros Equipos de Transporte	5	20
<b>1.2.4.5</b>	<b>Equipo de Defensa y Seguridad</b>	*	*
<b>1.2.4.6</b>	<b>Maquinaria, Otros Equipos y Herramientas</b>		
1.2.4.6.1	Maquinaria y Equipo Agropecuario	10	10
1.2.4.6.2	Maquinaria y Equipo Industrial	10	10
1.2.4.6.3	Maquinaria y Equipo de Construcción	10	10
1.2.4.6.4	Sistemas de Aire Acondicionado, Calefacción y de Refrigeración Industrial y Comercial	10	10
1.2.4.6.5	Equipo de Comunicación y Telecomunicación	10	10
1.2.4.6.6	Equipos de Generación Eléctrica, Aparatos y Accesorios Eléctricos	10	10
1.2.4.6.7	Herramientas y Máquinas-Herramienta	10	10
1.2.4.6.9	Otros Equipos	10	10



### **Nota 8.- Fideicomisos, Mandatos y Análogos**

El Instituto de Acceso a la Información y Protección de Datos Personales de Quintana Roo no cuenta con fideicomisos, Mandatos y Análogos.

### **Nota 9.- Reporte de Recaudación**

El Instituto de Acceso a la Información y Protección de Datos Personales de Quintana Roo no recauda Ingresos.

### **Nota 10.- Información sobre Deuda y el Reporte Analítico de la Deuda**

El Instituto de Acceso a la Información y Protección de Datos Personales de Quintana Roo, no tiene Deuda.

### **Nota 11.- Calificaciones Otorgadas**

El Instituto de Acceso a la Información y Protección de Datos Personales de Quintana Roo, no ha sido sujeto a calificaciones crediticias.

### **Nota 12.- Proceso de Mejora.**

a) **Principales Políticas de Control Interno:** con el propósito de dar Certeza, Transparencia, Disciplina, Austeridad, y Racionalidad, en la aplicación de recursos asignados, a través de la Coordinación Administrativa, se están trabajando con la actualización de los lineamientos de carácter obligatorio para todas las unidades, el cual son los siguientes:

- Fondo Revolvente, Viáticos y Pasajes
- Lineamientos de Prestaciones
- Lineamientos de adquisiciones
- Reporte de Bitácora de Vehículos y consumo de gasolina, etc.

b) **Medidas de desempeño financiero, metas y alcance:** tener la estructura organizacional orientada a sus objetivos y metas, así como las áreas y personal suficiente para el logro de estas. Establecer Manuales de Procedimientos definiendo claramente la delegación de autoridad y responsabilidad.

### **Nota 13.- Información por Segmentos**

El Instituto de Acceso a la Información y Protección de Datos Personales de Quintana Roo, no ha tenido la necesidad de segmentar su información financiera.

### **Nota 14.- Eventos posteriores al Cierre**

A la fecha de presentación de los estados financieros contables que forman parte de la cuenta pública, no existen eventos posteriores que pudieran tener un efecto significativo en la información de los estados financieros.



**Nota 15.- Partes relacionadas**

No existen partes relacionadas que tengan influencia significativa en la toma de decisiones financieras y operativas de la administración del Instituto de Acceso a la Información y Protección de Datos Personales de Quintana Roo.

**Nota 16.- Responsabilidad Sobre la Presentación Razonable de la Información Contable**

La información contable del Instituto se presenta debidamente firmada en cada página y se incluye al final la siguiente leyenda: “Bajo protesta de decir verdad declaramos que los Estados Financieros y sus notas, son razonablemente correctos y son responsabilidad del emisor”. Lo anterior, no es aplicable para información contable consolidada.

**b) Notas de desglose:**

**l) Notas al Estado de Actividades**

**Nota 1.- Ingresos y otros beneficios**

El Instituto de Acceso a la Información y Protección de Datos Personales de Quintana Roo, no cuenta con rubros de impuestos, cuotas y aportaciones de seguridad social, contribuciones de mejoras, derechos, productos, aprovechamientos, y de ingresos por venta de bienes y prestación de servicios. Los ingresos que recibe el Instituto de este rubro son por transferencias internas del gobierno del estado, a través de la Secretaria de Finanzas y Planeación, mediante recibos tramitados en el Sistema Presupuestal OPERGOB, el cual representa principalmente los recursos de nómina, gastos de operación e institucionales, etc. para el cumplimiento de los objetivos.

CONCEPTO	CARACTERÍSTICA SIGNIFICATIVA	AL 31 DE DICIEMBRE 2023
Transferencias Internas y Asignaciones	Transferencias del Estado para la operación.	49,314
<b>Total</b>		<b>49,314</b>

Cabe señalar que para este rubro no se consideraron los remanentes 2022 utilizados para el ejercicio 2023.

Los otros ingresos financieros y se integra como sigue:

CONCEPTO	AL 31 DE DICIEMBRE 2023	AL 31 DE DICIEMBRE 2022
Ingresos Financieros	1	1
Otros Ingresos y Beneficios Varios	0	0
<b>Total</b>	<b>1</b>	<b>1</b>



**Nota 2.- Gastos y Otras Perdidas**

La cuenta de gastos y otras pérdidas está integrada principalmente por los gastos de funcionamiento de servicios personales, materiales y suministros y servicios generales, así como las depreciaciones y amortizaciones de los bienes inmuebles, muebles y activos intangibles.

Este rubro se integra como sigue:

CONCEPTO	AL 31 DE DICIEMBRE 2023
<b>Gastos de Funcionamiento:</b>	
Servicios Personales	38,471
Materiales y Suministros	1,947
Servicios Generales	6,712
Ayudas Sociales	66
Otros Gastos y Perdidas Extraordinarias:	0
Estimaciones, depreciaciones, deterioros, obsolescencia y amortizaciones	570
<b>Total</b>	<b>47,766</b>

**II) Notas al Estado de Situación Financiera**

**ACTIVO**

**Nota 1.- Efectivo y equivalentes**

El fondo de caja se utiliza para gastos menores de operación. El objeto de las cuentas bancarias es llevar el control de los recursos financieros, que ministra el gobierno estatal para la operación diaria del Instituto de Acceso a la Información y Protección de Datos Personales de Quintana Roo. Todas las cuentas bancarias se manejan en moneda nacional.

Este rubro se integra como sigue:

CONCEPTO	AL 31 DE DICIEMBRE 2023	AL 31 DE DICIEMBRE DE 2022
Efectivo	0	0
Bancos/Tesorería	3,075	4,425
Bancos/Dependencias y Otros	0	0
Inversiones Temporales (Hasta 3 meses)	0	0
Fondos con Afectación Específica	0	0
Depósitos de Fondos de Terceros en Garantía y/o Administración	41	41
Otros Efectivos y Equivalentes	24	21
<b>Total</b>	<b>3,140</b>	<b>4,487</b>

**Nota 2.- Derechos a recibir Efectivo y Equivalentes y Bienes o Servicios**



Las cuentas por cobrar se integran principalmente por recibos emitidos al gobierno del estado correspondiente al presupuesto y por concepto de deudores diversos. La integración del saldo es el siguiente:

<b>CONCEPTO</b>	<b>AL 31 DE DICIEMBRE 2023</b>	<b>AL 31 DE DICIEMBRE DE 2022</b>
Inversiones Financieras de Corto Plazo	0	0
Cuentas por Cobrar a Corto Plazo	0	0
Deudores Diversos por Cobrar a Corto Plazo	3	0
Ingresos por Recuperar a Corto Plazo	422	0
Deudores por Anticipos de la Tesorería a Corto Plazo	0	0
Préstamos Otorgados a Corto Plazo	0	0
Otros Derechos a Recibir Efectivo o Equivalentes a Corto Plazo	11	0
<b>Total</b>	<b>436</b>	<b>0</b>

En este rubro es importante mencionar que, de acuerdo con la Norma y Metodología para la Determinación de los Momentos Contables de los Ingresos expedido por el Consejo Nacional de Armonización Contable (CONAC), última reforma publicada en el DOF 27-09-2018, las transferencias y asignaciones serán registradas y contabilizadas simultáneamente a la percepción del recurso correspondiente.

### **Nota 3.- Inventarios.**

El Instituto de Acceso a la Información y Protección de Datos Personales de Quintana Roo, no cuenta con Bienes Disponibles para su Transformación o Consumo, el siguiente rubro se presenta para acompañar notas a los estados financieros contables, la siguiente nota es en cumplimiento a los postulados de revelación suficiente e importancia relativa con la finalidad, que la información sea de mayor utilidad para los usuarios.

### **Nota 4.- Almacén.**

El Instituto de Acceso a la Información y Protección de Datos Personales de Quintana Roo, no cuenta con almacenes.

### **Nota 5.- Inversiones Financieras**

El Instituto de Acceso a la Información y Protección de Datos Personales de Quintana Roo, no cuenta con Inversiones Financieras, el siguiente rubro se presenta para acompañar notas a los estados financieros contables, la siguiente nota es en cumplimiento a los postulados de revelación suficiente e importancia relativa con la finalidad, que la información sea de mayor utilidad para los usuarios.

### **Nota 6.- Bienes muebles, inmuebles e intangibles**

#### **a) Bienes Inmuebles, Infraestructura y Construcción en Proceso**

El Instituto no cuenta con bienes inmuebles en propiedad.

**c) Bienes muebles**

El saldo de este rubro al AL 31 de diciembre 2023y al 31 de diciembre 2022, se integra como sigue:

<b>CONCEPTO</b>	<b>AL 31 DE DICIEMBRE 2023</b>	<b>AL 31 DE DICIEMBRE DE 2022</b>
Mobiliario y Equipo de Administración	3,867	2,736
Mobiliario y Equipo Educacional y Recreativo	41	22
Equipo e Instrumental Médico y de Laboratorio	0	0
Vehículos y Equipo de Transporte	2,835	1,560
Equipo de Defensa y Seguridad	0	0
Maquinaria, Otros Equipos y Herramientas	164	122
Colecciones, Obras de Arte y Objetos Valiosos	0	0
<b>Total</b>	<b>6,907</b>	<b>4,440</b>

**d) Activo Intangibles**

El saldo de este rubro al 31 de diciembre de 2023 y al 31 de diciembre 2022, se integra como sigue:

<b>CONCEPTO</b>	<b>AL 31 DE DICIEMBRE 2023</b>	<b>AL 31 DE DICIEMBRE DE 2022</b>
Activos Intangibles	95	95
<b>Total</b>	<b>95</b>	<b>95</b>

**e) Depreciación, Deterioro y Amortización Acumulada de Bienes**

Es importante mencionar, que el módulo de bienes patrimoniales que contiene la licencia del SAACG.net, se encuentra en proceso de implementación. En este sentido, por el momento, se continua con el postulado básico de consistencia, en tanto se implementa dicho modulo, la depreciación aplicada y registrada, es la tasa de depreciación anual establecido en los parámetros de estimación de vida útil, emitido por el CONAC, el saldo de este rubro al 31 de diciembre y al 31 de diciembre 2022:

<b>CONCEPTO</b>	<b>AL 31 DE DICIEMBRE 2023</b>	<b>AL 31 DE DICIEMBRE DE 2022</b>
Depreciación Acumulada de Bienes Inmuebles	0	0
Depreciación Acumulada de Infraestructura	0	0
Depreciación Acumulada de Bienes Muebles	-1,820	-1,249
Deterioro Acumulado de Activos Biológicos	0	0
Amortización Acumulada de Activos Intangibles	0	0
<b>Total</b>	<b>-1,820</b>	<b>-1,249</b>

**Nota 7.- Estimaciones y Deterioros**

El Instituto de Acceso a la Información y Protección de Datos Personales de Quintana Roo, no cuenta con estimación y deterioros, el siguiente rubro se presenta para acompañar notas a los estados financieros contables, en cumplimiento a los postulados



de revelación suficiente e importancia relativa con la finalidad de que la información sea de mayor utilidad para los usuarios.

**Nota 8.- Otros activos**

El Instituto de Acceso a la Información y Protección de Datos Personales de Quintana Roo, no cuenta con otros activos circulantes y no circulantes.

**PASIVO**

**Nota 9.- Cuentas y Documentos por pagar**

Las cuentas y documentos por pagar se integran por los impuestos retenidos en el mes inmediato anterior y pagadero a más tardar el día 17 del siguiente mes. Asimismo, se integra por los proveedores y acreedores diversos por distintos conceptos que no afectan al presupuesto del ejercicio.

CONCEPTO	AL 31 DE DICIEMBRE 2023	AL 31 DE DICIEMBRE DE 2022
Servicios Personales por Pagar a Corto Plazo	281	1,727
Proveedores por Pagar a Corto Plazo	406	47
Contratistas por Obras Públicas por Pagar a Corto Plazo	0	0
Participaciones y Aportaciones por Pagar a Corto Plazo	0	0
Transferencias Otorgadas por Pagar a Corto Plazo	0	0
Intereses, Comisiones y Otros Gastos de la Deuda Pública por Pagar a Corto Plazo	0	0
Retenciones y Contribuciones por Pagar a Corto Plazo	2,161	2,598
Devoluciones de la Ley de Ingresos por Pagar a Corto Plazo	0	0
Otras Cuentas por Pagar a Corto Plazo	955	0
<b>Total</b>	<b>3,803</b>	<b>4,372</b>

**Nota 10.- Fondos y Bienes de Terceros en Garantía y/o Administración**

El instituto no cuenta con fondos y bienes de terceros en garantía y/o administración.

**Nota 11.- Pasivos Diferidos**

El instituto no cuenta con pasivos diferidos.

**Nota 12.- Provisiones**

El instituto tiene registrado las provisiones significativas que impactan al Instituto en el rubro de cuentas y documentos por pagar.

**Nota 13.- Otros Pasivos**

El instituto no tiene otros pasivos de tipo circulante y no circulante, que le impacte significativa y financieramente.



**III) Notas al Estado de Variaciones en la Hacienda Pública**

**Nota 14.- Hacienda Pública/Patrimonio Contribuido**

El Instituto de Acceso a la Información y Protección de Datos Personales de Quintana Roo, no cuenta con patrimonio contribuido.

**Nota 15.- Hacienda Pública/Patrimonio Generado**

El Instituto de Acceso a la Información y Protección de Datos Personales de Quintana Roo, no cuenta con patrimonio contribuido.

El patrimonio generado, está integrado como sigue:

CONCEPTO	AL 31 DE DICIEMBRE 2023	AL 31 DE DICIEMBRE 2022
Resultado del Ejercicio (Ahorro/Desahorro)	1,549	-659
Resultado de Ejercicios Anteriores	1,709	2,368
Reservas	2,173	2,173
Rectificaciones de Resultados de Ejercicios Anteriores	-476	-480
<b>Total</b>	<b>4,955</b>	<b>3,402</b>

Las cuentas de resultados de ejercicios anteriores fueron modificadas haciendo un análisis de saldos de operaciones duplicadas, correcciones y algunos por antigüedad de saldos.

Superávit o Déficit producto de la operación durante el período actual de la institución. En contabilidad se cuantifican los resultados a partir de unidades monetarias haciendo la diferencia entre ingresos y gastos dentro de un período determinado, obteniendo un superávit o un déficit. Esto también es verificable en el estado patrimonial de un periodo a otro, conocido como estado de cambios en la situación patrimonial Desglose de aquellos movimientos contables y naturaleza, que se realizan a la cuenta de Ajustes a los Resultados en el periodo.

**IV) Notas al Estado de Flujo de Efectivo**

**Nota 16.- Efectivo y Equivalentes**

- a) El análisis de los saldos inicial y final que figuran en el Estado de Flujo de Efectivo en la cuenta de efectivo y equivalentes es como sigue:

CONCEPTO	AL 31 DE DICIEMBRE 2023	AL 31 DE DICIEMBRE 2022
Efectivo	0	0
Bancos/Tesorería	3,075	4,425
Bancos/Dependencias y Otros	0	0
Inversiones Temporales (Hasta 3 meses)	0	0



CONCEPTO	AL 31 DE DICIEMBRE 2023	AL 31 DE DICIEMBRE 2022
Fondos con Afectación Específica	0	0
Depósitos de Fondos de Terceros en Garantía y/o Administración	41	41
Otros Efectivos y Equivalentes	24	21
<b>Total</b>	<b>3,140</b>	<b>4,487</b>

Las adquisiciones de las Actividades de Inversión efectivamente pagadas, respecto del apartado de aplicación, son:

<b>Adquisiciones de Actividades de Inversión efectivamente pagadas</b>		
Concepto	2023	2022
<b>Bienes Muebles</b>		
Mobiliario y Equipo de Administración	1,131	241
Mobiliario y Equipo Educativo y Recreativo	18	21
Equipo e Instrumental Médico y de Laboratorio	0	0
Vehículos y Equipo de Transporte	1,275	0
Equipo de Defensa y Seguridad	0	0
Maquinaria, Otros Equipos y Herramientas	42	26
Colecciones, Obras de Arte y Objetos Valiosos	0	0
Activos Biológicos	0	0
<b>Total</b>	<b>2,466</b>	<b>288</b>

Conciliación de los Flujos de Efectivo Netos de las Actividades de operación y la cuenta de Ahorro/Desahorro antes de Rubros Extraordinarios.

Concepto	AL 31 DE DICIEMBRE 2023	AL 31 DE DICIEMBRE 2022
<b>Resultados del Ejercicio Ahorro/Desahorro</b>	1,549	-659
<b>Mov. de partidas (o rubros) que no afectan al efectivo</b>		
Depreciación	571	276



Concepto	AL 31 DE DICIEMBRE 2023	AL 31 DE DICIEMBRE 2022
Amortización	0	0
Incrementos en las provisiones	0	0
Incremento en inversiones producido por revaluación	0	0
Ganancia/pérdida en venta de bienes muebles, inmuebles e intangibles	0	0
Incremento en cuentas por cobrar	0	0
<b>Flujos de Efectivo Netos de las Act. de Operación</b>	978	(383)

V) Conciliación entre los ingresos presupuestarios y contables, así como entre los egresos presupuestarios y los gastos contables.

INSTITUTO DE ACCESO A LA INFORMACIÓN Y PROTECCIÓN DE DATOS PERSONALES DE QUINTANA ROO		
Conciliación entre los Ingresos Presupuestarios y Contables		
Del 01 de enero al 31 de diciembre 2023 y 2022		
(Pesos)		
CONCEPTO	2023	2022
<b>1. Ingresos Presupuestarios</b>	<b>49,385</b>	<b>50,323</b>
<b>2. Más ingresos contables no presupuestarios</b>	<b>502</b>	<b>1</b>
Incremento por variación de inventarios	0	0
Disminución del exceso de estimaciones por pérdida o deterioro u obsolescencia	0	0
Disminución del exceso de provisiones	0	0
Otros ingresos y beneficios varios	0	1
Otros ingresos contables no presupuestarios	502.	0
<b>3. Menos ingresos presupuestarios no contables</b>	<b>0</b>	<b>0</b>
Productos de capital	0	0
Aprovechamientos capital	0	0
Ingresos derivados de financiamientos	0	0
Otros Ingresos presupuestarios no contables	0	0
<b>4. Ingresos Contables (4 = 1 + 2 - 3)</b>	<b>49,887</b>	<b>50,324</b>



INSTITUTO DE ACCESO A LA INFORMACIÓN Y PROTECCIÓN DE DATOS PERSONALES DE QUINTANA ROO		
Conciliación entre los Egresos Presupuestarios y los Gastos Contables Del 01 de enero al 31 de diciembre de 2023 y 2022 (Pesos)		
CONCEPTO	2023	2022
<b>1. Total de egresos (presupuestarios)</b>	<b>49,381</b>	<b>50,994</b>
<b>2. Menos egresos presupuestarios no contables</b>	<b>2,466</b>	<b>287</b>
Materias Primas y Materiales de Producción y Comercialización	0	0
Materiales y Suministros		
Mobiliario y equipo de administración	1,130	241
Mobiliario y equipo educacional y recreativo	19	20
Equipo e instrumental médico y de laboratorio	0	0
Vehículos y equipo de transporte	1,275	0
Equipo de defensa y seguridad	0	0
Maquinaria, otros equipos y herramientas	42	26
Activos biológicos	0	0
Bienes inmuebles	0	0
Activos intangibles	0	0
Obra pública en bienes propios	0	0
Acciones y participaciones de capital	0	0
Compra de títulos y valores	0	0
Inversiones en fideicomisos, mandatos y otros análogos	0	0
Provisiones para contingencias y otras erogaciones especiales	0	0
Amortización de la deuda pública	0	0
Adeudos de ejercicios fiscales anteriores (ADEFAS)	0	0
Otros Egresos Presupuestales No Contables	0	0
<b>3. Más gastos contables no presupuestales</b>	<b>571</b>	<b>276</b>
Estimaciones, depreciaciones, deterioros, obsolescencia y amortizaciones	571	276
Provisiones	0	0
Disminución de inventarios	0	0
Aumento por insuficiencia de estimaciones por pérdida o deterioro u obsolescencia	0	0
Aumento por insuficiencia de provisiones	0	0
Otros Gastos	0	0
Otros Gastos Contables No Presupuestales	0	0
<b>4. Total de Gasto Contable (4 = 1 - 2 + 3)</b>	<b>47,486</b>	<b>50,983</b>

**b) Notas de memoria (Cuentas de Orden):**

Atendiendo a lo establecido en Ley General de Contabilidad Gubernamental, para efectos del registro y control, el Consejo Nacional de Armonización Contable ha determinado cuentas de orden contables y presupuestales, mismas que se presentan en el Plan de Cuentas emitido. Las cuentas de orden se utilizan para registrar movimientos de valores que no afecten o modifiquen el balance del ente contable, sin



embargo, su incorporación en libros es necesaria con fines de recordatorio contable, de control y en general sobre los aspectos administrativos, o bien, para consignar sus derechos o responsabilidades contingentes que puedan, o no, presentarse en el futuro.

**Cuentas de Orden:** Se utilizan para registrar movimientos de valores que no afecten o modifiquen el balance del ente contable, sin embargo, su incorporación en libros es necesaria con fines de recordatorio contable, de control y en general sobre los aspectos administrativos, o bien, para consignar sus derechos o responsabilidades contingentes que puedan, o no, presentarse en el futuro. Siendo las siguientes:

**a) Contables:**

Nota 1.- Valores: No se tiene nada que manifestar referente a valores en custodia de instrumentos prestados a formadores de mercado de instrumentos.

Nota 2.- Emisión de Obligaciones: No se tiene nada que manifestar referente algún tipo de emisión de instrumento, tasa y vencimiento.

Nota 3.- Aavales y garantías: No se tiene nada que manifestar.

Nota 4.- Juicios: Mediante oficio Núm.: IDAIPQROO/COORJUR/2S.2.01/041/IV/2023 de fecha 19 de abril de 2023, signado por el Lic. Marcos Mayo Baeza, Coordinador Jurídico y de Datos Personales, dentro del primer trimestre del presente año, la Coordinación Jurídica y de Datos Personales únicamente ha recepcionado un juicio de amparo y una demanda de carácter laboral y promovidos en contra de nuestro IDAIPQROO, de los cuales a continuación le informo de sus aspectos generales y del estado procesal actual en que se encuentran:

N o	TIPO DE JUICIO	AUTORIDAD RESOLUTORA	ACTO RECLAMADO	FECHA DE ACUERDO DE ADMISIÓN Y DE NOTIFICACIÓN	ESTADO PROCESAL ACTUAL
1	AMPARO INDIRECTO  EXP: 74/2023-II-A	JUZGADO SEXTO DE DISTRITO EN EL ESTADO DE QUINTANA ROO, CON RESIDENCIA EN CHETUMAL, QUINTANA ROO.	La omisión de EMPLAZAMIENTO DEL Quejoso, como titular de la información al Recurso de Revisión: RR/1139- 22/JRAY y sus consecuencias.	24-ENE-23  27-ENE-23	EN TRÁMITE  En espera de que el Juzgado de Distrito emita la Sentencia respectiva  Se presentaron en tiempo, los Informes Previos y Justificados, el 28-ENERO-2023 y el 17- FEBRERO-2023, respectivamente.

<b>N o</b>	<b>TIPO DE JUICIO</b>	<b>AUTORIDAD RESOLUTORA</b>	<b>ACTO RECLAMADO</b>	<b>FECHA DE ACUERDO DE ADMISIÓN Y DE NOTIFICACIÓN</b>	<b>ESTADO PROCESAL ACTUAL</b>
2	DEMANDA LABORAL  EXP. DIT-307/2022	TRIBUNAL DE CONCILIACIÓN Y ARBITRAJE DEL ESTADO DE QUINTANA ROO	El pago de prestaciones como trabajadora del IDAIPQROO, en su calidad de Coordinadora de capacitación del IDAIPQROO.	01-MARZO-23  31-MARZO-23	EN TRÁMITE  En espera de que el Tribunal de Conciliación y Arbitraje del Estado, notifique Acuerdo respectivo en el que señale fecha para la primera Audiencia de Conciliación.  Se presentó en tiempo la Contestación de la Demanda, en fecha 11 de abril de 2023.

Así mismo, es importante mencionar, que, respecto a las demandas recibidas, el Órgano Garante, ha realizado gestiones ante la Secretaria de Finanzas y Planeación.

Mediante oficio Núm.: IDAIPQROO/COORJUR/5C/016/I/2024.de fecha 29 de enero de 2024, dentro del cuarto trimestre del presente año, la Coordinación Jurídica y de Datos Personales únicamente ha recepcionado un juicio de amparo promovido en contra de nuestro IDAIPQROO, del cual a continuación le informo de sus aspectos generales y del estado procesal actual en que se encuentra:

<b>N o</b>	<b>TIPO DE JUICIO</b>	<b>AUTORIDAD RESOLUTORA</b>	<b>ACTO RECLAMADO</b>	<b>FECHA DE ACUERDO DE ADMISIÓN Y DE NOTIFICACIÓN</b>	<b>ESTADO PROCESAL ACTUAL</b>
1	AMPARO INDIRECTO  EXP: 1002/2023- E  Fecha de presentación: 09- Octubre- 2023	JUZGADO QUINTO DE DISTRITO EN EL ESTADO DE QUINTANA ROO  CON RESIDENCIA EN CANCÚN, QUINTANA ROO.	La negativa para administrar e impartir justicia de manera pronta y expedita, ya que no se le ha acordado a la quejosa su Recurso de Revisión RR/0683-23-23/MEJLO	11-OCT-23  11-OCT-23	CONCLUIDO  Se presentó en tiempo, el Informe Justificado el: 27-OCTUBRE-2023.  FECHA DE AUDIENCIA CONSTITUCIONAL: 10-NOVIEMBRE-2023, 13:10 HORAS (Mediante Acuerdo de fecha 11-10-2023)
	AMPARO INDIRECTO  EXP: 967/2023-I- A  Fecha de presentación: 24- Octubre- 2023	JUZGADO SEXTO DE DISTRITO EN EL ESTADO DE QUINTANA ROO  CON RESIDENCIA EN CHETUMAL, QUINTANA ROO.	La emisión de la Convocatoria para participar en el Séptimo Congreso Juvenil del Estado de Quintana Roo.	31-OCT-23  07-NOV-23	CONCLUIDO  Se presentaron en tiempo, los Informes Previo y Justificado, el 10 y el 23 de Noviembre de 2023, respectivamente.  FECHA DE AUDIENCIA CONSTITUCIONAL: 10-NOVIEMBRE-2023, 10:05 HORAS (Mediante Acuerdo de fecha 31-10-2023)



Nota 5.- Contratos para Inversión Mediante Proyectos para Prestación de Servicios (PPS) y Similares: No se tiene nada que manifestar.

Nota 6.- Bienes otorgados en Comodato: No se tienen bienes otorgados en comodato.

Nota 7.- Bienes recibidos en Comodato: No se tienen en comodato.

**b) Presupuestales**

Nota 8.- Cuentas de Ingresos

LEY DE INGRESOS	AL 31 DE DICIEMBRE 2023
Ley de Ingresos Estimada	48,451
Ley de Ingresos por Ejecutar	0
Modificaciones a la Ley de Ingresos Estimada	934
Ley de Ingresos Devengada	49,385
Ley de Ingresos Recaudada	49,385

Nota 9.- Cuentas de egresos

PRESUPUESTO DE EGRESOS	AL 31 DE DICIEMBRE 2023
Presupuesto de Egresos Aprobado	48,451
Presupuesto de Egresos por Ejercer	4
Modificaciones al Presupuesto de Egresos Aprobado	934
Presupuesto de Egresos Comprometido	49,381
Presupuesto de Egresos Devengado	49,381
Presupuesto de Egresos Ejercido	49,381
Presupuesto de Egresos Pagado	49,381

"Bajo protesta de decir verdad declaramos que los Estados Financieros y sus Notas son razonablemente correctos y responsabilidad del emisor".

**ELABORÓ**  
C.P. ANDREA MELISSA MONTERO QUIVEN  
DIRECTORA DE RECURSOS FINANCIEROS,  
PRESUPUESTO Y CONTABILIDAD

**REVISÓ**  
LIC. SARA DEL CARMEN ALFARO CASTILLO  
COORDINADORA ADMINISTRATIVA

**AUTORIZÓ**  
LIC. MAGDA EUGENIA DE JESÚS LOZANO OCMAN  
COMISIONADA PRESIDENTA

## 2 INFORMACIÓN PRESUPUESTARIA.

### 2.1 ESTADOS ANALÍTICO DE INGRESOS

Instituto de Acceso a la Información y Protección de Datos Personales de Quintana Roo						
Estado Analítico de Ingresos						
Del 1 de enero al 31 de diciembre de 2023						
(Miles de pesos)						
Rubro de Ingresos	Ingreso					Diferencia
	Estimado	Ampliaciones y Reducciones	Modificado	Devengado	Recaudado	
	(1)	(2)	(3= 1 + 2)	(4)	(5)	
Impuestos	0	0	0	0	0	0
Cuotas y Aportaciones de Seguridad Social	0	0	0	0	0	0
Contribuciones de Mejoras	0	0	0	0	0	0
Derechos	0	0	0	0	0	0
Productos	0	0	0	0	0	0
Aprovechamientos	0	0	0	0	0	0
Ingresos por Venta de Bienes, Prestación de Servicios y Otros Ingresos	0	0	0	0	0	0
Participaciones, Aportaciones, Convenios, Incentivos Derivados de la Colaboración Fiscal y Fondos Distintos de Aportaciones	0	0	0	0	0	0
Transferencias, Asignaciones, Subsidios y Subvenciones, y Pensiones y Jubilaciones	48,451	934	49,385	49,385	49,385	934
Ingresos Derivados de Financiamientos	0	0	0	0	0	0
<b>Total</b>	<b>48,451</b>	<b>934</b>	<b>49,385</b>	<b>49,385</b>	<b>49,385</b>	<b>934</b>
<b>Ingresos excedentes</b>						<b>934</b>
Estado Analítico de Ingresos						
Por Fuente de Financiamiento						
	Ingreso					Diferencia
	Estimado	Ampliaciones y Reducciones	Modificado	Devengado	Recaudado	
	(1)	(2)	(3= 1 + 2)	(4)	(5)	
<b>Ingresos del Poder Ejecutivo Federal o Estatal y de los Municipios</b>						
Impuestos	0	0	0	0	0	0
Cuotas y Aportaciones de Seguridad Social	0	0	0	0	0	0
Contribuciones de Mejoras	0	0	0	0	0	0
Derechos	0	0	0	0	0	0
Productos	0	0	0	0	0	0
Aprovechamientos	0	0	0	0	0	0
Participaciones, Aportaciones, Convenios, Incentivos Derivados de la Colaboración Fiscal y Fondos Distintos de Aportaciones	0	0	0	0	0	0
Transferencias, Asignaciones, Subsidios y Subvenciones, y Pensiones y Jubilaciones	0	0	0	0	0	0
<b>Ingresos de los Entes Públicos de los Poderes Legislativo y Judicial, de los Organos Autónomos y del Sector Paraestatal o Paramunicipal, así como de las Empresas Productivas del Estado</b>						
Cuotas y Aportaciones de Seguridad Social	0	0	0	0	0	0
Productos	0	0	0	0	0	0
Ingresos por Ventas de Bienes y Servicios	0	0	0	0	0	0
Transferencias, Asignaciones, Subsidios y Subvenciones, y Pensiones y Jubilaciones	48,451	934	49,385	49,385	49,385	934
<b>Ingresos derivados de financiamiento</b>						
Ingresos Derivados de Financiamientos	0	0	0	0	0	0
<b>Total</b>	<b>48,451</b>	<b>934</b>	<b>49,385</b>	<b>49,385</b>	<b>49,385</b>	<b>934</b>
<b>Ingresos excedentes</b>						<b>934</b>

### 2.1.1 Análisis y evolución de los ingresos presupuestarios.

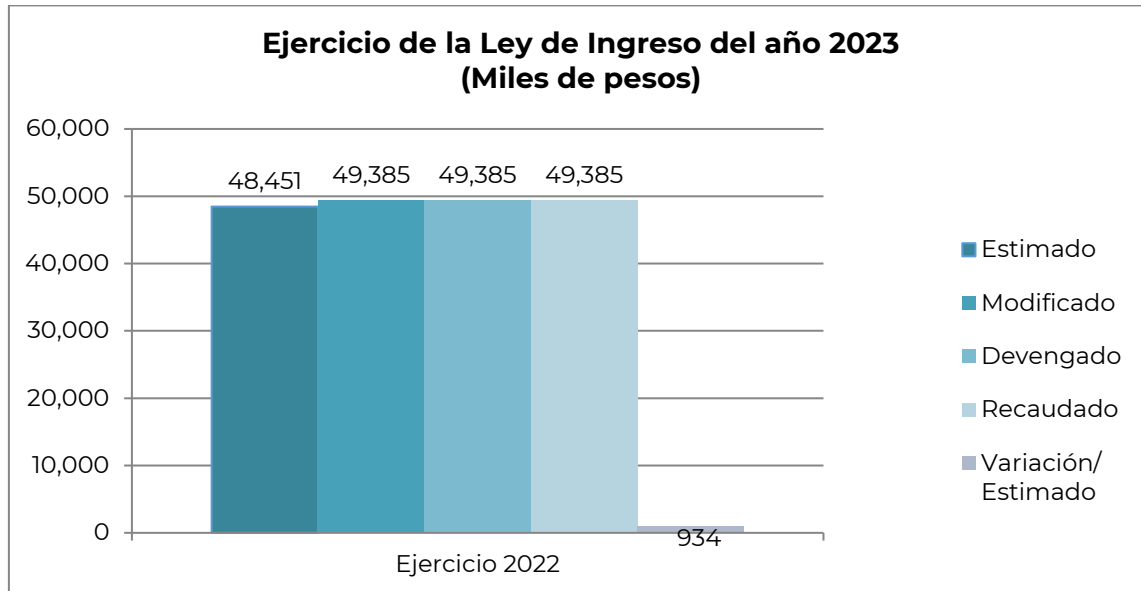


Gráfico 1

El Instituto de Acceso a la información y Protección de Datos Personales de Quintana Roo, obtiene sus ingresos presupuestales por transferencias internas del Gobierno del Estado.

Las causas primordiales que explican las variaciones ilustradas en el gráfico 1, son las siguientes:

El presupuesto a nivel global, en el ejercicio fiscal 2023, la Secretaria de Finanzas y Planeación, autorizó un incremento al presupuesto para el pago del mantenimiento de inmuebles, incremento del 1% del ISN y ampliación liquida de los remanentes 2022. Así mismo, como análisis general se devengaron ingresos cumpliendo con las necesidades y objetivos del presupuesto. Se gestionaron las transferencias de ingresos de enero a diciembre, correspondiente al capítulo 1000 Servicios Personales, 2000 Materiales y Suministros, 3000 Servicios Generales, 4000 Transferencias, Asignaciones, Subsidios y Otras Ayudas y 5000 Bienes Muebles, Inmuebles e Intangibles. Así mismo, no hubo variación en el monto del ingreso devengado con el recaudado, ya que la Secretaria de Finanzas y Planeación del Estado, ministro todos los recursos tramitados en el mismo ejercicio fiscal.

## 2.2 ESTADOS ANALÍTICO DEL EJERCICIO DEL PRESUPUESTO DE EGRESOS

### 2.2.1 Estado Analítico de Ejercicio del Presupuesto por Objeto del Gasto.

Instituto de Acceso a la Información y Protección de Datos Personales de Quintana Roo ESTADO ANALÍTICO DEL PRESUPUESTO DE EGRESOS Clasificación por Objeto del Gasto Del 01 de Enero al 31 de Diciembre de 2023 (Miles de Pesos)						
Concepto	Aprobado	Ampliaciones /Reducciones	Modificado	Devengado	Pagado	Subejercicio
<b>Servicios Personales</b>	<b>41,849.00</b>	<b>-3,660.00</b>	<b>38,190.00</b>	<b>38,190.00</b>	<b>38,190.00</b>	<b>0.00</b>
Remuneraciones al Personal de Carácter Permanente	16,375.00	10.00	16,385.00	16,385.00	16,385.00	0.00
Remuneraciones al Personal de Carácter Transitorio	2,466.00	-634.00	1,832.00	1,832.00	1,832.00	0.00
Remuneraciones Adicionales y Especiales	8,908.00	-1,605.00	7,304.00	7,304.00	7,304.00	0.00
Seguridad Social	5,373.00	-1,906.00	3,467.00	3,467.00	3,467.00	0.00
Otras Prestaciones Sociales y Económicas	5,563.00	-261.00	5,302.00	5,302.00	5,302.00	0.00
Previsiones	0.00	0.00	0.00	0.00	0.00	0.00
Pago de Estímulos a Servidores Públicos	3,164.00	735.00	3,899.00	3,899.00	3,899.00	3.00
<b>Materiales y Suministros</b>	<b>1,198.00</b>	<b>752.00</b>	<b>1,950.00</b>	<b>1,947.00</b>	<b>1,947.00</b>	<b>3.00</b>
Materiales de Administración, Emisión de Documentos y Artículos Oficiales	616.00	108.00	724.00	721.00	721.00	0.00
Alimentos y Utensilios	80.00	558.00	638.00	638.00	638.00	0.00
Materias Primas y Materiales de Producción y Comercialización	0.00	1	1.00	1.00	1.00	0.00
Materiales y Artículos de Construcción y de Reparación	40.00	7.00	47.00	47.00	47.00	0.00
Productos Químicos, Farmacéuticos y de Laboratorio	0.00	0.00	0.00	0.00	0.00	0.00
Combustibles, Lubricantes y Aditivos	402.00	45.00	447.00	447.00	447.00	0.00
Vestuario, Blancos, Prendas de Protección y Artículos Deportivos	5.00	21.00	26.00	26.00	26.00	0.00
Materiales y Suministros para Seguridad	0.00	0.00	0.00	0.00	0.00	0.00
Herramientas, Refacciones y Accesorios Menores	0.00	11.00	66.00	66.00	66.00	0.00
<b>Servicios Generales</b>	<b>5,149.00</b>	<b>1,564.00</b>	<b>6,713.00</b>	<b>6,712.00</b>	<b>6,712.00</b>	<b>1.00</b>
Servicios Básicos	832.00	-44.00	788.00	788.00	788.00	0.00
Servicios de Arrendamiento	1,150.00	168.00	1,319.00	1,319.00	1,319.00	0.00
Servicios Profesionales, Científicos, Técnicos y Otros Servicios	431.00	32.00	464.00	464.00	464.00	0.00
Servicios Financieros, Bancarios y Comerciales	66.00	-6.00	60.00	60.00	60.00	0.00
Servicios de Instalación, Reparación, Mantenimiento y Conservación	149.00	729.00	878.00	877.00	877.00	1.00
Servicios de Comunicación Social y Publicidad	29.00	137.00	165.00	165.00	165.00	0.00
Servicios de Traslado y Viáticos	266.00	196.00	462.00	462.00	462.00	0.00
Servicios Oficiales	57.00	425.00	482.00	482.00	482.00	0.00
Otros Servicios Generales	2,167.00	-73.00	2,095.00	2,095.00	2,095.00	0.00
<b>Transferencias, Asignaciones, Subsidios y Otras Ayudas</b>	<b>80.00</b>	<b>-14.00</b>	<b>66.00</b>	<b>66.00</b>	<b>66.00</b>	<b>0.00</b>
Transferencias Internas y Asignaciones al Sector Público	0.00	0.00	0.00	0.00	0.00	0.00
Transferencias al Resto del Sector Público	0.00	0.00	0.00	0.00	0.00	0.00
Subsidios y Subvenciones	0.00	0.00	0.00	0.00	0.00	0.00
Ayudas Sociales	80.00	-14.00	66.00	66.00	66.00	0.00
Pensiones y Jubilaciones	0.00	0.00	0.00	0.00	0.00	0.00
Transferencias a Fideicomisos, Mandatos y Otros Análogos	0.00	0.00	0.00	0.00	0.00	0.00
Transferencias a la Seguridad Social	0.00	0.00	0.00	0.00	0.00	0.00
Donativos	0.00	0.00	0.00	0.00	0.00	0.00
Transferencias al Exterior	0.00	0.00	0.00	0.00	0.00	0.00
<b>Bienes Muebles, Inmuebles e Intangibles</b>	<b>175.00</b>	<b>2,292.00</b>	<b>2,467.00</b>	<b>2,467.00</b>	<b>2,467.00</b>	<b>0.00</b>
Mobiliario y Equipo de Administración	128.00	1,003.00	1,131.00	1,131.00	1,131.00	0.00
Mobiliario y Equipo Educativo y Recreativo	15.00	3.00	18.00	18.00	18.00	0.00
Equipo e Instrumental Médico y de Laboratorio	0.00	0.00	0.00	0.00	0.00	0.00
Vehículos y Equipo de Transporte	0.00	1,275.00	1,275.00	1,275.00	1,275.00	0.00
Equipo de Defensa y Seguridad	0.00	0.00	0.00	0.00	0.00	0.00
Maquinaria, Otros Equipos y Herramientas	32.00	10.00	42.00	42.00	42.00	0.00
Activos Biológicos	0.00	0.00	0.00	0.00	0.00	0.00
Bienes Inmuebles	0.00	0.00	0.00	0.00	0.00	0.00
Activos Intangibles	0.00	0.00	0.00	0.00	0.00	0.00

Instituto de Acceso a la Información y Protección de Datos Personales de Quintana Roo						
ESTADO ANALÍTICO DEL PRESUPUESTO DE EGRESOS						
Clasificación por Objeto del Gasto						
Del 01 de Enero al 31 de Diciembre de 2023						
(Miles de Pesos)						
Concepto	Aprobado	Ampliaciones /Reducciones	Modificado	Devengado	Pagado	Subejercicio
<b>Inversión Pública</b>	<b>0.00</b>	<b>0.00</b>	<b>0.00</b>	<b>0.00</b>	<b>0.00</b>	<b>0.00</b>
Obra Pública en Bienes de Dominio Público	0.00	0.00	0.00	0.00	0.00	0.00
Obra Pública en Bienes Propios	0.00	0.00	0.00	0.00	0.00	0.00
Proyectos Productivos y Acciones de Fomento	0.00	0.00	0.00	0.00	0.00	0.00
<b>Inversiones Financieras y Otras Provisiones</b>	<b>0.00</b>	<b>0.00</b>	<b>0.00</b>	<b>0.00</b>	<b>0.00</b>	<b>0.00</b>
Inversiones para el Fomento de Actividades Productivas	0.00	0.00	0.00	0.00	0.00	0.00
Acciones y Participaciones de Capital	0.00	0.00	0.00	0.00	0.00	0.00
Compra de Títulos y Valores	0.00	0.00	0.00	0.00	0.00	0.00
Concesión de Préstamos	0.00	0.00	0.00	0.00	0.00	0.00
Inversiones en Fideicomisos, Mandatos y Otros Análogos	0.00	0.00	0.00	0.00	0.00	0.00
Otras Inversiones Financieras	0.00	0.00	0.00	0.00	0.00	0.00
Provisiones para Contingencias y Otras Erogaciones Especiales	0.00	0.00	0.00	0.00	0.00	0.00
<b>Participaciones y Aportaciones</b>	<b>0.00</b>	<b>0.00</b>	<b>0.00</b>	<b>0.00</b>	<b>0.00</b>	<b>0.00</b>
Participaciones	0.00	0.00	0.00	0.00	0.00	0.00
Aportaciones	0.00	0.00	0.00	0.00	0.00	0.00
Convenios	0.00	0.00	0.00	0.00	0.00	0.00
<b>Deuda Pública</b>	<b>0.00</b>	<b>0.00</b>	<b>0.00</b>	<b>0.00</b>	<b>0.00</b>	<b>0.00</b>
Amortización de la Deuda Pública	0.00	0.00	0.00	0.00	0.00	0.00
Intereses de la Deuda Pública	0.00	0.00	0.00	0.00	0.00	0.00
Comisiones de la Deuda Pública	0.00	0.00	0.00	0.00	0.00	0.00
Gastos de la Deuda Pública	0.00	0.00	0.00	0.00	0.00	0.00
Costo por Coberturas	0.00	0.00	0.00	0.00	0.00	0.00
Apoyos Financieros	0.00	0.00	0.00	0.00	0.00	0.00
Adeudos de Ejercicios Fiscales Anteriores (ADEFAS)	0.00	0.00	0.00	0.00	0.00	0.00
<b>TOTALES</b>	<b>48,451.00</b>	<b>934.00</b>	<b>49,385.00</b>	<b>49,381.00</b>	<b>49,381.00</b>	<b>4.00</b>

Las cifras pueden presentar diferencias por redondeos.

## 2.2.2 Estado Analítico de Ejercicio del Presupuesto en Clasificación por Tipo de Gasto.

Instituto de Acceso a la Información y Protección de Datos Personales de Quintana Roo						
ESTADO ANALÍTICO DEL PRESUPUESTO DE EGRESOS						
Clasificación Económica						
Del 01 de Enero al 31 de Diciembre de 2023						
(Miles de Pesos)						
Concepto	Aprobado	Ampliaciones /Reducciones	Modificado	Devengado	Pagado	Subejercicio
Gastos Corrientes	48,276.00	-1,358.00	46,918.00	46,914.00	46,914.00	4.00
Gastos de Capital	175.00	2,292.00	2,467.00	2,467.00	2,467.00	0.00
Amortizaciones de la Deuda y Disminución de Pasivos	0.00	0.00	0.00	0.00	0.00	0.00
Pensiones y Jubilaciones	0.00	0.00	0.00	0.00	0.00	0.00
Participaciones	0.00	0.00	0.00	0.00	0.00	0.00
<b>TOTALES</b>	<b>48,451.00</b>	<b>934.00</b>	<b>49,385.00</b>	<b>49,381.00</b>	<b>49,381.00</b>	<b>4.00</b>

Las cifras pueden presentar diferencias por redondeos.



## 2.2.3 Estado Analítico de Ejercicio del Presupuesto en Clasificación Administrativa.

Instituto de Acceso a la Información y Protección de Datos Personales de Quintana Roo ESTADO ANALÍTICO DEL PRESUPUESTO DE EGRESOS Clasificación Administrativa Del 01 de Enero al 31 de Diciembre de 2023 (Miles de Pesos)						
Concepto	Aprobado	Ampliaciones /Reducciones	Modificado	Devengado	Pagado	Subejercicio
Comisionado Presidente	11,076.00	2,722.00	13,799.00	13,797.00	13,797.00	1.00
Unidad de Transparencia	1,107.00	-317.00	790.00	790.00	790.00	0.00
Órgano Interno de Control	3,083.00	-96.00	2,987.00	2,987.00	2,987.00	0.00
Despacho del Secretario Ejecutivo	1,668.00	308.00	1,977.00	1,977.00	1,977.00	0.00
Dirección de Relaciones Públicas y Comunicación Social	1,018.00	-99.00	919.00	919.00	919.00	0.00
Dirección de Tecnologías de la Información	1,743.00	-348.00	1,395.00	1,395.00	1,395.00	0.00
Despacho de la Coordinación Jurídica	4,680.00	-762.00	3,918.00	3,918.00	3,918.00	0.00
Despacho de la Coordinación Administrativa	5,844.00	4,052.00	9,896.00	9,893.00	9,893.00	3.00
Despacho de la Coordinación de Capacitación	1,530.00	-6.00	1,524.00	1,524.00	1,524.00	0.00
Despacho de la Coordinación de Vinculación	899.00	-195.00	703.00	703.00	703.00	0.00
Dirección de lo Consultivo y de lo Contencioso	3,986.00	-1,358.00	2,628.00	2,628.00	2,628.00	0.00
Dirección de Protección de Datos Personales	1,191.00	-395.00	797.00	797.00	797.00	0.00
Dirección de Archivo	443.00	219.00	662.00	662.00	662.00	0.00
Dirección de Recursos Financieros, Presupuesto y Contabilidad	1,114.00	-483.00	631.00	631.00	631.00	0.00
Dirección de Recursos Humanos, Materiales, Suministros y Servicios Generales	1,547.00	-371.00	1,176.00	1,176.00	1,176.00	0.00
Dirección de Administración	2,287.00	-702.00	1,585.00	1,585.00	1,585.00	0.00
Dirección de Planeación	677.00	-400.00	278.00	278.00	278.00	0.00
Dirección de Cultura de Apertura Informativa	447.00	247.00	694.00	694.00	694.00	0.00
Dirección de Cultura para la Transparencia	1,092.00	-604.00	487.00	487.00	487.00	0.00
Dirección de Formación Continua	439.00	315.00	754.00	754.00	754.00	0.00
Dirección de Verificación de Obligaciones de Transparencia	1,700.00	-505.00	1,195.00	1,195.00	1,195.00	0.00
Dirección de Proyectos con Sujetos Obligados y Sistema Nacional	881.00	-289.00	591.00	591.00	591.00	0.00
<b>TOTALES</b>	<b>48,451.00</b>	<b>934.00</b>	<b>49,385.00</b>	<b>49,381.00</b>	<b>49,381.00</b>	<b>4.00</b>

Las cifras pueden presentar diferencias por redondeos.

## 2.2.4 Estado Analítico de Ejercicio del Presupuesto en Clasificación Funcional.

Instituto de Acceso a la Información y Protección de Datos Personales de Quintana Roo						
ESTADO ANALÍTICO DEL PRESUPUESTO DE EGRESOS						
Clasificación Funcional						
Del 01 de Enero al 31 de Diciembre de 2023						
(Miles de Pesos)						
Concepto	Aprobado	Ampliaciones /Reducciones	Modificado	Devengado	Pagado	Subejercicio
<b>Gobierno</b>	<b>48,451.00</b>	<b>934.00</b>	<b>49,385.00</b>	<b>49,381.00</b>	<b>49,381.00</b>	<b>4.00</b>
Legislación	0.00	0.00	0.00	0.00	0.00	0.00
Justicia	0.00	0.00	0.00	0.00	0.00	0.00
Coordinación de la Política de Gobierno	0.00	0.00	0.00	0.00	0.00	0.00
Relaciones Exteriores	0.00	0.00	0.00	0.00	0.00	0.00
Asuntos Financieros y Hacendarios	0.00	0.00	0.00	0.00	0.00	0.00
Seguridad Nacional	0.00	0.00	0.00	0.00	0.00	0.00
Asuntos de Orden Público y de Seguridad						
Interior	0.00	0.00	0.00	0.00	0.00	0.00
Otros Servicios Generales	48,451.00	934.00	49,385.00	49,381.00	49,381.00	4.00
<b>Desarrollo Social</b>	<b>0.00</b>	<b>0.00</b>	<b>0.00</b>	<b>0.00</b>	<b>0.00</b>	<b>0.00</b>
Protección Ambiental	0.00	0.00	0.00	0.00	0.00	0.00
Vivienda y Servicios a la Comunidad	0.00	0.00	0.00	0.00	0.00	0.00
Salud	0.00	0.00	0.00	0.00	0.00	0.00
Recreación, Cultura y Otras Manifestaciones						
Sociales	0.00	0.00	0.00	0.00	0.00	0.00
Educación	0.00	0.00	0.00	0.00	0.00	0.00
Protección Social	0.00	0.00	0.00	0.00	0.00	0.00
Otros Asuntos Sociales	0.00	0.00	0.00	0.00	0.00	0.00
<b>Desarrollo Económico</b>	<b>0.00</b>	<b>0.00</b>	<b>0.00</b>	<b>0.00</b>	<b>0.00</b>	<b>0.00</b>
Asuntos Económicos, Comerciales y Laborales						
en General	0.00	0.00	0.00	0.00	0.00	0.00
Agropecuaria, Silvicultura, Pesca y Caza	0.00	0.00	0.00	0.00	0.00	0.00
Combustibles y Energía	0.00	0.00	0.00	0.00	0.00	0.00
Minería, Manufacturas y Construcción	0.00	0.00	0.00	0.00	0.00	0.00
Transporte	0.00	0.00	0.00	0.00	0.00	0.00
Comunicaciones	0.00	0.00	0.00	0.00	0.00	0.00
Turismo	0.00	0.00	0.00	0.00	0.00	0.00
Ciencia, Tecnología e Innovación	0.00	0.00	0.00	0.00	0.00	0.00
Otras Industrias y Otros Asuntos Económicos	0.00	0.00	0.00	0.00	0.00	0.00
<b>Otros</b>	<b>0.00</b>	<b>0.00</b>	<b>0.00</b>	<b>0.00</b>	<b>0.00</b>	<b>0.00</b>
Transacciones de la Deuda Pública / Costo						
Financiero de la Deuda	0.00	0.00	0.00	0.00	0.00	0.00
Transferencias, Participaciones y Aportaciones						
entre Diferentes Niveles y Ordenes de Gobierno	0.00	0.00	0.00	0.00	0.00	0.00
Saneamiento del Sistema Financiero	0.00	0.00	0.00	0.00	0.00	0.00
Adeudos de Ejercicios Fiscales Anteriores	0.00	0.00	0.00	0.00	0.00	0.00
<b>TOTALES</b>	<b>48,451.00</b>	<b>934.00</b>	<b>49,385.00</b>	<b>49,381.00</b>	<b>49,381.00</b>	<b>4.00</b>

Las cifras pueden presentar diferencias por redondeos.

### 2.2.5 Endeudamiento Neto.

<b>Instituto de Acceso a la Información y Protección de Datos Personales de Quintana Roo</b> <b>Endeudamiento Neto</b> <b>Del 1 de enero al 31 de diciembre de 2023</b>
---

Identificación de Crédito o Instrumento	Contratación / Colocación	Amortización	Endeudamiento o Neto
	A	B	C = A - B
<b>Créditos Bancarios</b>			
<b>NO APLICA</b>			
Total Créditos Bancarios			
<b>Otros Instrumentos de Deuda</b>			
Total Otros Instrumentos de Deuda			
TOTAL			

### 2.2.6 Intereses de la Deuda.

<b>Instituto de Acceso a la Información y Protección de Datos Personales de Quintana Roo</b> <b>Intereses de la Deuda</b> <b>Del 1 de enero al 31 de diciembre de 2023</b>
--

Identificación de Crédito o Instrumento	Devengado	Pagado
<b>Créditos Bancarios</b>		
<b>NO APLICA</b>		
Total de Intereses de Créditos Bancarios		
<b>Otros Instrumentos de Deuda</b>		
Total de Intereses de Otros Instrumentos de Deuda		
TOTAL		

## 2.2.7 Indicadores de Postura Fiscal.

<b>Instituto de Acceso a la Información y Protección de Datos Personales de Quintana Roo</b> <b>Indicadores de Postura Fiscal</b> <b>Del 1 de enero al 31 de diciembre de 2023</b>			
--	--	--	--

Concepto	Estimado	Devengado	Pagado <sup>3</sup>
<b>I. Ingresos Presupuestarios (I=1+2)</b>	<b>48,451</b>	<b>49,385</b>	<b>49,385</b>
1. Ingresos del Gobierno de la Entidad Federativa <sup>1</sup>	48,451	49,385	49,385
2. Ingresos del Sector Paraestatal <sup>1</sup>	0	0	0
<b>II. Egresos Presupuestarios (II=3+4)</b>	<b>48,451</b>	<b>49,381</b>	<b>49,381</b>
3. Egresos del Gobierno de la Entidad Federativa <sup>2</sup>	48,451	49,381	49,381
4. Egresos del Sector Paraestatal <sup>2</sup>	0	0	0
<b>III. Balance Presupuestario (Superávit o Déficit) (III = I - II)</b>	<b>0</b>	<b>4</b>	<b>4</b>

Concepto	Estimado	Devengado	Pagado <sup>3</sup>
<b>III. Balance presupuestario (Superávit o Déficit)</b>	<b>0</b>	<b>4</b>	<b>4</b>
<b>IV. Intereses, Comisiones y Gastos de la Deuda</b>	<b>0</b>	<b>0</b>	<b>0</b>
<b>V. Balance Primario ( Superávit o Déficit) (V= III - IV)</b>	<b>0</b>	<b>4</b>	<b>4</b>

Concepto	Estimado	Devengado	Pagado <sup>3</sup>
<b>A. Financiamiento</b>	<b>0</b>	<b>0</b>	<b>0</b>
<b>B. Amortización de la deuda</b>	<b>0</b>	<b>0</b>	<b>0</b>
<b>C. Endeudamiento ó desendeudamiento (C = A - B)</b>	<b>0</b>	<b>0</b>	<b>0</b>

1 Los Ingresos que se presentan son los ingresos presupuestario totales sin incluir los ingresos por financiamientos. Los Ingresos del Gobierno de la Entidad Federativa corresponden a los del Poder Ejecutivo, Legislativo Judicial y Autónomos

2 Los egresos que se presentan son los egresos presupuestarios totales sin incluir los egresos por amortización. Los egresos del Gobierno de la Entidad Federativa corresponden a los del Poder Ejecutivo, Legislativo, Judicial y Órganos Autónomos

3 Para Ingresos se reportan los ingresos recaudados; para egresos se reportan los egresos pagados



## 2.3 ANÁLISIS DEL EJERCICIO DEL PRESUPUESTO DE EGRESOS.

### 2.3.1 Presupuesto Aprobado y Adecuaciones.

El presupuesto aprobado para el Instituto, acorde al Decreto número 038, por el que se aprueba el Presupuesto de Egresos del Gobierno del Estado de Quintana Roo para el Ejercicio Fiscal 2023, publicado en el periódico Oficial del Estado el día 23 de diciembre de 2022, ascendió a la suma de 48,451 miles de pesos, integrado por transferencias estatales, el presupuesto de egresos sufrió una modificación relevante durante el ejercicio 2023. El presupuesto de egresos devengado ascendió a un monto de 49,381 miles de pesos, integrado por capítulo 1000 Servicios Personales, 2000 Materiales y Suministros, 3000 Servicios Generales, 4000 Transferencias, Asignaciones, Subsidios y Otras Ayudas y 5000 Bienes Muebles, Inmuebles e Intangibles. Durante el ejercicio, se cumplieron con los objetivos y metas programadas de las diferentes actividades institucionales y sustantivas.

A continuación, se muestra la tabla del ejercicio del presupuesto de egresos:

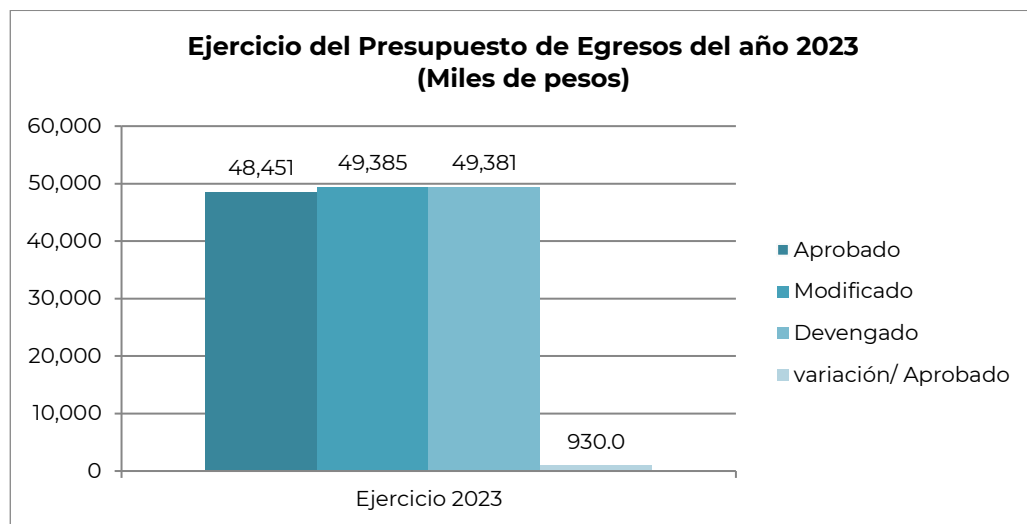


Gráfico 1

### Adecuaciones Presupuestales

En el ejercicio 2023, el presupuesto de egresos sufrió una ampliación por un monto de 934 miles de pesos, para el pago de mantenimiento de inmuebles, modificación de incremento del 1% del Impuesto Sobre Nómina y ampliación liquida de los remanentes 2022.

#### 2.3.2 Ejercicio del presupuesto de egresos 2023.

En el ejercicio fiscal 2023 el presupuesto devengado fue de 49,381 miles de pesos, siendo el 99% con relación al presupuesto modificado. Este comportamiento se debió principalmente al ejercicio presupuestario en los rubros de Gastos de Operación, específicamente en el rubro de servicios personales, materiales y suministros, servicios generales, y derivado a las políticas de ahorro y austeridad implementadas por el Gobierno del Estado y el Instituto.

Modificado	Devengado	Variación	%
49,385	49,381	4	99%

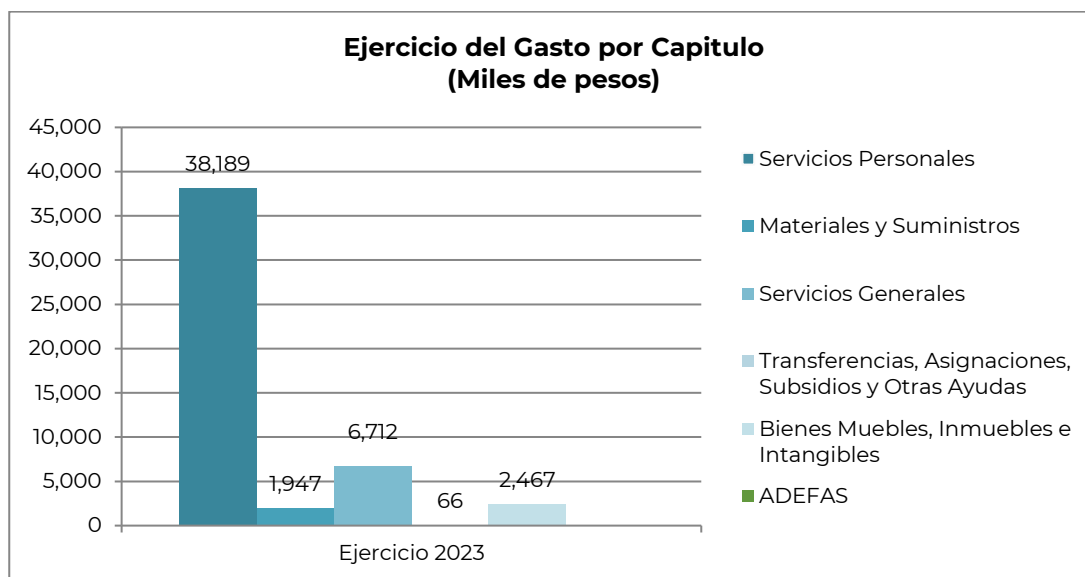


Gráfico 1

El presupuesto del año 2023 fue principalmente ejercido en gasto corriente, integrado por: Servicios Personales 38,189 miles de pesos, Materiales y

Suministros por 1,947 miles de pesos, Servicios Generales por 6,712 miles de pesos, Transferencias y Otras Ayudas por 66 miles de pesos y Gasto de Capital (Bienes Muebles, Inmuebles e Intangibles) por un monto de 2,467 miles de pesos.

### 3 INFORMACIÓN PROGRAMÁTICA

#### 3.2 INDICADORES PARA RESULTADOS.

##### 3.2.1 Principales Indicadores de Programas Presupuestarios según la Clasificación Funcional.

INSTITUTO DE ACCESO A LA INFORMACIÓN Y PROTECCIÓN DE DATOS PERSONALES DE QUINTANA ROO INDICADORES DE RESULTADOS POR PROGRAMA PRESUPUESTARIO Y ALINEACIÓN FUNCIONAL AÑO 2023							
Folio de Pp	PROGRAMA PRESUPUESTARIO / ALINEACIÓN FUNCIONAL (FINALIDAD, FUNCIÓN, ACTIVIDAD INSTITUCIONAL) / INDICADOR Nombre / Nivel de Objetivo / Descripción / Método de Cálculo / Tipo de Método / Periodicidad / Meta Anual Programada / Avance Registrado	Meta	Avance				
			Trimestre 1	Trimestre 2	Trimestre 3	Trimestre 4	Anual
E031	Acceso a la Información y Protección de Datos Personales en Posesión de Sujetos Obligados						
	Gobierno						
	Subíndice de participación desde la perspectiva gubernamental.						
	Nivel Objetivo de FIN						
	Evalúa la existencia y funcionamiento de los mecanismos de participación ciudadana, de acuerdo con la información reportada por los sujetos obligados en el SIPOT						
	Este índice mide la transparencia y la participación, observadas tanto desde la perspectiva gubernamental como ciudadana.						
	PORCENTAJE						
	ANUAL						
	<b>Meta Anual Programada</b>	98.000					
	<b>Avance Registrado</b>		0.000	0.000	0.000	98.000	98.000
	Otros Servicios Generales						



INSTITUTO DE ACCESO A LA INFORMACIÓN Y PROTECCIÓN DE DATOS PERSONALES DE QUINTANA ROO INDICADORES DE RESULTADOS POR PROGRAMA PRESUPUESTARIO Y ALINEACIÓN FUNCIONAL							
AÑO 2023							
Folio de Pp	PROGRAMA PRESUPUESTARIO / ALINEACIÓN FUNCIONAL (FINALIDAD, FUNCIÓN, ACTIVIDAD INSTITUCIONAL) / INDICADOR	Meta	Avance				Anual
	Nombre / Nivel de Objetivo / Descripción / Método de Cálculo / Tipo de Método / Periodicidad / Meta Anual Programada / Avance Registrado		Trimestre 1	Trimestre 2	Trimestre 3	Trimestre 4	
E031	Acceso a la Información y Protección de Datos Personales en Posesión de Sujetos Obligados						
1	<b>IE01-Índice Nacional de los organos Garantes del Derecho de Acceso a la Información</b>						
2	Nivel Objetivo de PROPOSITO						
3	Fortalecer los mecanismo de rendición de cuentas, promoción del derecho de acceso a la información y resolución de controversias de los órganos garantes del derecho de acceso a la información.						
4	1. Transparencia y Rendición de cuentas 2. Promoción del Derecho de Acceso a la Información 3. Resolución de controversias						
5	PROMEDIO						
6	ANUAL						
7	<b>Meta Anual Programada</b>	7.000					
8	<b>Avance Registrado</b>		0.000	0.000	0.000	7.000	7.000
9	Acceso a la Información Pública Gubernamental						
10	<b>Índice Global Estatal de Cumplimiento de Obligaciones de Transparencia</b>						
11	Nivel Objetivo de COMPONENTE						
12	Este indicador nos dice el nivel de cumplimiento a nivel Estatal de los sujetos obligados en sus obligaciones de transparencia.						
13	Promedio a nivel Estatal del Índice de cumplimiento de las obligaciones de transparencia de cada Sujeto Obligado.						
14	INDICE						
15	TRIMESTRAL						
16	<b>Meta Anual Programada</b>	80.000					
17	<b>Avance Registrado</b>		0.000	86.000	0.000	0.000	111.000
18	Acceso a la Información Pública Gubernamental						
19	<b>Numero de resoluciones y acuerdos que ponen fin al proceso del Recurso de Revision.</b>						
20	Nivel Objetivo de ACTIVIDAD						
21	Sustanciar y notificar los recursos de revisión, en los términos de la Ley en materia y demás normatividad aplicable, así como elaborar las propuestas de acuerdos que ponen fin al procedimiento.						
22	Numero de resoluciones y acuerdos						
23	INDICE						
24	TRIMESTRAL						
25	<b>Meta Anual Programada</b>	45.000					
26	<b>Avance Registrado</b>		44.000	0.000	0.000	0.000	44.000
27	Acceso a la Información Pública Gubernamental						



INSTITUTO DE ACCESO A LA INFORMACIÓN Y PROTECCIÓN DE DATOS PERSONALES DE QUINTANA ROO INDICADORES DE RESULTADOS POR PROGRAMA PRESUPUESTARIO Y ALINEACIÓN FUNCIONAL							
AÑO 2023							
Folio de Pp	PROGRAMA PRESUPUESTARIO / ALINEACIÓN FUNCIONAL (FINALIDAD, FUNCIÓN, ACTIVIDAD INSTITUCIONAL) / INDICADOR	Meta	Avance				Anual
	Nombre / Nivel de Objetivo / Descripción / Método de Cálculo / Tipo de Método / Periodicidad / Meta Anual Programada / Avance Registrado		Trimestre 1	Trimestre 2	Trimestre 3	Trimestre 4	
E031	Acceso a la Información y Protección de Datos Personales en Posesión de Sujetos Obligados						
	Numero de amparos que atiende la coordinación Jurídica.						
	Nivel Objetivo de ACTIVIDAD						
	Sustanciar y notificar los recursos de revisión, en los términos de la Ley en materia y demás normatividad aplicable, así como elaborar las propuestas de acuerdos que ponen fin al procedimiento.						
	Numero de impugnaciones						
	INDICE						
	TRIMESTRAL						
	<b>Meta Anual Programada</b>	6.000					
	<b>Avance Registrado</b>		0.000	0.000	0.000	0.000	0.000
	Acceso a la Información Pública Gubernamental						
	Servidores públicos, sujetos obligados y ciudadanía en general						
	Nivel Objetivo de ACTIVIDAD						
	Proporcionar asesoría jurídica a los sujetos obligados, servidores públicos y ciudadanía en general en materia jurídica.						
	Numero de asesorías						
	INDICE						
	TRIMESTRAL						
	<b>Meta Anual Programada</b>	45.000					
	<b>Avance Registrado</b>		30.000	0.000	0.000	0.000	30.000
	Acceso a la Información Pública Gubernamental						
	Programa de capacitación en materia de acceso a la información						
	Nivel Objetivo de ACTIVIDAD						
	Capacitar y promover en materia del Derecho de Acceso a la Información y del Derecho a la Protección de Datos Personales.						
	Numero de personas capacitada						
	INDICE						
	TRIMESTRAL						
	<b>Meta Anual Programada</b>	1.000					
	<b>Avance Registrado</b>		1.000	0.000	0.000	0.000	1.000
	Acceso a la Información Pública Gubernamental						

INSTITUTO DE ACCESO A LA INFORMACIÓN Y PROTECCIÓN DE DATOS PERSONALES DE QUINTANA ROO INDICADORES DE RESULTADOS POR PROGRAMA PRESUPUESTARIO Y ALINEACIÓN FUNCIONAL							
AÑO 2023							
Folio de Pp	PROGRAMA PRESUPUESTARIO / ALINEACIÓN FUNCIONAL (FINALIDAD, FUNCIÓN, ACTIVIDAD INSTITUCIONAL) / INDICADOR	Meta	Avance				Anual
	Nombre / Nivel de Objetivo / Descripción / Método de Cálculo / Tipo de Método / Periodicidad / Meta Anual Programada / Avance Registrado		Trimestre 1	Trimestre 2	Trimestre 3	Trimestre 4	
E031	Acceso a la Información y Protección de Datos Personales en Posesión de Sujetos Obligados						
	Porcentaje de solicitudes de información atendidas						
	Nivel Objetivo de ACTIVIDAD						
	Atender Solicitudes de Información Pública, de acceso, rectificación, cancelación y oposición de datos personales en posesión de sujetos obligados.						
	Numero de solicitudes entrantes y atendidos						
	INDICE						
	TRIMESTRAL						
	<b>Meta Anual Programada</b>	60.000					
		<b>Avance Registrado</b>	43.000	0.000	0.000	0.000	43.000
	Acceso a la Información Pública Gubernamental						
	Porcentaje de cumplimiento en obligaciones de transparencia por parte de las unidades responsables del IDAIPQROO						
	Nivel Objetivo de ACTIVIDAD						
	El indicador permite vigilar el cumplimiento y actualización periódica de las obligaciones de transparencia en el portal del Instituto y en la Plataforma Nacional de Transparencia (PNT), por las Unidades Administrativas del Instituto, conforme a la normatividad aplicable.						
	(Unidades Administrativas que cumplen con sus obligaciones en materia de transparencia / Unidades Administrativas que cuentan con obligaciones de transparencia) x 100						
	INDICE						
	TRIMESTRAL						
	<b>Meta Anual Programada</b>	12.000					
		<b>Avance Registrado</b>	12.000	0.000	0.000	0.000	12.000
	Acceso a la Información Pública Gubernamental						
	Acuerdos realizados por el comité de transparencia						
	Nivel Objetivo de ACTIVIDAD						
	Atender Solicitudes de Información Pública, de acceso, rectificación, cancelación y oposición de datos personales en posesión de sujetos obligados.						
	Acuerdos realizados						
	INDICE						
	TRIMESTRAL						
	<b>Meta Anual Programada</b>	12.000					
		<b>Avance Registrado</b>	3.000	18.000	10.000	3.000	34.000
	Acceso a la Información Pública Gubernamental						



INSTITUTO DE ACCESO A LA INFORMACIÓN Y PROTECCIÓN DE DATOS PERSONALES DE QUINTANA ROO INDICADORES DE RESULTADOS POR PROGRAMA PRESUPUESTARIO Y ALINEACIÓN FUNCIONAL							
AÑO 2023							
Folio de Pp	PROGRAMA PRESUPUESTARIO / ALINEACIÓN FUNCIONAL (FINALIDAD, FUNCIÓN, ACTIVIDAD INSTITUCIONAL) / INDICADOR Nombre / Nivel de Objetivo / Descripción / Método de Cálculo / Tipo de Método / Periodicidad / Meta Anual Programada / Avance Registrado	Meta	Avance				Anual
			Trimestre 1	Trimestre 2	Trimestre 3	Trimestre 4	
E031	Acceso a la Información y Protección de Datos Personales en Posesión de Sujetos Obligados						
	Índice de boletines de comunicación realizados.						
	Nivel Objetivo de ACTIVIDAD						
	Promover en materia del Derecho de Acceso a la Información y del Derecho a la Protección de Datos Personales.						
	Boletines de comunicación realizados						
	INDICE						
	TRIMESTRAL						
	<b>Meta Anual Programada</b>	15.000					
	<b>Avance Registrado</b>		6.000	0.000	0.000	0.000	6.000
	Acceso a la Información Pública Gubernamental						
	<b>Porcentaje de Acciones realizadas en materia de Gobierno Abierto y Transparencia Proactiva.</b>						
	Nivel Objetivo de COMPONENTE						
	Este indicador mide las acciones realizadas en materia de Gobierno Abierto y Transparencia Proactiva.						
	Numero de acciones realizadas						
	INDICE						
	TRIMESTRAL						
	<b>Meta Anual Programada</b>	30.000					
	<b>Avance Registrado</b>		9.000	0.000	0.000	0.000	9.000
M001	Gestión y Apoyo Institucional						
	Otros						
	<b>Porcentaje de cumplimiento programático de metas sustantivas de la institución</b>						
	Nivel Objetivo de COMPONENTE						
	Corresponde a la proporción de indicadores contemplados a nivel de Componentes y Actividades en los Programas Presupuestarios sustantivos del Instituto de Acceso a la Información y Protección de Datos Personales de Quintana Roo, que alcanzan metas satisfactorias (rango verde) de acuerdo con su semaforización.						
	[Total de indicadores de Componentes y Actividades en los Programas Presupuestarios sustantivos del Instituto de Acceso a la Información y Protección de Datos Personales de Quintana Roo que alcanzan metas satisfactorias (rango verde) de acuerdo con su semaforización / Total de indicadores de Componentes y Actividades en los Programas Presupuestarios sustantivos del Instituto de Acceso a la Información y Protección de Datos Personales de Quintana Roo ] X 100						
	PORCENTAJE						
	TRIMESTRAL						
	<b>Meta Anual Programada</b>	91.089					
	<b>Avance Registrado</b>		39.394	35.000	85.714	88.889	62.963
	Otros						



INSTITUTO DE ACCESO A LA INFORMACIÓN Y PROTECCIÓN DE DATOS PERSONALES DE QUINTANA ROO INDICADORES DE RESULTADOS POR PROGRAMA PRESUPUESTARIO Y ALINEACIÓN FUNCIONAL AÑO 2023							
Folio de Pp	PROGRAMA PRESUPUESTARIO / ALINEACIÓN FUNCIONAL (FINALIDAD, FUNCIÓN, ACTIVIDAD INSTITUCIONAL) / INDICADOR Nombre / Nivel de Objetivo / Descripción / Método de Cálculo / Tipo de Método / Periodicidad / Meta Anual Programada / Avance Registrado	Meta	Avance				Anual
			Trimestre 1	Trimestre 2	Trimestre 3	Trimestre 4	
M001	Gestión y Apoyo Institucional						
	<b>Porcentaje del Presupuesto Ejercido destinado a las áreas staff</b>						
	Nivel Objetivo de ACTIVIDAD						
	Corresponde a la proporción del Presupuesto Ejercido del Instituto de Acceso a la información y protección de Datos Personales de Q.ROO que se destina a áreas de apoyo (o staff)						
	[Monto del Presupuesto Ejercido del Instituto de Acceso a la información y protección de Datos Personales de Q.ROO destinado a áreas de apoyo (o staff) / Total de Presupuesto Ejercido del Instituto de Acceso a la información y protección de Datos Personales de Q.ROO ] X 100						
	PORCENTAJE						
	TRIMESTRAL						
	<b>Meta Anual Programada</b>	62.651					
	<b>Avance Registrado</b>		61.087	67.633	58.477	58.406	60.800

### 3.2.2 Principales Indicadores de Programas Presupuestarios según los Objetivos del Plan Estatal de Desarrollo 2023-2027 y sus Programas Derivados.

INSTITUTO DE ACCESO A LA INFORMACIÓN Y PROTECCIÓN DE DATOS PERSONALES DE QUINTANA ROO INDICADORES DE RESULTADOS POR PROGRAMA PRESUPUESTARIO Y OBJETIVOS DEL PED 2023-2027 Y SUS PROGRAMAS DERIVADOS AÑO 2023							
Folio de Pp	PROGRAMA PRESUPUESTARIO / OBJETIVO DEL PED 2023-2027 Y PROGRAMA DERIVADO / INDICADOR	Meta	Avance				Anual
	Nombre / Nivel de Objetivo / Descripción / Método de Cálculo / Tipo de Método / Periodicidad / Meta Anual Programada / Avance Registrado		Trimestre 1	Trimestre 2	Trimestre 3	Trimestre 4	
E031	Acceso a la Información y Protección de Datos Personales en Posesión de Sujetos Obligados						
	13-01 - Contribuir a consolidar políticas públicas en materia de transparencia, acceso a la información y combate frontal a la corrupción, que permitan el fortalecimiento de la Administración Pública, así como la apertura gubernamental, con pleno respeto a los derechos humanos, mediante un enfoque integral, bajo una visión sistémica, estructural y cultural en el que inciden la sociedad e instituciones públicas y privadas.						
	<b>Subíndice de participación desde la perspectiva gubernamental.</b>						
	Nivel Objetivo de FIN						
	Evalúa la existencia y funcionamiento de los mecanismos de participación ciudadana, de acuerdo con la información reportada por los sujetos obligados en el SIPOT						
	Este índice mide la transparencia y la participación, observadas tanto desde la perspectiva gubernamental como ciudadana.						
	PORCENTAJE						
	ANUAL						
	<b>Meta Anual Programada</b>	98.000					
	<b>Avance Registrado</b>		0.000	0.000	0.000	98.000	98.000
	29-01 - Acceso a la Información y Protección de Datos Personales						
	<b>IE01-Índice Nacional de los órganos Garantes del Derecho de Acceso a la Información</b>						
	Nivel Objetivo de PROPÓSITO						
	Fortalecer los mecanismos de rendición de cuentas, promoción del derecho de acceso a la información y resolución de controversias de los órganos garantes del derecho de acceso a la información.						
	1. Transparencia y Rendición de cuentas 2. Promoción del Derecho de Acceso a la Información 3. Resolución de controversias						
	PROMEDIO						
	ANUAL						
	<b>Meta Anual Programada</b>	7.000					
	<b>Avance Registrado</b>		0.000	0.000	0.000	7.000	7.000
	5. Verificar el cumplimiento de las obligaciones de transparencia de acuerdo a lo establecido en la Ley de Transparencia y Acceso a la Información Pública para el Estado de Quintana Roo, Lineamientos Técnicos Generales para la Publicación, Homologación y Estandarización de la información de las obligaciones establecidas en el capítulo IV del Artículo 31 de la Ley General de Transparencia y Acceso a la Información Pública y los lineamientos para la implementación y operación de la Plataforma Nacional de Transparencia.						



INSTITUTO DE ACCESO A LA INFORMACIÓN Y PROTECCIÓN DE DATOS PERSONALES DE QUINTANA ROO  
INDICADORES DE RESULTADOS POR PROGRAMA PRESUPUESTARIO Y OBJETIVOS DEL PED 2023-2027 Y SUS PROGRAMAS DERIVADOS

AÑO 2023

Folio de Pp	PROGRAMA PRESUPUESTARIO / OBJETIVO DEL PED 2023-2027 Y PROGRAMA DERIVADO / INDICADOR	Meta	Avance				Anual
	Nombre / Nivel de Objetivo / Descripción / Método de Cálculo / Tipo de Método / Periodicidad / Meta Anual Programada / Avance Registrado		Trimestre 1	Trimestre 2	Trimestre 3	Trimestre 4	
E031	Acceso a la Información y Protección de Datos Personales en Posesión de Sujetos Obligados						
	<b>Índice Global Estatal de Cumplimiento de Obligaciones de Transparencia</b>						
	Nivel Objetivo de COMPONENTE						
	Este indicador nos dice el nivel de cumplimiento a nivel Estatal de los sujetos obligados en sus obligaciones de transparencia.						
	Promedio a nivel Estatal del Índice de cumplimiento de las obligaciones de transparencia de cada Sujeto Obligado.						
	INDICE						
	TRIMESTRAL						
	<b>Meta Anual Programada</b>	80.000					
	<b>Avance Registrado</b>		0.000	86.000	0.000	0.000	111.000
	7. Sustanciar y notificar los recursos de revisión, en los términos de la Ley en materia y demás normatividad aplicable, así como elaborar las propuestas de acuerdos que ponen fin al procedimiento.						
	<b>Numero de resoluciones y acuerdos que ponen fin al proceso del Recurso de Revision.</b>						
	Nivel Objetivo de ACTIVIDAD						
	Sustanciar y notificar los recursos de revisión, en los términos de la Ley en materia y demás normatividad aplicable, así como elaborar las propuestas de acuerdos que ponen fin al procedimiento.						
	Numero de resoluciones y acuerdos						
	INDICE						
	TRIMESTRAL						
	<b>Meta Anual Programada</b>	45.000					
	<b>Avance Registrado</b>		44.000	0.000	0.000	0.000	44.000
	7. Sustanciar y notificar los recursos de revisión, en los términos de la Ley en materia y demás normatividad aplicable, así como elaborar las propuestas de acuerdos que ponen fin al procedimiento.						
	<b>Numero de amparos que atiende la coordinación Jurídica.</b>						
	Nivel Objetivo de ACTIVIDAD						
	Sustanciar y notificar los recursos de revisión, en los términos de la Ley en materia y demás normatividad aplicable, así como elaborar las propuestas de acuerdos que ponen fin al procedimiento.						
	Numero de impugnaciones						
	INDICE						
	TRIMESTRAL						
	<b>Meta Anual Programada</b>	6.000					
	<b>Avance Registrado</b>		0.000	0.000	0.000	0.000	0.000
	4. Asesorar a los Sujetos Obligados de acuerdo a la Ley de Transparencia y Acceso a la Información Pública para el Estado de Quintana Roo.						



INSTITUTO DE ACCESO A LA INFORMACIÓN Y PROTECCIÓN DE DATOS PERSONALES DE QUINTANA ROO INDICADORES DE RESULTADOS POR PROGRAMA PRESUPUESTARIO Y OBJETIVOS DEL PED 2023-2027 Y SUS PROGRAMAS DERIVADOS AÑO 2023							
Folio de Pp	PROGRAMA PRESUPUESTARIO / OBJETIVO DEL PED 2023-2027 Y PROGRAMA DERIVADO / INDICADOR	Meta	Avance				Anual
	Nombre / Nivel de Objetivo / Descripción / Método de Cálculo / Tipo de Método / Periodicidad / Meta Anual Programada / Avance Registrado		Trimestre 1	Trimestre 2	Trimestre 3	Trimestre 4	
E031	Acceso a la Información y Protección de Datos Personales en Posesión de Sujetos Obligados						
	<b>Servidores públicos, sujetos obligados y ciudadanía en general</b>						
	Nivel Objetivo de ACTIVIDAD						
	Proporcionar asesoría jurídica a los sujetos obligados, servidores públicos y ciudadanía en general en materia jurídica.						
	Numero de asesorías						
	INDICE						
	TRIMESTRAL						
	<b>Meta Anual Programada</b>	45.000					
	<b>Avance Registrado</b>		30.000	0.000	0.000	0.000	30.000
	3. Capacitar y promover en materia del Derecho de Acceso a la Información y del Derecho a la Protección de Datos Personales.						
	<b>Programa de capacitación en materia de acceso a la información</b>						
	Nivel Objetivo de ACTIVIDAD						
	Capacitar y promover en materia del Derecho de Acceso a la Información y del Derecho a la Protección de Datos Personales.						
	Numero de personas capacitada						
	INDICE						
	TRIMESTRAL						
	<b>Meta Anual Programada</b>	1.000					
	<b>Avance Registrado</b>		1.000	0.000	0.000	0.000	1.000
	1. Atender Solicitudes de Información Pública, de acceso, rectificación, cancelación y oposición de datos personales en posesión de sujetos obligados.						
	<b>Porcentaje de solicitudes de información atendidas</b>						
	Nivel Objetivo de ACTIVIDAD						
	Atender Solicitudes de Información Pública, de acceso, rectificación, cancelación y oposición de datos personales en posesión de sujetos obligados.						
	Numero de solicitudes entrantes y atendidos						
	INDICE						
	TRIMESTRAL						
	<b>Meta Anual Programada</b>	60.000					
	<b>Avance Registrado</b>		43.000	0.000	0.000	0.000	43.000
	2. Vigilar el cumplimiento y actualización periódica de las obligaciones de transparencia en el portal del Instituto y en la PNT, por las Unidades Administrativas del Instituto, conforme a la normatividad aplicable.						





INSTITUTO DE ACCESO A LA INFORMACIÓN Y PROTECCIÓN DE DATOS PERSONALES DE QUINTANA ROO							
INDICADORES DE RESULTADOS POR PROGRAMA PRESUPUESTARIO Y OBJETIVOS DEL PED 2023-2027 Y SUS PROGRAMAS DERIVADOS							
AÑO 2023							
Folio de Pp	PROGRAMA PRESUPUESTARIO / OBJETIVO DEL PED 2023-2027 Y PROGRAMA DERIVADO / INDICADOR	Meta	Avance				Anual
	Nombre / Nivel de Objetivo / Descripción / Método de Cálculo / Tipo de Método / Periodicidad / Meta Anual Programada / Avance Registrado		Trimestre 1	Trimestre 2	Trimestre 3	Trimestre 4	
E031	Acceso a la Información y Protección de Datos Personales en Posesión de Sujetos Obligados						
	<b>Porcentaje de cumplimiento en obligaciones de transparencia por parte de las unidades responsables del IDAIPQROO</b>						
	Nivel Objetivo de ACTIVIDAD						
	El indicador permite vigilar el cumplimiento y actualización periódica de las obligaciones de transparencia en el portal del Instituto y en la Plataforma Nacional de Transparencia (PNT), por las Unidades Administrativas del Instituto, conforme a la normatividad aplicable.						
	(Unidades Administrativas que cumplen con sus obligaciones en materia de transparencia / Unidades Administrativas que cuentan con obligaciones de transparencia) x 100						
	INDICE						
	TRIMESTRAL						
	<b>Meta Anual Programada</b>	12.000					
	<b>Avance Registrado</b>		12.000	0.000	0.000	0.000	12.000
	1. Atender Solicitudes de Información Pública, de acceso, rectificación, cancelación y oposición de datos personales en posesión de sujetos obligados.						
	<b>Acuerdos realizados por el comité de transparencia</b>						
	Nivel Objetivo de ACTIVIDAD						
	Atender Solicitudes de Información Pública, de acceso, rectificación, cancelación y oposición de datos personales en posesión de sujetos obligados.						
	Acuerdos realizados						
	INDICE						
	TRIMESTRAL						
	<b>Meta Anual Programada</b>	12.000					
	<b>Avance Registrado</b>		3.000	18.000	10.000	3.000	34.000
	3. Capacitar y promover en materia del Derecho de Acceso a la Información y del Derecho a la Protección de Datos Personales.						
	<b>Índice de boletines de comunicación realizados.</b>						
	Nivel Objetivo de ACTIVIDAD						
	Promover en materia del Derecho de Acceso a la Información y del Derecho a la Protección de Datos Personales.						
	Boletines de comunicación realizados						
	INDICE						
	TRIMESTRAL						
	<b>Meta Anual Programada</b>	15.000					
	<b>Avance Registrado</b>		6.000	0.000	0.000	0.000	6.000
	4. Asesorar a los Sujetos Obligados de acuerdo a la Ley de Transparencia y Acceso a la Información Pública para el Estado de Quintana Roo.						

INSTITUTO DE ACCESO A LA INFORMACIÓN Y PROTECCIÓN DE DATOS PERSONALES DE QUINTANA ROO INDICADORES DE RESULTADOS POR PROGRAMA PRESUPUESTARIO Y OBJETIVOS DEL PED 2023-2027 Y SUS PROGRAMAS DERIVADOS							
AÑO 2023							
Folio de Pp	PROGRAMA PRESUPUESTARIO / OBJETIVO DEL PED 2023-2027 Y PROGRAMA DERIVADO / INDICADOR	Meta	Avance				Anual
	Nombre / Nivel de Objetivo / Descripción / Método de Cálculo / Tipo de Método / Periodicidad / Meta Anual Programada / Avance Registrado		Trimestre 1	Trimestre 2	Trimestre 3	Trimestre 4	
E031	Acceso a la Información y Protección de Datos Personales en Posesión de Sujetos Obligados						
	<b>Porcentaje de Acciones realizadas en materia de Gobierno Abierto y Transparencia Proactiva.</b>						
	Nivel Objetivo de COMPONENTE						
	Este indicador mide las acciones realizadas en materia de Gobierno Abierto y Transparencia Proactiva.						
	Numero de acciones realizadas						
	INDICE						
	TRIMESTRAL						
	<b>Meta Anual Programada</b>	30.000					
	<b>Avance Registrado</b>		9.000	0.000	0.000	0.000	9.000
M001	Gestión y Apoyo Institucional						
	Atender las actividades administrativas, técnicas, jurídicas y de staff.						
	<b>Porcentaje de cumplimiento programático de metas sustantivas de la institución</b>						
	Nivel Objetivo de COMPONENTE						
	Corresponde a la proporción de indicadores contemplados a nivel de Componentes y Actividades en los Programas Presupuestarios sustantivos del Instituto de Acceso a la Información y Protección de Datos Personales de Quintana Roo, que alcanzan metas satisfactorias (rango verde) de acuerdo con su semaforización.						
	[Total de indicadores de Componentes y Actividades en los Programas Presupuestarios sustantivos del Instituto de Acceso a la Información y Protección de Datos Personales de Quintana Roo que alcanzan metas satisfactorias (rango verde) de acuerdo con su semaforización / Total de indicadores de Componentes y Actividades en los Programas Presupuestarios sustantivos del Instituto de Acceso a la Información y Protección de Datos Personales de Quintana Roo ] X 100						
	PORCENTAJE						
	TRIMESTRAL						
	<b>Meta Anual Programada</b>	91.089					
	<b>Avance Registrado</b>		39.394	35.000	85.714	88.889	62.963
	Atender las actividades administrativas, técnicas, jurídicas y de staff.						
	<b>Porcentaje del Presupuesto Ejercido destinado a las áreas staff</b>						
	Nivel Objetivo de ACTIVIDAD						
	Corresponde a la proporción del Presupuesto Ejercido del Instituto de Acceso a la información y protección de Datos Personales de Q.ROO que se destina a áreas de apoyo (o staff)						
	[Monto del Presupuesto Ejercido del Instituto de Acceso a la información y protección de Datos Personales de Q.ROO destinado a áreas de apoyo (o staff) / Total de Presupuesto Ejercido del Instituto de Acceso a la información y protección de Datos Personales de Q.ROO ] X 100						
	PORCENTAJE						
	TRIMESTRAL						
	<b>Meta Anual Programada</b>	62.651					
	<b>Avance Registrado</b>		61.087	67.633	58.477	58.406	60.800

### 3.2.3 Principales Acciones y Resultados de la gestión de Programas Presupuestarios.

En México, el Derecho de Acceso a la Información Pública es una Garantía Constitucional como lo son el Derecho a la Educación, la Salud, Vivienda y demás prerrogativas consagradas en nuestra Carta Magna. En Quintana Roo, el 03 de mayo de 2016 se expidió la Ley de Transparencia y Acceso a la Información Pública del Estado, derivando de ésta, la creación del Instituto de Transparencia y Acceso a la Información Pública de Quintana Roo (IDAIPQROO).

Es por ende que en el ejercicio 2023, el IDAIPQROO ha procurado difundir el conocimiento de este Derecho, a través de diversas acciones que promueven el ejercicio del mismo; poniendo especial énfasis en el Sector Educativo y sin descuidar el resto de sectores, aprovechando las oportunidades que ofrece este importante sector, consolidado en el estado una cultura de la transparencia y rendición de cuentas en las futuras generaciones.

Dada la importancia que tiene mantener una comunicación estrecha con la sociedad, que nos retroalimente y fungir como un mecanismo de rendición de cuentas, trabajamos desde nuestro Portal de Internet, que incorpora las tendencias innovadoras, a nivel nacional e internacional, sobre diseño, manejo, usabilidad y operatividad de los principales mecanismos de acceso a la información y protección de datos personales.

El Instituto de Acceso a la Información y Protección de Datos Personales de Quintana Roo (IDAIPQROO), es un Órgano Público Autónomo, encargado de promover y difundir el ejercicio del derecho de acceso a la información; resolver sobre la negativa a las solicitudes de acceso a la información, proteger los datos personales en poder de los Sujetos Obligados, y coadyuvar en la formación de la cultura de la transparencia y el derecho a la información.



El Instituto está integrado por un Órgano Colegiado de Dirección denominado Pleno, que se integra por un Comisionado Presidente, dos Comisionados y concurre un Secretario Ejecutivo, mismo que cuenta con las siguientes atribuciones entre las que destacan:

- I. Vigilar el cumplimiento de la Ley de Transparencia y Acceso a la Información Pública para el Estado de Quintana Roo;
- II. Conocer y resolver los Recursos de Revisión que se interpongan contra los actos y resoluciones dictados por los sujetos obligados con relación a las solicitudes de acceso a la información;
- III. Tener acceso a la información clasificada objeto de los Recursos de Revisión a fin de determinar la procedencia de su clasificación;
- IV. Imponer las medidas de apremio para asegurar el cumplimiento de sus determinaciones;
- V. Promover, difundir y garantizar el ejercicio del derecho de acceso a la información y la protección de datos personales;
- VI. Promover la cultura de la transparencia en el sistema educativo;
- VII. Capacitar a los servidores públicos y brindar apoyo técnico a los sujetos obligados en materia de transparencia y acceso a la información, y la protección de datos personales;
- VIII. Establecer políticas de transparencia proactiva atendiendo a las condiciones económicas, sociales y culturales;
- IX. Entre otros de gran relevancia.

### 3.2.3.1 Avance de Cumplimiento de los Objetivos y Metas

AVANCE DE CUMPLIMIENTO DE LOS OBJETIVOS Y METAS												
INSTITUTO DE ACCESO A LA INFORMACIÓN Y PROTECCIÓN DE DATOS PERSONALES DE QUINTANA ROO												
PERÍODO QUE SE INFORMA: DEL 1 DE ENERO AL 31 DE DICIEMBRE DE 2023												
PROGRAMA PRESUPUESTARIO			E031 - Acceso a la Información y Protección de Datos Personales en Posesión de Sujetos Obligados									
NIVEL MIR CON RESUMEN NARRATIVO	NOMBRE DEL INDICADOR	SENTIDO DEL INDICADOR	FRECUENCIA DE MEDICIÓN	META ANUAL PROGRAMADA	ACUMULABLE SI/NO	METAS-AVANCE				AVANCE DE LA META PROGRAMADA		JUSTIFICACIONES
						PROGRAMADO Y REALIZADO EN EL PERÍODO				TRIM	ANUAL	
						1er TRIM	2do TRIM	3er TRIM	4to TRIM			
F - Contribuir a construir de la mano de los ciudadanos un gobierno honesto, confiable y transparente, soportado en la rendición de cuentas y el acceso a la información pública como herramientas para garantizar la equidad política y social mediante el principio de máxima publicidad, el modelo de planeación y programación presupuestal del gobierno, cobijado por la capacitación a la ciudadanía para el ejercicio efectivo del derecho de acceso a la información pública.	PED1711 - Subíndice de participación desde la perspectiva gubernamental.	ASCENDENTE	ANUAL	98.000	SI	0.000	0.000	0.000	98.000	100.000	100.000	Trimestre 1: Trimestre 2: Trimestre 3: Trimestre 4: El INAI no ha actualizado el estudio por lo que los últimos datos para esta medición son los de 2021
						0.000	0.000	0.000	98.000	%	%	
P - La sociedad Quintanarroenses tiene el derecho de acceso a la información y la protección de datos personales en posesión de los sujetos obligados en el estado de Quintana Roo.	2401101 - IE01-Índice Nacional de los órganos Garantes del Derecho de Acceso a la Información	ASCENDENTE	ANUAL	7.000	SI	0.000	0.000	0.000	7.000	100.000	100.000	Trimestre 1: Trimestre 2: Trimestre 3: Trimestre 4: El estudio se publica en 2022, conteniendo resultados por estado de 2019
						0.000	0.000	0.000	7.000	%	%	



AVANCE DE CUMPLIMIENTO DE LOS OBJETIVOS Y METAS												
INSTITUTO DE ACCESO A LA INFORMACIÓN Y PROTECCIÓN DE DATOS PERSONALES DE QUINTANA ROO												
PERÍODO QUE SE INFORMA: DEL 1 DE ENERO AL 31 DE DICIEMBRE DE 2023												
PROGRAMA PRESUPUESTARIO			E031 - Acceso a la Información y Protección de Datos Personales en Posesión de Sujetos Obligados									
NIVEL MIR CON RESUMEN NARRATIVO	NOMBRE DEL INDICADOR	SENTIDO DEL INDICADOR	FRECUENCIA DE MEDICIÓN	META ANUAL PROGRAMADA	ACUMULABLE SI/NO	METAS-AVANCE				AVANCE DE LA META PROGRAMADA		JUSTIFICACIONES
						PROGRAMADO Y REALIZADO EN EL PERÍODO				TRIM	ANUAL	
						1er TRIM	2do TRIM	3er TRIM	4to TRIM			
C01 - Información Pública, Verificada.	C01 - Índice Global Estatal de Cumplimiento de Obligaciones de Transparencia	ASCENDENTE	TRIMESTRAL	80.000	SI	0.000	86.000	0.000	0.000	0.000	138.750	Trimestre 1: Se ejecutó la primera fase del programa de verificación consistente en recopilar los reportes de los sujetos obligados. Trimestre 2: De conformidad con lo establecido en el artículo 20 inciso f) de los lineamientos para la creación, cancelación y modificación de programas presupuestarios, se ha materializado el cumplimiento del supuesto contenido en la MIR y el Procedimiento de verificación de Obligaciones de Transparencia previstas en los artículos 106 a 111 la Ley de Transparencia y Acceso a la Información Pública para el Estado de Quintana Roo. Se hace la aclaración que el porcentaje de cumplimiento mediante índice global puede variar hasta en tanto el pleno no emita la determinación final. Trimestre 3: Trimestre 4:
C01.A09 - Sustanciación de los Recursos de Revisión.	C01A09 - Numero de resoluciones y acuerdos que ponen fin al proceso del Recurso de Revisión.	ASCENDENTE	TRIMESTRAL	45.000	SI	44.000	0.000	0.000	0.000	0.000	97.778%	Trimestre 1: Reporte de Recursos de Revisión Trimestre 2: Trimestre 3: Trimestre 4:



AVANCE DE CUMPLIMIENTO DE LOS OBJETIVOS Y METAS												
INSTITUTO DE ACCESO A LA INFORMACIÓN Y PROTECCIÓN DE DATOS PERSONALES DE QUINTANA ROO												
PERÍODO QUE SE INFORMA: DEL 1 DE ENERO AL 31 DE DICIEMBRE DE 2023												
PROGRAMA PRESUPUESTARIO			E031 - Acceso a la Información y Protección de Datos Personales en Posesión de Sujetos Obligados									
NIVEL MIR CON RESUMEN NARRATIVO	NOMBRE DEL INDICADOR	SENTIDO DEL INDICADOR	FRECUENCIA DE MEDICIÓN	META ANUAL PROGRAMADA	ACUMULABLE SI/NO	PROGRAMADO Y REALIZADO EN EL PERÍODO				AVANCE DE LA META PROGRAMADA		JUSTIFICACIONES
						1er TRIM	2do TRIM	3er TRIM	4to TRIM	TRIM	ANUAL	
C01.A10 - Sustanciación de medios de impugnación para garantizar el acceso a la información y la protección de Datos Personales (vigencia de indicadores hasta el 31 de marzo de 2023)	C01A10 - Numero de amparos que atiende la coordinación Jurídica.	ASCENDENTE	TRIMESTRAL	6.000	SI	0.000	0.000	0.000	0.000	0.000 %	0.000%	Trimestre 1: En el trimestre enero-marzo de 2023, no se interpuso ningún Amparo en contra de las Resoluciones emitidas por el Pleno del Instituto en relación a los Recursos de Revisión. Trimestre 2: Trimestre 3: Trimestre 4:
C01.A11 - Impartición de asesoría legal a servidores públicos, sujetos obligados y ciudadanía en general (vigencia de indicadores hasta el 31 de marzo de 2023)	C01A11 - Servidores públicos, sujetos obligados y ciudadanía en general	ASCENDENTE	TRIMESTRAL	45.000	SI	30.000	0.000	0.000	0.000	0.000 %	66.667%	Trimestre 1: Las asesorías brindadas por los Servidores Públicos del IDAIPQROO, son registradas en la bitácora o libro de registro. Trimestre 2: Trimestre 3: Trimestre 4:
C01.A12 - Capacitación a los Sujetos Obligados en materia de Acceso a la Información y Protección de Datos Personales en el Estado de Quintana Roo	C01A12 - Programa de capacitación en materia de acceso a la información	ASCENDENTE	TRIMESTRAL	1.000	NO	1.000	0.000	0.000	0.000	0.000 %	100.000 %	Trimestre 1: Se establece un programa de capacitación para los sujetos obligados, sector educativo y sociedad en general, fortaleciendo el derecho a la Protección de Datos Personales, presentando como evidencia el control de capacitados. Trimestre 2: Trimestre 3: Trimestre 4:



AVANCE DE CUMPLIMIENTO DE LOS OBJETIVOS Y METAS													
INSTITUTO DE ACCESO A LA INFORMACIÓN Y PROTECCIÓN DE DATOS PERSONALES DE QUINTANA ROO													
PERÍODO QUE SE INFORMA: DEL 1 DE ENERO AL 31 DE DICIEMBRE DE 2023													
PROGRAMA PRESUPUESTARIO			E031 - Acceso a la Información y Protección de Datos Personales en Posesión de Sujetos Obligados										
NIVEL MIR CON RESUMEN NARRATIVO	NOMBRE DEL INDICADOR	SENTIDO DEL INDICADOR	FRECUENCIA DE MEDICIÓN	METAS-AVANCE								JUSTIFICACIONES	
				META ANUAL PROGRAMADA	ACUMULABLE SI/NO	PROGRAMADO Y REALIZADO EN EL PERÍODO				AVANCE DE LA META PROGRAMADA			
						1er TRIM	2do TRIM	3er TRIM	4to TRIM	TRIM	ANUAL		
C01.A18 - Atención de las solicitudes de información Pública.	C01A18 - Porcentaje de solicitudes de información atendidas	ASCENDENTE	TRIMESTRAL	60.000	SI	43.000	0.000	0.000	0.000	0.000	0.000	71.667%	Trimestre 1: El número de solicitudes de Acceso a la Información depende de las que ingresan los usuarios situación que no es atribuible a la UT. Es importante comentar que todas las solicitudes de acceso a la información, son sustanciadas a través de la Plataforma Nacional de Transparencia, misma que puede consultar quien evalúa en la siguiente dirección electrónica: <a href="http://www.plataformadetransparencia.org.mx">www.plataformadetransparencia.org.mx</a> . Los expedientes de las solicitudes contienen datos personales, los cuales son tratados de conformidad al aviso de privacidad, lo que impide entregarlos, por ello, que se considera pertinente presentar como evidencia únicamente el listado que contiene el número de folio de la solicitud. Trimestre 2: Trimestre 3: Trimestre 4:
C01.A19 - Seguimiento al cumplimiento y actualización de las obligaciones de transparencia en el sitio institucional, así como en la plataforma nacional de transparencia, por parte de las unidades administrativas del IDAIPQROO.	C01A19 - Porcentaje de cumplimiento en obligaciones de transparencia por parte de las unidades responsables del IDAIPQROO	ASCENDENTE	TRIMESTRAL	12.000	SI	12.000	0.000	0.000	0.000	0.000	0.000	100.000%	Trimestre 1: El dato reportado es el número de unidades administrativas responsables de información que tienen las obligaciones de actualizar las fracciones aplicables de acuerdo con la tabla de actualización y conservación de la información en el periodo que se informa. Trimestre 2: Trimestre 3: Trimestre 4:





AVANCE DE CUMPLIMIENTO DE LOS OBJETIVOS Y METAS												
INSTITUTO DE ACCESO A LA INFORMACIÓN Y PROTECCIÓN DE DATOS PERSONALES DE QUINTANA ROO												
PERÍODO QUE SE INFORMA: DEL 1 DE ENERO AL 31 DE DICIEMBRE DE 2023												
PROGRAMA PRESUPUESTARIO			E031 - Acceso a la Información y Protección de Datos Personales en Posesión de Sujetos Obligados									
NIVEL MIR CON RESUMEN NARRATIVO	NOMBRE DEL INDICADOR	SENTIDO DEL INDICADOR	FRECUENCIA DE MEDICIÓN	META ANUAL PROGRAMADA	ACUMULABLE SI/NO	METAS-AVANCE				AVANCE DE LA META PROGRAMADA		JUSTIFICACIONES
						PROGRAMADO Y REALIZADO EN EL PERÍODO				TRIM	ANUAL	
						1er TRIM	2do TRIM	3er TRIM	4to TRIM			
C01.A20 - Confirmación, modificación o revocación de las determinaciones en materia de acceso a la información.	C01A20 - Acuerdos realizados por el comité de transparencia	ASCENDENTE	TRIMESTRAL	12.000	SI	3.000	18.000	10.000	3.000	100.000%	283.333%	Trimestre 1: IDAIPQROO/UT/4S.7.01/01/II/2023 Ordinaria IDAIPQROO/UT/4S.7.02/1/2023 Extraordinaria IDAIPQROO/UT/4S.7.02/2/III/2023 Extraordinaria Trimestre 2: El indicador presenta el número de acuerdos realizados por el Comité de Transparencia del Órgano Garante, variación relacionada con el supuesto contenido en la MIR, situación que es congruente con lo establecido en los lineamientos para la creación, modificación y cancelación de programas presupuestarios. Trimestre 3: El indicador presenta el número de acuerdos realizados por el Comité de Transparencia del Órgano Garante, variación relacionada con el supuesto contenido en la MIR, situación que es congruente con lo establecido en los lineamientos para la creación, modificación y cancelación de programas presupuestarios. Trimestre 4: En el periodo se cumplió con lo programado de 3 acuerdos, que corresponden a las sesiones ordinarias, sin embargo, se llevaron a cabo 19 acuerdos para atender solicitudes, aprobar avisos de privacidad y dar cumplimiento a las obligaciones de transparencia.
						3.000	3.000	3.000	3.000			
C01.A21 - Implementación de acciones para fortalecer la cultura de la transparencia y la Protección de Datos Personales.(vigencia de indicadores hasta el 31 de marzo de 2023)	C01A21 - Índice de boletines de comunicación realizados.	ASCENDENTE	TRIMESTRAL	15.000	SI	6.000	0.000	0.000	0.000	0.000%	40.000%	Trimestre 1: Se reportan los boletines realizados en materia de protección de datos personales Trimestre 2: Trimestre 3: Trimestre 4:
						15.000	0.000	0.000	0.000			



AVANCE DE CUMPLIMIENTO DE LOS OBJETIVOS Y METAS												
INSTITUTO DE ACCESO A LA INFORMACIÓN Y PROTECCIÓN DE DATOS PERSONALES DE QUINTANA ROO												
PERÍODO QUE SE INFORMA: DEL 1 DE ENERO AL 31 DE DICIEMBRE DE 2023												
PROGRAMA PRESUPUESTARIO			E031 - Acceso a la Información y Protección de Datos Personales en Posesión de Sujetos Obligados									
NIVEL MIR CON RESUMEN NARRATIVO	NOMBRE DEL INDICADOR	SENTIDO DEL INDICADOR	FRECUENCIA DE MEDICIÓN	META ANUAL PROGRAMADA	ACUMULABLE SI/NO	METAS-AVANCE				AVANCE DE LA META PROGRAMADA		JUSTIFICACIONES
						PROGRAMADO Y REALIZADO EN EL PERÍODO				TRIM	ANUAL	
						1er TRIM	2do TRIM	3er TRIM	4to TRIM			
C03 - Mecanismos de Gobierno de Gobierno Abierto, Transparencia proactiva y Políticas de Acceso a la Información, implementados (vigencia de indicadores hasta el 31 de marzo de 2023)	C03 - Porcentaje de Acciones realizadas en materia de Gobierno Abierto y Transparencia Proactiva.	ASCENDENTE	TRIMESTRAL	30.000	SI	9.000	0.000	0.000	0.000	0.000	30.000	Trimestre 1: Acta de Instalación de la Red Local de Socialización del PLAN DAI INTEGRIDAD Trimestre 2: Trimestre 3: Trimestre 4:
						30.000	0.000	0.000	0.000	%	%	



AVANCE DE CUMPLIMIENTO DE LOS OBJETIVOS Y METAS												
INSTITUTO DE ACCESO A LA INFORMACIÓN Y PROTECCIÓN DE DATOS PERSONALES DE QUINTANA ROO												
PERÍODO QUE SE INFORMA: DEL 1 DE ENERO AL 31 DE DICIEMBRE DE 2023												
PROGRAMA PRESUPUESTARIO			M001 - Gestión y Apoyo Institucional									
NIVEL MIR CON RESUMEN NARRATIVO	NOMBRE DEL INDICADOR	SENTIDO DEL INDICADOR	FRECUENCIA DE MEDICIÓN	METAS-AVANCE								JUSTIFICACIONES
				META ANUAL PROGRAMADA	ACUMULABLE SI/NO	PROGRAMADO Y REALIZADO EN EL PERÍODO				AVANCE DE LA META PROGRAMADA		
						1er TRIM	2do TRIM	3er TRIM	4to TRIM	TRIM	ANUAL	
C01 - Actividades de facilitación (apoyo) desarrolladas para el cumplimiento de metas de las áreas sustantivas.	C01 - Porcentaje de cumplimiento o de metas sustantivas de la institución	ASCENDENTE	TRIMESTRAL	91.089	SI	39.394	35.000	85.714	88.889	100.000 %	69.122 %	Trimestre 1: Se reporta un semáforo verde en los indicadores: C01, C01A06, C01A07, C01A09, C01A12, C01A13, C01A15, C01A17, C01A19, C01A20, C02, C02A01 y C02A04. Trimestre 2: Se reporta un semáforo verde en los indicadores: NC01A01; NC01A02; NC01A07; NC01A11; NC01A19; NC01A21; NC02A02 Trimestre 3: Se reporta un semáforo verde en los indicadores: C01, C01A06, C01A07, C01A09, C01A12, C01A13, C01A15, C01A17, C01A19, C01A20, C02, C02A01 y C02A04. Trimestre 4: Se reporta un semáforo verde en los indicadores: C01, C01A06, C01A07, C01A09, C01A12, C01A13, C01A15, C01A17, C01A19, C01A20, C02, C030A1 y C030A3
						100.000	92.000	85.714	88.889			



AVANCE DE CUMPLIMIENTO DE LOS OBJETIVOS Y METAS												
INSTITUTO DE ACCESO A LA INFORMACIÓN Y PROTECCIÓN DE DATOS PERSONALES DE QUINTANA ROO												
PERÍODO QUE SE INFORMA: DEL 1 DE ENERO AL 31 DE DICIEMBRE DE 2023												
PROGRAMA PRESUPUESTARIO			M001 - Gestión y Apoyo Institucional									
NIVEL MIR CON RESUMEN NARRATIVO	NOMBRE DEL INDICADOR	SENTIDO DEL INDICADOR	FRECUENCIA DE MEDICIÓN	METAS-AVANCE							JUSTIFICACIONES	
				META ANUAL PROGRAMADA	ACUMULABLE SI/NO	PROGRAMADO Y REALIZADO EN EL PERÍODO				AVANCE DE LA META PROGRAMADA		
						1er TRIM	2do TRIM	3er TRIM	4to TRIM	TRIM		ANUAL
C01.A01 - Asistencia a las áreas sustantivas en funciones administrativas, jurídicas, de planeación, relaciones públicas u otras funciones de staff.	A01 - Porcentaje del Presupuesto Ejercido destinado a las áreas staff	ASCENDENTE	TRIMESTRAL	62.651	SI	61.087	67.633	58.477	58.406	100.000 %	97.046 %	Trimestre 1: Se reporta el presupuesto ejercido en el Programa M001, en donde se encuentran vinculadas las Unidades Administrativas con dicho estatus, en relación con el total del presupuesto ejercido en el trimestre. Trimestre 2: Se reporta el presupuesto ejercido en el Programa M001, en donde se encuentran vinculadas las Unidades Administrativas con dicho estatus, en relación con el total del presupuesto ejercido en el trimestre. Trimestre 3: Se reporta el presupuesto ejercido en el Programa M001, en donde se encuentran vinculadas las Unidades Administrativas con dicho estatus, en relación con el total del presupuesto ejercido en el trimestre. Trimestre 4: Se reporta el presupuesto ejercido en el Programa M001, en donde se encuentran vinculadas las Unidades Administrativas con dicho estatus, en relación con el total del presupuesto ejercido en el trimestre ejercido hasta el 22 de diciembre, quedan saldos por ejercer al cierre.
						100.000	65.488	60.796	58.406			

### 3.2.4 Beneficiarios por programa presupuestario y componente.

BENEFICIARIOS POR PROGRAMA PRESUPUESTARIO Y COMPONENTE										
INSTITUTO DE ACCESO A LA INFORMACIÓN Y PROTECCIÓN DE DATOS PERSONALES DE QUINTANA ROO										
PERÍODO QUE SE INFORMA: DEL 1 DE ENERO AL 31 DE DICIEMBRE DE 2023										
PROGRAMA PRESUPUESTARIO			E031 - Acceso a la Información y Protección de Datos Personales en Posesión de Sujetos Obligados							
COMPONENTE	TIPO DE BENEFICIARIO	¿ATIENDE A PERSPECTIVA DE GÉNERO?	UNIDAD RESPONSABLE DEL BENEFICIARIO	METAS-AVANCE					JUSTIFICACIONES	
				BENEFICIARIO ANUAL PROGRAMADO	REALIZADO EN EL PERÍODO					AVANCE DE LA META PROGRAMADA ANUAL
					1er TRIM	2do TRIM	3er TRIM	4to TRIM		
C01 - Información Pública, Verificada.	22 - Servidor Público	NO	3308 - Despacho de la Coordinación de Vinculación	720	89	180	180	180	87.361%	Trimestre 1: Hombres: Se reportan los beneficiarios del trimestre Mujeres: Se reportan los beneficiarios del trimestre Grupos: Se reportan los beneficiarios del trimestre Trimestre 2: Trimestre 3: Hombres: se cumplimiento con la meta programada Mujeres: se cumplimiento con la meta programada Grupos: se cumplimiento con la meta programada Trimestre 4: Hombres: Se cumplimiento con las metas programadas Mujeres: Se cumplimiento con las metas programadas Grupos: Se cumplimiento con las metas programadas



BENEFICIARIOS POR PROGRAMA PRESUPUESTARIO Y COMPONENTE										
INSTITUTO DE ACCESO A LA INFORMACIÓN Y PROTECCIÓN DE DATOS PERSONALES DE QUINTANA ROO										
PERÍODO QUE SE INFORMA: DEL 1 DE ENERO AL 31 DE DICIEMBRE DE 2023										
PROGRAMA PRESUPUESTARIO			E031 - Acceso a la Información y Protección de Datos Personales en Posesión de Sujetos Obligados							
COMPONENTE	TIPO DE BENEFICIARIO	¿ATIENDE A PERSPECTIVA DE GÉNERO?	UNIDAD RESPONSABLE DEL BENEFICIARIO	BENEFICIARIO ANUAL PROGRAMADO	METAS-AVANCE				AVANCE DE LA META PROGRAMADA	JUSTIFICACIONES
					REALIZADO EN EL PERÍODO					
					1er TRIM	2do TRIM	3er TRIM	4to TRIM	ANUAL	
C02 - Tratamiento de los datos personales en posesión de sujetos obligados verificado.	28 - Ciudadano	NO	3404 - Dirección de Protección de Datos Personales	720	49	59	180	180	65.000%	<p>Trimestre 1: Hombres: Se reportan los beneficiarios del trimestre Mujeres: Se reportan los beneficiarios del trimestre Grupos: Se reportan los beneficiarios del trimestre</p> <p>Trimestre 2: Hombres: Cabe señalar que se asesoran en materia de Protección de Datos Personales en el mes de abril a 2 hombres y 8 mujeres, en mayo a 19 hombres y 8 mujeres y en el mes de junio 14 hombres y 8 mujeres de 2023, siendo un total de 59 personas de las cuales el 59% fueron hombres y 41% fueron mujeres, sobre los temas de Avisos de Privacidad, Informe Mensual de Solicitudes ARCO, Vulneración de Datos Personales, documento de seguridad, denuncia de datos personales. Siendo el 95% servidores públicos del Estado, ( 5% restante ciudadano). Mujeres: Cabe señalar que se asesoran en materia de Protección de Datos Personales en el mes de abril a 2 hombres y 8 mujeres, en mayo a 19 hombres y 8 mujeres y en el mes de junio 14 hombres y 8 mujeres de 2023, siendo un total de 59 personas de las cuales el 59% fueron hombres y 41% fueron mujeres, sobre los temas de Avisos de Privacidad, Informe Mensual de Solicitudes ARCO, Vulneración de Datos Personales, documento de seguridad, denuncia de datos personales. Siendo el 95% servidores públicos del Estado, ( 5% restante ciudadano). Trimestre 3: Hombres: se cumplio con la meta programada Mujeres: se cumplio con la meta programada Grupos: se cumplio con la meta programada Trimestre 4: Hombres: Se cumplio con las metas programadas Mujeres: Se cumplio con las metas programadas Grupos: Se cumplio con las metas programadas</p>

BENEFICIARIOS POR PROGRAMA PRESUPUESTARIO Y COMPONENTE										
INSTITUTO DE ACCESO A LA INFORMACIÓN Y PROTECCIÓN DE DATOS PERSONALES DE QUINTANA ROO										
PERÍODO QUE SE INFORMA: DEL 1 DE ENERO AL 31 DE DICIEMBRE DE 2023										
PROGRAMA PRESUPUESTARIO			E031 - Acceso a la Información y Protección de Datos Personales en Posesión de Sujetos Obligados							
COMPONENTE	TIPO DE BENEFICIARIO	¿ATIENDE A PERSPECTIVA DE GÉNERO?	UNIDAD RESPONSABLE DEL BENEFICIARIO	BENEFICIARIO ANUAL PROGRAMADO	METAS-AVANACE				AVANCE DE LA META PROGRAMADA ANUAL	JUSTIFICACIONES
					REALIZADO EN EL PERÍODO					
					1er TRIM	2do TRIM	3er TRIM	4to TRIM		
C03 - Mecanismos de Gobierno Abierto, Transparencia proactiva y Políticas de Acceso a la Información, implementados(vigencia de indicadores hasta el 31 de marzo de 2023)	72 - Sujeto Obligado	NO	3308 - Despacho de la Coordinación de Vinculación	132	30	30	33	33	95.455%	Trimestre 1: Hombres: Se reportan los beneficiarios del trimestre Mujeres: Se reportan los beneficiarios del trimestre Grupos: Se reportan los beneficiarios del trimestre Trimestre 2: Grupos: No se atendieron otros en el trimestre Trimestre 3: Hombres: se cumplimiento con las metas programadas Mujeres: se cumplimiento con las metas programadas Grupos: se cumplimiento con las metas programadas Trimestre 4: Hombres: Se cumplimiento con las metas programadas Mujeres: Se cumplimiento con las metas programadas Grupos: Se cumplimiento con las metas programadas
PROGRAMA PRESUPUESTARIO			M001 - Gestión y Apoyo Institucional							
COMPONENTE	TIPO DE BENEFICIARIO	¿ATIENDE A PERSPECTIVA DE GÉNERO?	UNIDAD RESPONSABLE DEL BENEFICIARIO	BENEFICIARIO ANUAL PROGRAMADO	METAS-AVANACE				AVANCE DE LA META PROGRAMADA ANUAL	JUSTIFICACIONES
					REALIZADO EN EL PERÍODO					
					1er TRIM	2do TRIM	3er TRIM	4to TRIM		
C01 - Actividades de facilitación (apoyo) desarrolladas para el cumplimiento de metas de las áreas sustantivas.	27 - Ninguno	NO	3306 - Despacho de la Coordinación Administrativa	0	0	0	0	0	0.000%	Trimestre 1: Trimestre 2: Trimestre 3: Trimestre 4:



### 3.2.5 De los programas Destinados a la Atención de la Perspectiva de Género

**NO APLICA**

### 3.2.6 De los programas destinados a la Atención de la Política Anticorrupción del Estado de Quintana Roo.

El derecho de acceso a la información pública en el Estado de Quintana Roo es una herramienta fundamental y garantizada en la legislación estatal para visibilizar el actuar gubernamental, así como impulsar una cultura de la transparencia entre las instituciones públicas y se ha convertido en una herramienta indispensable para visibilizar los posibles actos de corrupción que se pudiesen presentar.

Desde el IDAIPQROO se garantiza el acceso a la información pública, la transparencia y la rendición de cuentas las cuales son mecanismos fundamentales en el combate a la corrupción y la protección de los derechos humanos. Estos accesos son indispensables para lograr un gobierno abierto, responsable y responsivo a las necesidades de la ciudadanía, para el libre ejercicio de su derecho humano al acceso a la información.

El acceso a la información pública es por tanto un derecho humano establecido en el artículo 6º de la Constitución Política de los Estados Unidos Mexicanos (CPEUM). De este emana la Ley General y Federal de



Transparencia y Acceso a la Información Pública (LFTAIP y LGTAIP) las cuales establecen las obligaciones de transparencia para todos los sujetos obligados en el Estado de Quintana Roo y garantiza el ejercicio del derecho al acceso a la información. Es por lo antes expuesto, que los ciudadanos tienen la oportunidad mediante el ejercicio de sus derechos de disuadir y, en su caso, exponer los actos de corrupción en el servicio público.

Desde el IDAIPQROO se vigila que los sujetos obligados cumplan con sus obligaciones de transparencia y de acceso a la información; por tanto toda la información generada por los sujetos obligados es pública y sólo podrá ser clasificada excepcionalmente como reservada de forma temporal por razones de interés público y seguridad nacional o bien, como confidencial conforme a lo establecido en la ley, así mismo protegemos los derechos ciudadanos entre los que destacan licitud, consentimiento y proporcionalidad; también, supervisa que se garanticen a la población los derechos de Acceso, Rectificación, Cancelación y Oposición (ARCO).

Atención de la Política Estatal Anticorrupción						
Institución	Programa Presupuestario (Pp)	Clasificación del Componente	Alineación al PAEQROO o PI	Componente	Indicador	Meta
<b>4104 - Instituto de Acceso a la Información y Protección de Datos Personales de Quintana Roo</b>						
<b>E031 - Acceso a la Información y Protección de Datos Personales en Posesión de Sujetos Obligados</b>						
		Componente con Acciones Inerciales	-No ha sido vinculado-	C01 - Información Pública, Verificada.		
				C01 - Índice Global Estatal de Cumplimiento de Obligaciones de Transparencia		111.000
		Componente con Acciones Inerciales	-No ha sido vinculado-	C02 - Tratamiento de los datos personales en posesión de sujetos obligados verificado.		
				C02 - Porcentaje de Sujetos Obligados que cumplen con las obligaciones de la Ley de Protección de Datos Personales en Posesión de Sujetos Obligados.		106.000
				NC02 - Porcentaje de Sujetos Obligados que cumplen con las obligaciones de la Ley de Protección de Datos Personales en Posesión de Sujetos Obligados.		89.623
		Componente Alineado al PI	3.28.1.2 - Emisión de los lineamientos de uso y funcionamiento del PUCA en coordinación con el órgano Garante.	C03 - Mecanismos de Gobierno Abierto, Transparencia proactiva y Políticas de Acceso a la Información, implementados(vigencia de indicadores hasta el 31 de marzo de 2023)		
				C03 - Porcentaje de Acciones realizadas en materia de Gobierno Abierto y Transparencia Proactiva.		9.000
				NC03 - Tasa de variación de acciones realizadas en materia de Gobierno Abierto y Transparencia Proactiva.		-16.667

### 3.2.7 De los programas orientados a la atención de los Derechos de las Niñas, Niños y Adolescentes.

**NO APLICA**



## **ANEXOS**

## FORMATOS REFERIDOS EN LA LEY DE DISCIPLINA FINANCIERA DE LAS ENTIDADES FEDERATIVAS Y MUNICIPIOS.

### FORMATO 1 ESTADO DE SITUACIÓN FINANCIERA DETALLADO – LDF

INSTITUTO DE ACCESO A LA INFORMACIÓN Y PROTECCIÓN DE DATOS PERSONALES DE QUINTANA ROO					
ESTADO DE SITUACIÓN FINANCIERA DETALLADO – LDF					
Al 31 de Diciembre de 2023 y al 31 de Diciembre 2022					
(Miles de Pesos)					
Concepto	2023	2022	Concepto	2023	2022
<b>ACTIVO</b>			<b>PASIVO</b>		
<b>Activo Circulante</b>			<b>Pasivo Circulante</b>		
Efectivo y Equivalentes	3,140	4,488	Cuentas por Pagar a Corto Plazo	3,803	4,372
Efectivo	0	0	Servicios Personales por Pagar a Corto Plazo	281	1,727
Bancos/Tesorería	3,075	4,425	Proveedores por Pagar a Corto Plazo	406	47
Bancos/Dependencias y Otros	0	0	Contratistas por Obras Públicas por Pagar a Corto Plazo	0	0
Inversiones Temporales (Hasta 3 meses)	0	0	Participaciones y Aportaciones por Pagar a Corto Plazo	0	0
Fondos con Afectación Específica	0	0	Transferencias Otorgadas por Pagar a Corto Plazo	0	0
Depósitos de Fondos de Terceros en Garantía y/o Administración	41	41	Intereses, Comisiones y Otros Gastos de la Deuda Pública por Pagar a Corto Plazo	0	0
Otros Efectivos y Equivalentes	25	22	Retenciones y Contribuciones por Pagar a Corto Plazo	2,162	2,598
Derechos a Recibir Efectivo o Equivalentes	425	0	Devoluciones de la Ley de Ingresos por Pagar a Corto Plazo	0	0
Inversiones Financieras de Corto Plazo	0	0	Otras Cuentas por Pagar a Corto Plazo	955	0
Cuentas por Cobrar a Corto Plazo	0	0	Documentos por Pagar a Corto Plazo	0	0
Deudores Diversos por Cobrar a Corto Plazo	3	0	Documentos Comerciales por Pagar a Corto Plazo	0	0
Ingresos por Recuperar a Corto Plazo	422	0	Documentos con Contratistas por Obras Públicas por Pagar a Corto Plazo	0	0
Deudores por Anticipos de la Tesorería a Corto Plazo	0	0	Otros Documentos por Pagar a Corto Plazo	0	0
Préstamos Otorgados a Corto Plazo	0	0	Porción a Corto Plazo de la Deuda Pública a Largo Plazo	0	0
Otros Derechos a Recibir Efectivo o Equivalentes a Corto Plazo	0	0	Porción a Corto Plazo de la Deuda Pública	0	0
Derechos a Recibir Bienes o Servicios	11	0	Porción a Corto Plazo de Arrendamiento Financiero	0	0
Anticipo a Proveedores por Adquisición de Bienes y Prestación de Servicios a Corto Plazo	11	0	Títulos y Valores a Corto Plazo	0	0
Anticipo a Proveedores por Adquisición de Bienes Inmuebles y Muebles a Corto Plazo	0	0	Pasivos Diferidos a Corto Plazo	0	0
Anticipo a Proveedores por Adquisición de Bienes Intangibles a Corto Plazo	0	0	Ingresos Cobrados por Adelantado a Corto Plazo	0	0
Anticipo a Contratistas por Obras Públicas a Corto Plazo	0	0	Intereses Cobrados por Adelantado a Corto Plazo	0	0
Otros Derechos a Recibir Bienes o Servicios a Corto Plazo	0	0	Otros Pasivos Diferidos a Corto Plazo	0	0
Inventarios	0	0	Fondos y Bienes de Terceros en Garantía y/o Administración a Corto Plazo	0	0
Inventario de Mercancías para Venta	0	0	Fondos en Garantía a Corto Plazo	0	0
Inventario de Mercancías Terminadas	0	0	Fondos en Administración a Corto Plazo	0	0
Inventario de Mercancías en Proceso de Elaboración	0	0	Fondos Contingentes a Corto Plazo	0	0
Inventario de Materias Primas, Materiales y Suministros para Producción	0	0	Fondos de Fideicomisos, Mandatos y Contratos Análogos a Corto Plazo	0	0
Bienes en Tránsito	0	0	Otros Fondos de Terceros en Garantía y/o Administración a Corto Plazo	0	0

INSTITUTO DE ACCESO A LA INFORMACIÓN Y PROTECCIÓN DE DATOS PERSONALES DE QUINTANA ROO					
ESTADO DE SITUACIÓN FINANCIERA DETALLADO – LDF					
Al 31 de Diciembre de 2023 y al 31 de Diciembre 2022					
(Miles de Pesos)					
Concepto	2023	2022	Concepto	2023	2022
<b>ACTIVO</b>			<b>PASIVO</b>		
Almacenes	0	0	Valores y Bienes en Garantía a Corto Plazo	0	0
Estimación por Pérdida o Deterioro de Activos Circulantes	0	0	Provisiones a Corto Plazo	0	0
Estimaciones para Cuentas Incobrables por Derechos a Recibir Efectivo o Equivalentes	0	0	Provisión para Demandas y Juicios a Corto Plazo	0	0
Estimación por Deterioro de Inventarios	0	0	Provisión para Contingencias a Corto Plazo	0	0
Otros Activos Circulantes	0	0	Otras Provisiones a Corto Plazo	0	0
Valores en Garantía	0	0	Otros Pasivos a Corto Plazo	0	0
Bienes en Garantía (excluye depósitos de fondos)	0	0	Ingresos por Clasificar	0	0
Bienes Derivados de Embargos, Decomisos, Aseguramientos y Dación en Pago	0	0	Recaudación por Participar	0	0
Adquisición con Fondos de Terceros	0	0	Otros Pasivos Circulantes	0	0
<b>Total de Activos Circulantes</b>	<b>3,576</b>	<b>4,488</b>	<b>Total de Pasivos Circulantes</b>	<b>3,803</b>	<b>4,372</b>
<b>Activo No Circulante</b>			<b>Pasivo No Circulante</b>		
Inversiones Financieras a Largo Plazo	0	0	Cuentas por Pagar a Largo Plazo	0	0
Derechos a Recibir Efectivo o Equivalentes a Largo Plazo	0	0	Documentos por Pagar a Largo Plazo	0	0
Bienes Inmuebles, Infraestructura y Construcciones en Proceso	0	0	Deuda Pública a Largo Plazo	0	0
Bienes Muebles	6,907	4,440	Pasivos Diferidos a Largo Plazo	0	0
Activos Intangibles	95	95	Fondos y Bienes de Terceros en Garantía y/o en Administración a Largo Plazo	0	0
Depreciación, Deterioro y Amortización Acumulada de Bienes	-1,820	-1,249	Provisiones a Largo Plazo	0	0
Activos Diferidos	0	0	<b>Total de Pasivos No Circulantes</b>	<b>0</b>	<b>0</b>
Estimación por Pérdida o Deterioro de Activos no Circulantes	0	0	<b>Total del Pasivo</b>	<b>3,803</b>	<b>4,372</b>
Otros Activos no Circulantes	0	0			
<b>Total de Activos No Circulantes</b>	<b>5,182</b>	<b>3,286</b>	<b>HACIENDA PÚBLICA/PATRIMONIO</b>		
			Hacienda Pública/Patrimonio Contribuido		
			Aportaciones	0	0
			Donaciones de Capital	0	0
			Actualización de la Hacienda Pública/Patrimonio	0	0
			Hacienda Pública/Patrimonio Generado	4,955	3,402
			Resultados del Ejercicio (Ahorro/ Desahorro)	1,549	-659
			Resultados de Ejercicios Anteriores	1,708	2,368
			Revalúos		
			Reservas	2,173	2,173
			Rectificaciones de Resultados de Ejercicios Anteriores	-476	-480
			Exceso o Insuficiencia en la Actualización de la Hacienda Pública/Patrimonio		
			Resultado por Posición Monetaria	0	0
			Resultado por Tenencia de Activos no Monetarios	0	0

INSTITUTO DE ACCESO A LA INFORMACIÓN Y PROTECCIÓN DE DATOS PERSONALES DE QUINTANA ROO					
ESTADO DE SITUACIÓN FINANCIERA DETALLADO – LDF					
Al 31 de Diciembre de 2023 y al 31 de Diciembre 2022					
(Miles de Pesos)					
Concepto		2023	2022	Concepto	
<b>ACTIVO</b>				<b>PASIVO</b>	
				<b>Total Hacienda Pública/Patrimonio</b>	
<b>Total del Activo</b>		<b>8,758</b>	<b>7,774</b>	<b>Total del Pasivo y Hacienda Pública/Patrimonio</b>	<b>8,758 7,774</b>

## FORMATO 2 INFORME ANALÍTICO DE LA DEUDA PÚBLICA Y OTROS PASIVOS – LDF

INSTITUTO DE ACCESO A LA INFORMACION Y PROTECCION DE DATOS PERSONALES DE QUINTANA ROO INFORME ANALITICO DE LA DEUDA PUBLICA Y OTROS PASIVOS - LDF Del 1 de enero al 31 de diciembre de 2023 (Miles de pesos)							
Denominación de la Deuda Pública y Otros Pasivos	Saldo al 31 de diciembre de 2022	Disposiciones del Periodo	Amortizaciones del Periodo	Revaluaciones, Reclasificaciones y Otros Ajustes	Saldo Final del Periodo	Pago de Intereses del Periodo	Pago de Comisiones y demás costos asociados durante el Periodo
(c)	(d)	(e)	(f)	(g)	(h) h=d+e-f+g	(i)	(j)
<b>1. Deuda Pública (I=A+B)</b>	0	0	0	0	0	0	0
<b>A. Corto Plazo (A=a1+a2+a3)</b>	0	0	0	0	0	0	0
a1) Instituciones de Crédito	0	0	0	0	0	0	0
a2) Títulos y Valores	0	0	0	0	0	0	0
a3) Arrendamientos	0	0	0	0	0	0	0
Financieros							
<b>B. Largo Plazo (B=b1+b2+b3)</b>	0	0	0	0	0	0	0
b1) Instituciones de Crédito	0	0	0	0	0	0	0
b2) Títulos y Valores	0	0	0	0	0	0	0
b3) Arrendamientos	0	0	0	0	0	0	0
Financieros							
<b>2. Otros Pasivos</b>	4,372	0	0	0	3,803	0	0
<b>3. Total de la Deuda Pública y Otros Pasivos (3=1+2)</b>	4,372	0	0	0	3,803	0	0
<b>4. Deuda Contingente 1 (informativo)</b>	0	0	0	0	0	0	0
A. Deuda Contingente 1	0	0	0	0	0	0	0
B. Deuda Contingente 2	0	0	0	0	0	0	0
C. Deuda Contingente XX	0	0	0	0	0	0	0
<b>5. Valor de Instrumentos Bono Cupón Cero 2(Informativo)</b>							
A. Instrumento Bono Cupón Cero 1	0	0	0	0	0	0	0
B. Instrumento Bono Cupón Cero 2	0	0	0	0	0	0	0
C. Instrumento Bono Cupón Cero XX	0	0	0	0	0	0	0

Obligaciones a Corto Plazo	Monto Contratado	Plazo Pactado	Tasa de Interés	Comisiones y Costos Relacionados	Tasa Efectiva
(k)	(l)	(m)	(n)	(o)	(p)
<b>6. Obligaciones a Corto Plazo (Informativo)</b>	0	0	0	0	0
A. Crédito 1					
B. Crédito 2					
C. Crédito XX					

## FORMATO 3 INFORME ANALÍTICO DE OBLIGACIONES DIFERENTES DE FINANCIAMIENTOS – LDF

INSTITUTO DE ACCESO A LA INFORMACION Y PROTECCION DE DATOS PERSONALES DE QUINTANA ROO Informe Analítico de Obligaciones Diferentes de Financiamientos LDF Del 1 de enero al 31 de diciembre de 2023 (Miles de Pesos)										
Denominación de las Obligaciones Diferentes de Financiamiento  (c)	Fecha del Contrato  (d)	Fecha de inicio de operación del proyecto  (e)	Fecha de vencimiento  (f)	Monto de la inversión pactado  (g)	Plazo pactado  (h)	Monto promedio mensual del pago de la contraprestación  (i)	Monto promedio mensual del pago de la contraprestación correspondiente al pago de inversión  (j)	Monto pagado de la inversión al 31 de diciembre de 2021  (k)	Monto pagado de la inversión actualizado al 31 de diciembre de 2021  (l)	Saldo pendiente por pagar de la inversión al 31 de diciembre de 2021  (m = g l)
<b>A. Asociaciones Público Privadas (APP's) (A=a+b+c+d)</b> a) APP 1 b) APP 2 c) APP 3 d) APP XX	-	-	-	-	-	-	-	-	-	-
<b>B. Otros Instrumentos (B=a+b+c+d)</b> a) Otro Instrumento 1 b) Otro Instrumento 2 c) Otro Instrumento 3 d) Otro Instrumento XX	-	-	-	-	-	-	-	-	-	-
<b>C. Total de Obligaciones Diferentes de Financiamiento (C=A+B)</b>	-	-	-	-	-	-	-	-	-	-

**NO APLICA**



## FORMATO 4 BALANCE PRESUPUESTARIO – LDF

INSTITUTO DE ACCESO A LA INFORMACION Y PROTECCION DE DATOS PERSONALES DE QUINTANA ROO			
BALANCE PRESUPUESTARIO - Ley de Disciplina Financiera			
Del 1 de enero al 31 de diciembre de 2023			
(Miles de pesos)			
Concepto	Estimado/ Aprobado	Devengado	Recaudado/ Pagado
<b>A. Ingresos Totales (A = A1+A2+A3)</b>	<b>48,451</b>	<b>49,385</b>	<b>49,385</b>
A1. Ingresos de Libre Disposición	48,451	49,385	49,385
A2. Transferencias Federales Etiquetadas	0	0	0
A3. Financiamiento Neto	0	0	0
<b>B. Egresos Presupuestarios (B = B1+B2)</b>	<b>48,451</b>	<b>49,381</b>	<b>49,381</b>
B1. Gasto No Etiquetado (sin incluir Amortización de la Deuda Pública)	48,451	49,381	49,381
B2. Gasto Etiquetado (sin incluir Amortización de la Deuda Pública)	0	0	0
<b>C. Remanentes del Ejercicio Anterior (C = C1 + C2)</b>	<b>0</b>	<b>70</b>	<b>70</b>
C1. Remanentes de Ingresos de Libre Disposición aplicados en el periodo	0	70	70
C2. Remanentes de Transferencias Federales Etiquetadas aplicados en el periodo	0	0	0
<b>I. Balance Presupuestario (I = A - B + C)</b>	<b>0</b>	<b>74</b>	<b>74</b>
<b>II. Balance Presupuestario sin Financiamiento Neto (II = I - A3)</b>	<b>0</b>	<b>74</b>	<b>74</b>
<b>iii. Balance Presupuestario sin Financiamiento Neto y sin Remanentes del Ejercicio Anterior (III= II - C)</b>	<b>0</b>	<b>4</b>	<b>4</b>
Concepto	Aprobado	Devengado	Pagado
<b>E. Intereses, Comisiones y Gastos de la Deuda (E = E1+E2)</b>	<b>0</b>	<b>0</b>	<b>0</b>
E1. Intereses, Comisiones y Gastos de la Deuda con Gasto No Etiquetado	0	0	0
E2. Intereses, Comisiones y Gastos de la Deuda con Gasto Etiquetado	0	0	0
<b>IV. Balance Primario (IV = III + E)</b>	<b>0</b>	<b>4</b>	<b>4</b>
Concepto	Estimado/ Aprobado	Devengado	Recaudado/ Pagado
<b>F. Financiamiento (F = F1 + F2)</b>	<b>0</b>	<b>0</b>	<b>0</b>
F1. Financiamiento con Fuente de Pago de Ingresos de Libre Disposición	0	0	0
F2. Financiamiento con Fuente de Pago de Transferencias Federales Etiquetadas	0	0	0
<b>G. Amortización de la Deuda (G = G1 + G2)</b>	<b>0</b>	<b>0</b>	<b>0</b>
G1. Amortización de la Deuda Pública con Gasto No Etiquetado	0	0	0
G2. Amortización de la Deuda Pública con Gasto Etiquetado	0	0	0
<b>A3. Financiamiento Neto (A3 = F - G)</b>	<b>0</b>	<b>0</b>	<b>0</b>
Concepto	Estimado/ Aprobado	Devengado	Recaudado/ Pagado
A1. Ingresos de Libre Disposición	48,451	49,385	49,385
A3.1 Financiamiento Neto con Fuente de Pago de Ingresos de Libre Disposición (A3.1 = F1 - G1)	0	0	0
F1. Financiamiento con Fuente de Pago de Ingresos de Libre Disposición	0	0	0
G1. Amortización de la Deuda Pública con Gasto No Etiquetado	0	0	0
B1. Gasto No Etiquetado (sin incluir Amortización de la Deuda Pública)	48,451	49,381	49,381
C1. Remanentes de Ingresos de Libre Disposición aplicados en el periodo	0	70	70
<b>V. Balance Presupuestario de Recursos Disponibles (V = A1 + A3.1 - B1 + C1)</b>	<b>0</b>	<b>70</b>	<b>74</b>
<b>VI. Balance Presupuestario de Recursos Disponibles sin Financiamiento Neto (VI = V - A3.1)</b>	<b>0</b>	<b>74</b>	<b>74</b>
A2. Transferencias Federales Etiquetadas	0	0	0
A3.2 Financiamiento Neto con Fuente de Pago de Transferencias Federales Etiquetadas (A3.2 = F2 - G2)	0	0	0
F2. Financiamiento con Fuente de Pago de Transferencias Federales Etiquetadas	0	0	0
G2. Amortización de la Deuda Pública con Gasto Etiquetado	0	0	0
B2. Gasto Etiquetado (sin incluir Amortización de la Deuda Pública)	0	0	0
C2. Remanentes de Transferencias Federales Etiquetadas aplicados en el periodo	0	0	0

INSTITUTO DE ACCESO A LA INFORMACION Y PROTECCION DE DATOS PERSONALES DE QUINTANA ROO BALANCE PRESUPUESTARIO - Ley de Disciplina Financiera Del 1 de enero al 31 de diciembre de 2023 (Miles de pesos)			
Concepto	Estimado/ Aprobado	Devengado	Recaudado/ Pagado
VII. Balance Presupuestario de Recursos Etiquetados (VII = A2 + A3.2 - B2 + C2)	0	0	0
VIII. Balance Presupuestario de Recursos Etiquetados sin Financiamiento Neto (VIII = VII - A3.2)	0	0	0

Las cifras pueden presentar diferencias por redondeos.

**FORMATO 5 ESTADO ANALÍTICO DE INGRESOS DETALLADO – LDF**

INSTITUTO DE ACCESO A LA INFORMACION Y PROTECCION DE DATOS PERSONALES DE QUINTANA ROO						
Estado Analítico de Ingresos Detallado - LDF						
Del 1 de Enero al 31 de Diciembre de 2023						
(Miles de pesos)						
Concepto	Ingreso					Diferencia
	Estimado	Ampliaciones/ (Reducciones)	Modificado	Devengado	Recaudado	
<b>Ingresos de Libre Disposición</b>						
A. Impuestos	0	0	0	0	0	0
B. Cuotas y Aportaciones de Seguridad Social	0	0	0	0	0	0
C. Contribuciones de Mejoras	0	0	0	0	0	0
D. Derechos	0	0	0	0	0	0
E. Productos	0	0	0	0	0	0
F. Aprovechamientos	0	0	0	0	0	0
G. Ingresos por Ventas de Bienes y Servicios	0	0	0	0	0	0
H. Participaciones	0	0	0	0	0	0
(H=h1+h2+h3+h4+h5+h6+h7+h8+h9+h10+h11)	0	0	0	0	0	0
h1) Fondo General de Participaciones	0	0	0	0	0	0
h2) Fondo de Fomento Municipal	0	0	0	0	0	0
h3) Fondo de Fiscalización y Recaudación	0	0	0	0	0	0
h4) Fondo de Compensación	0	0	0	0	0	0
h5) Fondo de Extracción de Hidrocarburos	0	0	0	0	0	0
h6) Impuesto Especial Sobre Producción y Servicios	0	0	0	0	0	0
h7) 0.136% de la Recaudación Federal Participable	0	0	0	0	0	0
h8) 3.17% Sobre Extracción de Petróleo	0	0	0	0	0	0
h9) Gasolinas y Diésel	0	0	0	0	0	0
h10) Fondo del Impuesto Sobre la Renta	0	0	0	0	0	0
h11) Fondo de Estabilización de los Ingresos de las Entidades Federativas	0	0	0	0	0	0
I. Incentivos Derivados de la Colaboración Fiscal (I=i1+i2+i3+i4+i5)	0	0	0	0	0	0
i1) Tenencia o Uso de Vehículos	0	0	0	0	0	0
i2) Fondo de Compensación ISAN	0	0	0	0	0	0
i3) Impuesto Sobre Automóviles Nuevos	0	0	0	0	0	0
i4) Fondo de Compensación de Repecos-Intermedios	0	0	0	0	0	0
i5) Otros Incentivos Económicos	0	0	0	0	0	0
J. Transferencias	48,451	934	49,385	49,385	49,385	934
K. Convenios	0	0	0	0	0	0
k1) Otros Convenios y Subsidios	0	0	0	0	0	0
L. Otros Ingresos de Libre Disposición (L=l1+l2)	0	0	0	0	0	0
l1) Participaciones en Ingresos Locales	0	0	0	0	0	0
l2) Otros Ingresos de Libre Disposición	0	0	0	0	0	0
<b>I. Total de Ingresos de Libre Disposición (I=A+B+C+D+E+F+G+H+I+J+K+L)</b>	<b>48,451</b>	<b>934</b>	<b>49,385</b>	<b>49,385</b>	<b>49,385</b>	<b>934</b>
<b>Ingresos Excedentes de Ingresos de Libre Disposición</b>	0	0	0	0	0	0
<b>Transferencias Federales Etiquetadas</b>	0	0	0	0	0	0
A. Aportaciones (A=a1+a2+a3+a4+a5+a6+a7+a8)	0	0	0	0	0	0
a1) Fondo de Aportaciones para la Nómina Educativa y Gasto Operativo	0	0	0	0	0	0
a2) Fondo de Aportaciones para los Servicios de Salud	0	0	0	0	0	0
a3) Fondo de Aportaciones para la Infraestructura Social	0	0	0	0	0	0
a4) Fondo de Aportaciones para el Fortalecimiento de los Municipios y de las Demarcaciones Territoriales del Distrito Federal	0	0	0	0	0	0
a5) Fondo de Aportaciones Múltiples	0	0	0	0	0	0
a6) Fondo de Aportaciones para la Educación Tecnológica y de Adultos	0	0	0	0	0	0
a7) Fondo de Aportaciones para la Seguridad Pública de los Estados y del Distrito Federal	0	0	0	0	0	0
a8) Fondo de Aportaciones para el Fortalecimiento de las Entidades Federativas	0	0	0	0	0	0
B. Convenios (B=b1+b2+b3+b4)	0	0	0	0	0	0
b1) Convenios de Protección Social en Salud	0	0	0	0	0	0
b2) Convenios de Descentralización	0	0	0	0	0	0
b3) Convenios de Reasignación	0	0	0	0	0	0
b4) Otros Convenios y Subsidios	0	0	0	0	0	0
C. Fondos Distintos de Aportaciones (C=c1+c2)	0	0	0	0	0	0



INSTITUTO DE ACCESO A LA INFORMACION Y PROTECCION DE DATOS PERSONALES DE QUINTANA ROO						
Estado Analítico de Ingresos Detallado - LDF						
Del 1 de Enero al 31 de Diciembre de 2023						
(Miles de pesos)						
Concepto	Ingreso					Diferencia
	Estimado	Ampliaciones/ (Reducciones)	Modificado	Devengado	Recaudado	
c1) Fondo para Entidades Federativas y Municipios Productores de Hidrocarburos	0	0	0	0	0	0
c2) Fondo Minero	0	0	0	0	0	0
D. Transferencias, Subsidios y Subvenciones, y Pensiones y Jubilaciones	0	0	0	0	0	0
E. Otras Transferencias Federales Etiquetadas	0	0	0	0	0	0
<b>II. Total de Transferencias Federales Etiquetadas (II = A + B + C + D + E)</b>	<b>0</b>	<b>0</b>	<b>0</b>	<b>0</b>	<b>0</b>	<b>0</b>
<b>III. Ingresos Derivados de Financiamientos (III = A)</b>	<b>0</b>	<b>0</b>	<b>0</b>	<b>0</b>	<b>0</b>	<b>0</b>
A. Ingresos Derivados de Financiamientos			0			0
<b>IV. Total de Ingresos (IV = I + II + III)</b>	<b>48,451</b>	<b>934</b>	<b>49,385</b>	<b>49,385</b>	<b>49,385</b>	<b>934</b>
<b>Datos Informativos</b>						
1. Ingresos Derivados de Financiamientos con Fuente de Pago de Ingresos de Libre Disposición	0	0	0	0	0	0
2. Ingresos Derivados de Financiamientos con Fuente de Pago de Transferencias Federales Etiquetadas	0	0	0	0	0	0
<b>3. Ingresos Derivados de Financiamientos (3 = 1 + 2)</b>	<b>0</b>	<b>0</b>	<b>0</b>	<b>0</b>	<b>0</b>	<b>0</b>

## FORMATO 6A ESTADO ANALÍTICO DEL EJERCICIO DEL PRESUPUESTO DE EGRESOS DETALLADO LDF (CLASIFICACIÓN POR OBJETO DEL GASTO)

INSTITUTO DE ACCESO A LA INFORMACION Y PROTECCION DE DATOS PERSONALES DE QUINTANA ROO						
ESTADO ANALÍTICO DEL PRESUPUESTO DE EGRESOS DETALLADO - Ley de Disciplina Financiera						
Clasificación por Objeto del Gasto						
Del 01 de Enero al 31 de Diciembre de 2023						
(Miles de Pesos)						
Concepto	Aprobado	Ampliaciones/ Reducciones	Modificado	Devengado	Pagado	Subejercicio
<b>I. Gasto No Etiquetado</b>	<b>48,451</b>	<b>934</b>	<b>49,385</b>	<b>49,381</b>	<b>49,381</b>	<b>4</b>
<b>Servicios Personales</b>	<b>41,849</b>	<b>-3,660</b>	<b>38,190</b>	<b>38,190</b>	<b>38,190</b>	<b>0</b>
Remuneraciones al Personal de Carácter Permanente	16,375	10	16,385	16,385	16,385	0
Remuneraciones al Personal de Carácter Transitorio	2,466	-634	1,832	1,832	1,832	0
Remuneraciones Adicionales y Especiales	8,908	-1,605	7,304	7,304	7,304	0
Seguridad Social	5,373	-1,906	3,467	3,467	3,467	0
Otras Prestaciones Sociales y Económicas	5,563	-261	5,302	5,302	5,302	0
Previsiones	0	0	0	0	0	0
Pago de Estímulos a Servidores Públicos	3,164	735	3,899	3,899	3,899	0
<b>Materiales y Suministros</b>	<b>1,198</b>	<b>752</b>	<b>1,950</b>	<b>1,947</b>	<b>1,947</b>	<b>3</b>
Materiales de Administración, Emisión de Documentos y Artículos Oficiales	616	108	724	721	721	3
Alimentos y Utensilios	80	558	638	638	638	0
Materias Primas y Materiales de Producción y Comercialización	0	1	1	1	1	0
Materiales y Artículos de Construcción y de Reparación	40	7	47	47	47	0
Productos Químicos, Farmacéuticos y de Laboratorio	0	0	0	0	0	0
Combustibles, Lubricantes y Aditivos	402	45	447	447	447	0
Vestuario, Blancos, Prendas de Protección y Artículos Deportivos	5	21	26	26	26	0
Materiales y Suministros para Seguridad	0	0	0	0	0	0
Herramientas, Refacciones y Accesorios	55	11	66	66	66	0
Menores						
<b>Servicios Generales</b>	<b>5,149</b>	<b>1,564</b>	<b>6,713</b>	<b>6,712</b>	<b>6,712</b>	<b>1</b>
Servicios Básicos	832	-44	788	788	788	0
Servicios de Arrendamiento	1,150	168	1,319	1,319	1,319	0
Servicios Profesionales, Científicos, Técnicos y Otros Servicios	432	32	464	464	464	0
Servicios Financieros, Bancarios y Comerciales	66	-6	60	60	60	0
Servicios de Instalación, Reparación, Mantenimiento y Conservación	149	729	878	877	877	1
Servicios de Comunicación Social y Publicidad	29	137	165	165	165	0
Servicios de Traslado y Viáticos	266	196	462	462	462	0
Servicios Oficiales	57	425	482	482	482	0
Otros Servicios Generales	2,167	-73	2,095	2,095	2,095	0
<b>Transferencias, Asignaciones, Subsidios y Otras Ayudas</b>	<b>80</b>	<b>-14</b>	<b>66</b>	<b>66</b>	<b>66</b>	<b>0</b>
Transferencias Internas y Asignaciones al Sector Público	0	0	0	0	0	0
Transferencias al Resto del Sector Público	0	0	0	0	0	0
Subsidios y Subvenciones	0	0	0	0	0	0
Ayudas Sociales	80	-14	66	66	66	0
Pensiones y Jubilaciones	0	0	0	0	0	0
Transferencias a Fideicomisos, Mandatos y Otros Análogos	0	0	0	0	0	0
Transferencias a la Seguridad Social	0	0	0	0	0	0
Donativos	0	0	0	0	0	0
Transferencias al Exterior	0	0	0	0	0	0
<b>Bienes Muebles, Inmuebles e Intangibles</b>	<b>175</b>	<b>2,292</b>	<b>2,467</b>	<b>2,467</b>	<b>2,467</b>	<b>0</b>
Mobiliario y Equipo de Administración	128	1,003	1,131	1,131	1,131	0
Mobiliario y Equipo Educativo y Recreativo	15	3	18	18	18	0
Equipo e Instrumental Médico y de Lab.	0	0	0	0	0	0
Vehículos y Equipo de Transporte	0	1,275	1,275	1,275	1,275	0
Equipo de Defensa y Seguridad	0	0	0	0	0	0
Maquinaria, Otros Equipos y Herramientas	32	10	42	42	42	0
Activos Biológicos	0	0	0	0	0	0
Bienes Inmuebles	0	0	0	0	0	0
Activos Intangibles	0	0	0	0	0	0

INSTITUTO DE ACCESO A LA INFORMACIÓN Y PROTECCIÓN DE DATOS PERSONALES DE QUINTANA ROO ESTADO ANALÍTICO DEL PRESUPUESTO DE EGRESOS DETALLADO - Ley de Disciplina Financiera Clasificación por Objeto del Gasto Del 01 de Enero al 31 de Diciembre de 2023 (Miles de Pesos)							
Concepto	Aprobado	Ampliaciones/ Reducciones	Modificado	Devengado	Pagado	Subejercicio	
<b>Inversión Pública</b>	<b>0</b>	<b>0</b>	<b>0</b>	<b>0</b>	<b>0</b>	<b>0</b>	<b>0</b>
Obra Pública en Bienes de Dominio Público	0	0	0	0	0	0	0
Obra Pública en Bienes Propios	0	0	0	0	0	0	0
Proyectos Productivos y Acciones de Fomento	0	0	0	0	0	0	0
<b>Inversiones Financieras y Otras Provisiones</b>	<b>0</b>	<b>0</b>	<b>0</b>	<b>0</b>	<b>0</b>	<b>0</b>	<b>0</b>
Inversiones para el Fomento de Actividades Productivas	0	0	0	0	0	0	0
Acciones y Participaciones de Capital	0	0	0	0	0	0	0
Compra de Títulos y Valores	0	0	0	0	0	0	0
Concesión de Préstamos	0	0	0	0	0	0	0
Inversiones en Fideicomisos, Mandatos y Otros Análogos	0	0	0	0	0	0	0
Otras Inversiones Financieras	0	0	0	0	0	0	0
Provisiones para Contingencias y Otras Erogaciones Especiales	0	0	0	0	0	0	0
<b>Participaciones y Aportaciones</b>	<b>0</b>	<b>0</b>	<b>0</b>	<b>0</b>	<b>0</b>	<b>0</b>	<b>0</b>
Participaciones	0	0	0	0	0	0	0
Aportaciones	0	0	0	0	0	0	0
Convenios	0	0	0	0	0	0	0
<b>Deuda Pública</b>	<b>0</b>	<b>0</b>	<b>0</b>	<b>0</b>	<b>0</b>	<b>0</b>	<b>0</b>
Amortización de la Deuda Pública	0	0	0	0	0	0	0
Intereses de la Deuda Pública	0	0	0	0	0	0	0
Comisiones de la Deuda Pública	0	0	0	0	0	0	0
Gastos de la Deuda Pública	0	0	0	0	0	0	0
Costo por Coberturas	0	0	0	0	0	0	0
Apoyos Financieros	0	0	0	0	0	0	0
Adeudos de Ejercicios Fiscales Anteriores (ADEFAS)	0	0	0	0	0	0	0
<b>II. Gasto Etiquetado</b>	<b>0</b>	<b>0</b>	<b>0</b>	<b>0</b>	<b>0</b>	<b>0</b>	<b>0</b>
<b>Servicios Personales</b>	<b>0</b>	<b>0</b>	<b>0</b>	<b>0</b>	<b>0</b>	<b>0</b>	<b>0</b>
Remuneraciones al Personal de Carácter Permanente	0	0	0	0	0	0	0
Remuneraciones al Personal de Carácter Transitorio	0	0	0	0	0	0	0
Remuneraciones Adicionales y Especiales	0	0	0	0	0	0	0
Seguridad Social	0	0	0	0	0	0	0
Otras Prestaciones Sociales y Económicas	0	0	0	0	0	0	0
Previsiones	0	0	0	0	0	0	0
Pago de Estímulos a Servidores Públicos	0	0	0	0	0	0	0
<b>Materiales y Suministros</b>	<b>0</b>	<b>0</b>	<b>0</b>	<b>0</b>	<b>0</b>	<b>0</b>	<b>0</b>
Materiales de Administración, Emisión de Documentos y Artículos Oficiales	0	0	0	0	0	0	0
Alimentos y Utensilios	0	0	0	0	0	0	0
Materias Primas y Materiales de Producción y Comercialización	0	0	0	0	0	0	0
Materiales y Artículos de Construcción y de Reparación	0	0	0	0	0	0	0
Productos Químicos, Farmacéuticos y de Laboratorio	0	0	0	0	0	0	0
Combustibles, Lubricantes y Aditivos	0	0	0	0	0	0	0
Vestuario, Blancos, Prendas de Protección y Artículos Deportivos	0	0	0	0	0	0	0
Materiales y Suministros para Seguridad	0	0	0	0	0	0	0
Herramientas, Refacciones y Accesorios Menores	0	0	0	0	0	0	0
<b>Servicios Generales</b>	<b>0</b>	<b>0</b>	<b>0</b>	<b>0</b>	<b>0</b>	<b>0</b>	<b>0</b>
Servicios Básicos	0	0	0	0	0	0	0
Servicios de Arrendamiento	0	0	0	0	0	0	0
Servicios Profesionales, Científicos, Técnicos y Otros Servicios	0	0	0	0	0	0	0
Servicios Financieros, Bancarios y Comerciales	0	0	0	0	0	0	0
Servicios de Instalación, Reparación, Mantenimiento y Conservación	0	0	0	0	0	0	0
Servicios de Comunicación Social y Publicidad	0	0	0	0	0	0	0
Servicios de Traslado y Viáticos	0	0	0	0	0	0	0
Servicios Oficiales	0	0	0	0	0	0	0
Otros Servicios Generales	0	0	0	0	0	0	0
<b>Transferencias, Asignaciones, Subsidios y Otras</b>	<b>0</b>	<b>0</b>	<b>0</b>	<b>0</b>	<b>0</b>	<b>0</b>	<b>0</b>

<b>INSTITUTO DE ACCESO A LA INFORMACION Y PROTECCION DE DATOS PERSONALES DE QUINTANA ROO</b> <b>ESTADO ANALÍTICO DEL PRESUPUESTO DE EGRESOS DETALLADO - Ley de Disciplina Financiera</b> Clasificación por Objeto del Gasto Del 01 de Enero al 31 de Diciembre de 2023 (Miles de Pesos)						
Concepto	Aprobado	Ampliaciones/ Reducciones	Modificado	Devengado	Pagado	Subejercicio
<b>Ayudas</b>						
Transferencias Internas y Asignaciones al Sector Público	0	0	0	0	0	0
Transferencias al Resto del Sector Público	0	0	0	0	0	0
Subsidios y Subvenciones	0	0	0	0	0	0
Ayudas Sociales	0	0	0	0	0	0
Pensiones y Jubilaciones	0	0	0	0	0	0
Transferencias a Fideicomisos, Mandatos y Otros Análogos	0	0	0	0	0	0
Transferencias a la Seguridad Social	0	0	0	0	0	0
Donativos	0	0	0	0	0	0
Transferencias al Exterior	0	0	0	0	0	0
<b>Bienes Muebles, Inmuebles e Intangibles</b>	<b>0</b>	<b>0</b>	<b>0</b>	<b>0</b>	<b>0</b>	<b>0</b>
Mobiliario y Equipo de Administración	0	0	0	0	0	0
Mobiliario y Equipo Educativo y Recreativo	0	0	0	0	0	0
Equipo e Instrumental Médico y de Laboratorio	0	0	0	0	0	0
Vehículos y Equipo de Transporte	0	0	0	0	0	0
Equipo de Defensa y Seguridad	0	0	0	0	0	0
Maquinaria, Otros Equipos y Herramientas	0	0	0	0	0	0
Activos Biológicos	0	0	0	0	0	0
Bienes Inmuebles	0	0	0	0	0	0
Activos Intangibles	0	0	0	0	0	0
<b>Inversión Pública</b>	<b>0</b>	<b>0</b>	<b>0</b>	<b>0</b>	<b>0</b>	<b>0</b>
Obra Pública en Bienes de Dominio Público	0	0	0	0	0	0
Obra Pública en Bienes Propios	0	0	0	0	0	0
Proyectos Productivos y Acciones de Fomento	0	0	0	0	0	0
<b>Inversiones Financieras y Otras Provisiones</b>	<b>0</b>	<b>0</b>	<b>0</b>	<b>0</b>	<b>0</b>	<b>0</b>
Inversiones para el Fomento de Actividades Productivas	0	0	0	0	0	0
Acciones y Participaciones de Capital	0	0	0	0	0	0
Compra de Títulos y Valores	0	0	0	0	0	0
Concesión de Préstamos	0	0	0	0	0	0
Inversiones en Fideicomisos, Mandatos y Otros Análogos	0	0	0	0	0	0
Otras Inversiones Financieras	0	0	0	0	0	0
Provisiones para Contingencias y Otras Erogaciones Especiales	0	0	0	0	0	0
<b>Participaciones y Aportaciones</b>	<b>0</b>	<b>0</b>	<b>0</b>	<b>0</b>	<b>0</b>	<b>0</b>
Participaciones	0	0	0	0	0	0
Aportaciones	0	0	0	0	0	0
Convenios	0	0	0	0	0	0
<b>Deuda Pública</b>	<b>0</b>	<b>0</b>	<b>0</b>	<b>0</b>	<b>0</b>	<b>0</b>
Amortización de la Deuda Pública	0	0	0	0	0	0
Intereses de la Deuda Pública	0	0	0	0	0	0
Comisiones de la Deuda Pública	0	0	0	0	0	0
Gastos de la Deuda Pública	0	0	0	0	0	0
Costo por Coberturas	0	0	0	0	0	0
Ayudas Financieras	0	0	0	0	0	0
Adeudos de Ejercicios Fiscales Anteriores (ADEFAS)	0	0	0	0	0	0
<b>Total</b>	<b>48,451</b>	<b>934</b>	<b>49,385</b>	<b>49,381</b>	<b>49,381</b>	<b>4</b>

Las cifras pueden presentar diferencias por redondeos.



## FORMATO 6B ESTADO ANALÍTICO DEL EJERCICIO DEL PRESUPUESTO DE EGRESOS DETALLADO LDF (CLASIFICACIÓN ADMINISTRATIVA)

INSTITUTO DE ACCESO A LA INFORMACION Y PROTECCION DE DATOS PERSONALES DE QUINTANA ROO						
ESTADO ANALÍTICO DEL PRESUPUESTO DE EGRESOS DETALLADO - Ley de Disciplina Financiera						
Clasificación Administrativa						
Del 01 de Enero al 31 de Diciembre de 2023						
(Miles de Pesos)						
Entidad	Aprobado	Ampliaciones /Reducciones	Modificado	Devengado	Pagado	Subejercicio
<b>I. Gasto No Etiquetado</b>	<b>48,451</b>	<b>934</b>	<b>49,385</b>	<b>49,381</b>	<b>49,381</b>	<b>4</b>
Comisionado Presidente	11,076	2,722	13,799	13,797	13,797	1
Unidad De Transparencia	1,107	-317	790	790	790	0
Órgano Interno De Control	3,083	-96	2,987	2,987	2,987	0
Despacho Del secretario ejecutivo	1,668	308	1,977	1,977	1,977	0
Dirección De Relaciones Publicas Y Comunicación Social	1,018	-99	919	919	919	0
Dirección De Tecnologías De La Información	1,743	-348	1,395	1,395	1,395	0
Despacho De La Coordinación Jurídica, Datos Personales Y Archivos	4,680	-762	3,918	3,918	3,918	0
Despacho De La Coordinación Administrativa	5,844	4,052	9,896	9,893	9,893	3
Despacho De La Coordinación De Capacitación	1,530	-6	1,524	1,524	1,524	0
Despacho De La Coordinación De Vinculación	899	-195	703	703	703	0
Dirección De Lo Consultivo Y Contencioso	3,986	-1,358	2,628	2,628	2,628	0
Dirección De Protección De Datos Personales	1,191	-395	797	797	797	0
Dirección De Archivo	443	219	662	662	662	0
Dirección De Recursos Financieros, Presupuesto Y Contabilidad	1,114	-483	631	631	631	0
Dirección De Recursos Humanos, Materiales Y Servicios Generales	1,547	-371	1,176	1,176	1,176	0
Dirección De Administración	2,287	-702	1,585	1,585	1,585	0
Dirección De Planeación	677	-400	278	278	278	0
Dirección De Cultura De La Apertura Informativa	447	247	694	694	694	0
Dirección De Cultura Para La Transparencia	1,092	-604	487	487	487	0
Dirección De Formación Continua	439	315	754	754	754	0
Dirección De Verificación De Obligaciones De Transparencia	1,700	-505	1,195	1,195	1,195	0
Dirección De Proyectos Con Sujetos Obligados Y Sistema Nacional	881	-289	591	591	591	0
<b>ii. Gasto Etiquetado</b>	<b>0</b>	<b>0</b>	<b>0</b>	<b>0</b>	<b>0</b>	<b>0</b>
Comisionado Presidente	0	0	0	0	0	0
Unidad De Transparencia	0	0	0	0	0	0
Órgano Interno De Control	0	0	0	0	0	0
Despacho Del Secretario Ejecutivo	0	0	0	0	0	0
Dirección De Relaciones Publicas Y Comunicación Social	0	0	0	0	0	0
Despacho De La Coordinación Jurídica, Datos Personales Y Archivos	0	0	0	0	0	0
Despacho De La Coordinación Administrativa	0	0	0	0	0	0
Despacho De La Coordinación De Capacitación	0	0	0	0	0	0
Despacho De La Coordinación De Vinculación	0	0	0	0	0	0
Dirección De Lo Consultivo Y Contencioso	0	0	0	0	0	0
Dirección De Protección De Datos Personales	0	0	0	0	0	0
Dirección De Archivo	0	0	0	0	0	0
Dirección De Recursos Financieros, Presupuesto Y Contabilidad	0	0	0	0	0	0
Dirección De Recursos Humanos, Materiales Y Servicios Generales	0	0	0	0	0	0
Dirección De Administración	0	0	0	0	0	0
Dirección De Planeación	0	0	0	0	0	0
Dirección De Cultura De La Apertura Informativa	0	0	0	0	0	0
Dirección De Cultura Para La Transparencia	0	0	0	0	0	0
Dirección De Formación Continua	0	0	0	0	0	0
Dirección De Verificación De Obligaciones De Transparencia	0	0	0	0	0	0
Dirección De Proyectos Con Sujetos Obligados Y Sistema Nacional	0	0	0	0	0	0
<b>Total</b>	<b>48,451</b>	<b>934</b>	<b>49,385</b>	<b>49,381</b>	<b>49,381</b>	<b>4</b>



## FORMATO 6C ESTADO ANALÍTICO DEL EJERCICIO DEL PRESUPUESTO DE EGRESOS DETALLADO LDF (CLASIFICACIÓN FUNCIONAL)

INSTITUTO DE ACCESO A LA INFORMACION Y PROTECCION DE DATOS PERSONALES DE QUINTANA ROO						
ESTADO ANALÍTICO DEL PRESUPUESTO DE EGRESOS DETALLADO - Ley de Disciplina Financiera						
Clasificación Funcional						
Del 01 de Enero al 31 de Diciembre de 2023						
(Miles de Pesos)						
Concepto	Aprobado	Ampliaciones /Reducciones	Modificado	Devengado	Pagado	Subejercicio
<b>I. Gasto No Etiquetado</b>	<b>48,451</b>	<b>934</b>	<b>49,385</b>	<b>49,381</b>	<b>49,381</b>	<b>4</b>
<b>Gobierno</b>	<b>48,451</b>	<b>934</b>	<b>49,385</b>	<b>49,381</b>	<b>49,381</b>	<b>4</b>
Legislación	0	0	0	0	0	0
Justicia	0	0	0	0	0	0
Coordinación de la Política de Gobierno	0	0	0	0	0	0
Relaciones Exteriores	0	0	0	0	0	0
Asuntos Financieros y Hacendarios	0	0	0	0	0	0
Seguridad Nacional	0	0	0	0	0	0
Asuntos de Orden Público y de Seguridad	0	0	0	0	0	0
Interior						
Otros Servicios Generales	48,451	934	49,385	49,381	49,381	4
<b>Desarrollo Social</b>	<b>0</b>	<b>0</b>	<b>0</b>	<b>0</b>	<b>0</b>	<b>0</b>
Protección Ambiental	0	0	0	0	0	0
Vivienda y Servicios a la Comunidad	0	0	0	0	0	0
Salud	0	0	0	0	0	0
Recreación, Cultura y Otras Manifestaciones	0	0	0	0	0	0
Sociales						
Educación	0	0	0	0	0	0
Protección Social	0	0	0	0	0	0
Otros Asuntos Sociales	0	0	0	0	0	0
<b>Desarrollo Económico</b>	<b>0</b>	<b>0</b>	<b>0</b>	<b>0</b>	<b>0</b>	<b>0</b>
Asuntos Económicos, Comerciales y Laborales en General	0	0	0	0	0	0
Agropecuaria, Silvicultura, Pesca y Caza	0	0	0	0	0	0
Combustibles y Energía	0	0	0	0	0	0
Minería, Manufacturas y Construcción	0	0	0	0	0	0
Transporte	0	0	0	0	0	0
Comunicaciones	0	0	0	0	0	0
Turismo	0	0	0	0	0	0
Ciencia, Tecnología e Innovación	0	0	0	0	0	0
Otras Industrias y Otros Asuntos Económicos	0	0	0	0	0	0
<b>Otros</b>	<b>0</b>	<b>0</b>	<b>0</b>	<b>0</b>	<b>0</b>	<b>0</b>
Transacciones de la Deuda Pública / Costo Financiero de la Deuda	0	0	0	0	0	0
Transferencias, Participaciones y Aportaciones entre Diferentes Niveles y Ordenes de Gobierno	0	0	0	0	0	0
Saneamiento del Sistema Financiero	0	0	0	0	0	0
Adeudos de Ejercicios Fiscales Anteriores	0	0	0	0	0	0
<b>II. Gasto Etiquetado</b>	<b>0</b>	<b>0</b>	<b>0</b>	<b>0</b>	<b>0</b>	<b>0</b>
<b>Gobierno</b>	<b>0</b>	<b>0</b>	<b>0</b>	<b>0</b>	<b>0</b>	<b>0</b>
Legislación	0	0	0	0	0	0
Justicia	0	0	0	0	0	0
Coordinación de la Política de Gobierno	0	0	0	0	0	0
Relaciones Exteriores	0	0	0	0	0	0
Asuntos Financieros y Hacendarios	0	0	0	0	0	0
Seguridad Nacional	0	0	0	0	0	0
Asuntos de Orden Público y de Seguridad	0	0	0	0	0	0
Interior						
Otros Servicios Generales	0	0	0	0	0	0
<b>Desarrollo Social</b>	<b>0</b>	<b>0</b>	<b>0</b>	<b>0</b>	<b>0</b>	<b>0</b>
Protección Ambiental	0	0	0	0	0	0
Vivienda y Servicios a la Comunidad	0	0	0	0	0	0
Salud	0	0	0	0	0	0
Recreación, Cultura y Otras Manifestaciones	0	0	0	0	0	0
Sociales						
Educación	0	0	0	0	0	0
Protección Social	0	0	0	0	0	0
Otros Asuntos Sociales	0	0	0	0	0	0
<b>Desarrollo Económico</b>	<b>0</b>	<b>0</b>	<b>0</b>	<b>0</b>	<b>0</b>	<b>0</b>
Asuntos Económicos, Comerciales y Laborales en General	0	0	0	0	0	0

INSTITUTO DE ACCESO A LA INFORMACION Y PROTECCION DE DATOS PERSONALES DE QUINTANA ROO ESTADO ANALÍTICO DEL PRESUPUESTO DE EGRESOS DETALLADO - Ley de Disciplina Financiera Clasificación Funcional Del 01 de Enero al 31 de Diciembre de 2023 (Miles de Pesos)						
Concepto	Aprobado	Ampliaciones /Reducciones	Modificado	Devengado	Pagado	Subejercicio
Agropecuaria, Silvicultura, Pesca y Caza	0	0	0	0	0	0
Combustibles y Energía	0	0	0	0	0	0
Minería, Manufacturas y Construcción	0	0	0	0	0	0
Transporte	0	0	0	0	0	0
Comunicaciones	0	0	0	0	0	0
Turismo	0	0	0	0	0	0
Ciencia, Tecnología e Innovación	0	0	0	0	0	0
Otras Industrias y Otros Asuntos Económicos	0	0	0	0	0	0
<b>Otros</b>	<b>0</b>	<b>0</b>	<b>0</b>	<b>0</b>	<b>0</b>	<b>0</b>
Transacciones de la Deuda Pública / Costo Financiero de la Deuda	0	0	0	0	0	0
Transferencias, Participaciones y Aportaciones entre Diferentes Niveles y Ordenes de Gobierno	0	0	0	0	0	0
Saneamiento del Sistema Financiero	0	0	0	0	0	0
Adeudos de Ejercicios Fiscales Anteriores	0	0	0	0	0	0
<b>Total</b>	<b>48,451</b>	<b>934</b>	<b>49,385</b>	<b>49,381</b>	<b>49,381</b>	<b>4</b>

Las cifras pueden presentar diferencias por redondeos.

## FORMATO 6D ESTADO ANALÍTICO DEL EJERCICIO DEL PRESUPUESTO DE EGRESOS DETALLADO LDF (CLASIFICACIÓN DE SERVICIOS PERSONALES POR CATEGORÍA)

INSTITUTO DE ACCESO A LA INFORMACION Y PROTECCION DE DATOS PERSONALES DE QUINTANA ROO						
ESTADO ANALÍTICO DEL PRESUPUESTO DE EGRESOS DETALLADO - Ley de Disciplina Financiera						
Clasificación de Servicios Personales por Categoría						
Del 01 de Enero al 31 de Diciembre de 2023						
(Miles de Pesos)						
Concepto	Aprobado	Ampliaciones /Reducciones	Modificado	Devengado	Pagado	Subejercicio
<b>I. Gasto No Etiquetado</b>	<b>41,849</b>	<b>-3,660</b>	<b>38,190</b>	<b>38,190</b>	<b>38,190</b>	<b>0</b>
Personal Administrativo y de Servicio Público	41,849	-3,660	38,190	38,190	38,190	0
Magisterio	0	0	0	0	0	0
Servicios de Salud	0	0	0	0	0	0
Personal Administrativo	0	0	0	0	0	0
Personal Médico, Paramédico y afín	0	0	0	0	0	0
Seguridad Pública	0	0	0	0	0	0
Gastos asociados a la Implementación de Nuevas Leyes Federales o Reformas a las mismas	0	0	0	0	0	0
Sentencias laborales definitivas	0	0	0	0	0	0
<b>II. Gasto Etiquetado</b>	<b>0</b>	<b>0</b>	<b>0</b>	<b>0</b>	<b>0</b>	<b>0</b>
Personal Administrativo y de Servicio Público	0	0	0	0	0	0
Magisterio	0	0	0	0	0	0
Servicios de Salud	0	0	0	0	0	0
Personal Administrativo	0	0	0	0	0	0
Personal Médico, Paramédico y afín	0	0	0	0	0	0
Seguridad Pública	0	0	0	0	0	0
Gastos asociados a la Implementación de Nuevas Leyes Federales o Reformas a las mismas	0	0	0	0	0	0
Sentencias laborales definitivas	0	0	0	0	0	0
<b>Total</b>	<b>41,849</b>	<b>-3,660</b>	<b>38,190</b>	<b>38,190</b>	<b>38,190</b>	<b>0</b>

Las cifras pueden presentar diferencias por redondeos.

## ANEXO 3-GUÍA DE CUMPLIMIENTO DE LA LEY DE DISCIPLINA FINANCIERA DE LAS ENTIDADES FEDERATIVAS Y MUNICIPIOS

INSTITUTO DE ACCESO A LA INFORMACIÓN Y PROTECCIÓN DE DATOS PERSONALES DE QUINTANA ROO Guía de Cumplimiento de la Ley de Disciplina Financiera de las Entidades Federativas y Municipios Del 1 de Enero al 31 de diciembre de 2023 (b) (Miles de Pesos)							
Indicadores de Observancia (c)	Implementación		Resultado		Fundamento (h)	Comentarios (i)	
	SI	NO	Monto o valor (f)	Unidad (pesos/porcentaje) (g)			
	Mecanismo de Verificación (d)	Fecha estimada de cumplimiento (e)					
<b>INDICADORES PRESUPUESTARIOS</b>							
<b>A. INDICADORES CUANTITATIVOS</b>							
<b>1 Balance Presupuestario Sostenible (j)</b>							
a Propuesto	ü	Iniciativa de Ley de Ingresos y Proyecto de Presupuesto de Egresos		48,451	pesos	Art. 6 y 19 de la LDF	
b Aprobado	ü	Ley de Ingresos y Presupuesto de Egresos		48,451	pesos	Art. 6 y 19 de la LDF	
c Ejercido	ü	Cuenta Pública / Formato 4 LDF		49,381	pesos	Art. 6 y 19 de la LDF	
<b>2 Balance Presupuestario de Recursos Disponibles Sostenible (k)</b>							
a Propuesto	ü	Iniciativa de Ley de Ingresos y Proyecto de Presupuesto de Egresos		48,451	pesos	Art. 6 y 19 de la LDF	
b Aprobado	ü	Ley de Ingresos y Presupuesto de Egresos		48,451	pesos	Art. 6 y 19 de la LDF	
c Ejercido	ü	Cuenta Pública / Formato 4 LDF		49,381	pesos	Art. 6 y 19 de la LDF	
<b>3 Financiamiento Neto dentro del Techo de Financiamiento Neto (l)</b>							
a Propuesto	ü	Iniciativa de Ley de Ingresos		0	pesos	Art. 6, 19 y 46 de la LDF	
b Aprobado	ü	Ley de Ingresos		0	pesos	Art. 6, 19 y 46 de la LDF	
c Ejercido	ü	Cuenta Pública / Formato 4 LDF		0	pesos	Art. 6, 19 y 46 de la LDF	
<b>4 Recursos destinados a la atención de desastres naturales</b>							
a Asignación al fideicomiso para desastres naturales (m)							
a.1 Aprobado		Reporte Trim. Formato 6 a)	N/A	N/A	pesos	Art. 9 de la LDF	No aplica, el Instituto no tiene recursos destinados para atención de desastres naturales
a.2 Pagado		Cuenta Pública / Formato 6 a)	N/A	N/A	pesos	Art. 9 de la LDF	
b Aportación promedio realizada por la Entidad Federativa durante los 5 ejercicios previos, para infraestructura dañada por desastres naturales (n)		Autorizaciones de recursos aprobados por el FONDEN	N/A	N/A	pesos	Art. 9 de la LDF	
c Saldo del fideicomiso para desastres naturales (o)		Cuenta Pública / Auxiliar de Cuentas	N/A	N/A	pesos	Art. 9 de la LDF	
d Costo promedio de los últimos 5 ejercicios de la reconstrucción de infraestructura dañada por desastres naturales (p)		Autorizaciones de recursos aprobados por el FONDEN	N/A	N/A	pesos	Art. 9 de la LDF	
<b>5 Techo para servicios personales (q)</b>							
a Asignación en el Presupuesto de Egresos	ü	Reporte Trim. Formato 6 d)		41,849	pesos	Art. 10 y 21 de la LDF	
b Ejercido	ü	Reporte Trim. Formato 6 d)		38,190	pesos	Art. 13 fracc. V y 21 de la LDF	
<b>6 Previsiones de gasto para compromisos de pago derivados de APPs (r)</b>							
a Asignación en el Presupuesto de Egresos		Presupuesto de Egresos	N/A	N/A	pesos	Art. 11 y 21 de la LDF	No aplica, el Instituto no tiene provisiones de gasto derivados de APPs
<b>7 Techo de ADEFAS para el ejercicio fiscal (s)</b>							
a Propuesto	ü	Proyecto de Presupuesto de Egresos		0	pesos	Art. 12 y 20 de la LDF	
b Aprobado	ü	Reporte Trim. Formato 6 a)		0	pesos	Art. 12 y 20 de la LDF	
c Ejercido	ü	Cuenta Pública / Formato 6 a)		0	pesos	Art. 12 y 20 de la LDF	
<b>B. INDICADORES CUALITATIVOS</b>							
<b>1 Iniciativa de Ley de Ingresos y Proyecto de Presupuesto de Egresos</b>							
a Objetivos anuales, estrategias y metas para el ejercicio fiscal (t)		Iniciativa de Ley de Ingresos y Proyecto de Presupuesto de Egresos	N/A	N/A	N/A	Art. 5 y 18 de la LDF	No aplica al Instituto, las iniciativas de ingresos y egresos, es competencia de la
b Proyecciones de ejercicios posteriores (u)		Iniciativa de Ley de Ingresos y Proyecto de Presupuesto de Egresos / Formatos 7 a) y b)	N/A	N/A	N/A	Art. 5 y 18 de la LDF	

INSTITUTO DE ACCESO A LA INFORMACIÓN Y PROTECCIÓN DE DATOS PERSONALES DE QUINTANA ROO						
Guía de Cumplimiento de la Ley de Disciplina Financiera de las Entidades Federativas y Municipios						
Del 1 de Enero al 31 de diciembre de 2023 (b)						
(Miles de Pesos)						
Indicadores de Observancia (c)	Implementación		Resultado		Fundamento (h)	Comentarios (i)
	SI	NO	Monto o valor (f)	Unidad (pesos/porcentaje) (g)		
	Mecanismo de Verificación (d)	Fecha estimada de cumplimiento (e)				
c Descripción de riesgos relevantes y propuestas de acción para enfrentarlos (v)	Iniciativa de Ley de Ingresos y Proyecto de Presupuesto de Egresos	N/A	N/A	N/A	Art. 5 y 18 de la LDF	Entidad Federativa.
d Resultados de ejercicios fiscales anteriores y el ejercicio fiscal en cuestión (w)	Iniciativa de Ley de Ingresos y Proyecto de Presupuesto de Egresos / Formatos 7 c) y d)	N/A	N/A	N/A	Art. 5 y 18 de la LDF	
e Estudio actuarial de las pensiones de sus trabajadores (x)	Proyecto de Presupuesto de Egresos / Formato 8	N/A	N/A	N/A	Art. 5 y 18 de la LDF	
<b>2 Balance Presupuestario de Recursos Disponibles, en caso de ser negativo</b>						
a Razones excepcionales que justifican el Balance Presupuestario de Recursos Disponibles negativo (y)	Iniciativa de Ley de Ingresos o Proyecto de Presupuesto de Egresos	N/A	N/A	N/A	Art. 6 y 19 de la LDF	No aplica al Instituto, las iniciativas de ingresos y egresos, el Gasto total propuesto por el Ejecutivo es competencia de la Entidad Federativa.
b Fuente de recursos para cubrir el Balance Presupuestario de Recursos Disponibles negativo (z)	Iniciativa de Ley de Ingresos o Proyecto de Presupuesto de Egresos	N/A	N/A	N/A	Art. 6 y 19 de la LDF	
c Número de ejercicios fiscales y acciones necesarias para cubrir el Balance Presupuestario de Recursos Disponibles negativo (aa)	Iniciativa de Ley de Ingresos o Proyecto de Presupuesto de Egresos	N/A	N/A	N/A	Art. 6 y 19 de la LDF	
d Informes Trimestrales sobre el avance de las acciones para recuperar el Balance Presupuestario de Recursos Disponibles (bb)	Reporte Trim. y Cuenta Pública	N/A	N/A	N/A	Art. 6 y 19 de la LDF	
<b>3 Servicios Personales</b>						
a Remuneraciones de los servidores públicos (cc)	ü Proyecto de Presupuesto		41,849		Art. 10 y 21 de la LDF	Las remuneraciones se encuentran publicadas dentro del presupuesto de egresos vigente publicado por la entidad federativa.
b Previsiones salariales y económicas para cubrir incrementos salariales, creación de plazas y otros (dd)	ü Proyecto de Presupuesto		0		Art. 10 y 21 de la LDF	
<b>INDICADORES DEL EJERCICIO PRESUPUESTARIO</b>						
<b>A. INDICADORES CUANTITATIVOS</b>						
<b>1 Ingresos Excedentes derivados de Ingresos de Libre Disposición</b>						
a Monto de Ingresos Excedentes derivadas de ILD (ee)	ü Cuenta Pública / Formato 5		0	pesos	Art. 14 y 21 de la LDF	
b Monto de Ingresos Excedentes derivadas de ILD destinados al fin del A.14, fracción I de la LDF (ff)	ü Cuenta Pública		0	pesos	Art. 14 y 21 de la LDF	
c Monto de Ingresos Excedentes derivadas de ILD destinados al fin del A.14, fracción II, a) de la LDF (gg)	ü Cuenta Pública		0	pesos	Art. 14 y 21 de la LDF	
d Monto de Ingresos Excedentes derivadas de ILD destinados al fin del A.14, fracción II, b) de la LDF (hh)	ü Cuenta Pública		0	pesos	Art. 14 y 21 de la LDF	
e Monto de Ingresos Excedentes derivadas de ILD destinados al fin del artículo noveno transitorio de la LDF (ii)	ü		0	pesos	Art. Noveno Transitorio de la LDF	
<b>B. INDICADORES CUALITATIVOS</b>						
1 Análisis Costo-Beneficio para programas o proyectos de inversión mayores a 10 millones de UDIS (jj)	Página de internet de la Secretaría de Finanzas o Tesorería Municipal	N/A	N/A	N/A	Art. 13 frac. III y 21 de la LDF	No aplica, el Instituto no tiene proyectos de inversión.
2 Análisis de conveniencia y análisis de transferencia de riesgos de los proyectos APPs (kk)	Página de internet de la Secretaría de Finanzas o Tesorería Municipal	N/A	N/A	N/A	Art. 13 frac. III y 21 de la LDF	
3 Identificación de población objetivo, destino y temporalidad de subsidios (ll)	Página de internet de la Secretaría de Finanzas o Tesorería Municipal	N/A	N/A	N/A	Art. 13 frac. VII y 21 de la LDF	
<b>INDICADORES DE DEUDA PÚBLICA</b>						
<b>A. INDICADORES CUANTITATIVOS</b>						
<b>1 Obligaciones a Corto Plazo</b>						
a Limite de Obligaciones a Corto Plazo (mm)		N/A	N/A	pesos	Art. 30 frac. I de la LDF	No aplica, el Instituto no tiene deuda pública.
b Obligaciones a Corto Plazo (nn)		N/A	N/A	pesos	Art. 30 frac. I de la LDF	

## RELACIÓN DE LAS CUENTAS BANCARIAS PRODUCTIVAS, ESPECÍFICAS EN LAS CUALES SE DEPOSITAN RECURSOS FEDERALES TRANSFERIDOS

INSTITUTO DE ACCESO A LA INFORMACION Y PROTECCION DE DATOS PERSONALES DE QUINTANA ROO		
Relación de Cuentas bancarias productivas específicas		
Ejercicio 2023		
Fondo, Programa o Convenio	Datos de la Cuenta Bancaria	
	Institución Bancaria	Número de Cuenta
<b>NO APLICA</b>		

## RELACIÓN DE BIENES QUE COMPONEN EL PATRIMONIO DEL ENTE PÚBLICO (ENLACE WEB DONDE ESTA PUBLICADO)

### LINK DE LA RELACIÓN DE LOS BIENES MUEBLES:

[http://www.idaipqroo.org.mx/archivos/institucion/armonizacion\\_contable/inventarios/inventario\\_miles\\_de\\_pesos\\_valor\\_idaip\\_quintana\\_roo\\_2023.pdf](http://www.idaipqroo.org.mx/archivos/institucion/armonizacion_contable/inventarios/inventario_miles_de_pesos_valor_idaip_quintana_roo_2023.pdf)

### LINK DE LA RELACIÓN DE LOS BIENES INMUEBLES:

Con relación a los Bienes Inmuebles, se aclara que el Instituto de Acceso a la Información y Protección de Datos Personales de Quintana Roo no cuenta con bienes inmuebles propios.

## RELACIÓN DE ESQUEMAS BURSÁTILES Y DE COBERTURAS FINANCIERAS.

Con relación a esquemas bursátiles y de coberturas financieras, se aclara que no es aplicable al Instituto de Acceso a la Información y Protección de Datos Personales de Quintana Roo ya que este Ente no realiza operaciones de dicha naturaleza, la presente es con la finalidad de dar cumplimiento al artículo 46, último párrafo Ley General de Contabilidad Gubernamental.



## INGRESOS POR APORTACIONES ESPECIALES FEDERALES

INSTITUTO DE ACCESO A LA INFORMACION Y PROTECCION DE DATOS PERSONALES DE QUINTANA ROO		
Ingresos por Aportaciones Especiales Federales*		
Ejercicio 2023		
(Miles de Pesos)		
Concepto	Recaudado	Integración (Recaudado / total de recaudado)
<b>Nombre del ramo (Ramo X)</b>	<b>0.00</b>	<b>0.0%</b>
Nombre del programa, convenio o fondo federal 1	0.00	0.0%
Nombre del programa, convenio o fondo federal 2	0.00	0.0%
Nombre del programa, convenio o fondo federal 3	0.00	0.0%
<b>Total</b>	<b>0.00</b>	<b>0.0%</b>

\* Programas y Convenios Federales del ejercicio 2023, no incluye remanentes de ejercicios anteriores.

## GASTOS POR APORTACIONES ESPECIALES FEDERALES

INSTITUTO DE ACCESO A LA INFORMACION Y PROTECCION DE DATOS PERSONALES DE QUINTANA ROO				
Gastos Por Aportaciones Especiales Federales*				
Ejercicio 2023				
(Miles de Pesos)				
Concepto	(A) Saldo del Devengado	(B) Saldo del Ejercido	(C) Saldo del Pagado	(A+B+C=D) Total
<b>Nombre del ramo (Ramo X)</b>	<b>0.00</b>	<b>0.00</b>	<b>0.00</b>	<b>0.00</b>
Nombre del programa, convenio o fondo federal 1	0.00	0.00	0.00	0.00
Nombre del programa, convenio o fondo federal 2	0.00	0.00	0.00	0.00
Nombre del programa, convenio o fondo federal 3	0.00	0.00	0.00	0.00
<b>Total</b>	<b>0.00</b>	<b>0.00</b>	<b>0.00</b>	<b>0.00</b>

\* Programas y Convenios Federales del ejercicio 2023, no incluye remanentes de ejercicios anteriores.

**ESTADO PRESUPUESTARIO DE INGRESOS Y EGRESOS**

INSTITUTO DE ACCESO A LA INFORMACION Y PROTECCION DE DATOS PERSONALES DE QUINTANA ROO ESTADO PRESUPUESTARIO DE INGRESOS Y EGRESOS Del 1 de enero al 31 de diciembre de 2023 y 2022 (Miles de pesos)		
Concepto	2023	2022
<b>Ingresos</b>		
Impuestos	0	0
Cuotas y Aportaciones de seguridad social	0	0
Contribuciones de mejoras	0	0
Derechos	0	0
Productos	0	0
Aprovechamientos	0	0
Ingresos por ventas de bienes y servicios	0	0
Participaciones	0	0
Aportaciones	0	0
Convenios	0	0
Transferencias, Asignaciones, Subsidios y Otras Ayudas	49,385	50,323
Endeudamiento interno	0	0
<b>Suma de ingresos</b>	<b>49,385</b>	<b>50,323</b>
Concepto	2023	2022
<b>Egresos</b>		
Servicios personales	38,189	40,214
Materiales y suministros	1,947	1,272
Servicios generales	6,712	9,172
Transferencias, asignaciones, subsidios y otras ayudas	66	49
Bienes muebles, inmuebles e intangibles	2,467	288
Inversión pública	0	0
Inversiones financieras y otras provisiones	0	0
Participaciones y aportaciones	0	0
Deuda pública	0	0
<b>Suma de egresos</b>	<b>49,381</b>	<b>50,995</b>
<b>(Superávit o Déficit) del ejercicio</b>	<b>4</b>	<b>-1,538</b>



**ESTADOS ANALÍTICOS COMPARATIVOS DE INGRESOS PRESUPUESTARIOS.**

INSTITUTO DE ACCESO A LA INFORMACION Y PROTECCION DE DATOS PERSONALES DE QUINTANA ROO						
ESTADO ANALÍTICO DE INGRESOS						
CON BASE EN RECAUDADO						
Ejercicio 2023 comparativo con 2022						
(Miles de Pesos)						
Concepto	2022	2023		Variaciones respecto a: Ingreso estimado 2023		Variación Real *
	Recaudado	Estimado	Recaudado	Importe	%	%
Impuestos	0	0	0	0	0	0
Cuotas y Aportaciones de Seguridad Social	0	0	0	0	0	0
Contribuciones de Mejoras	0	0	0	0	0	0
Derechos	0	0	0	0	0	0
Productos	0	0	0	0	0	0
Corriente	0	0	0	0	0	0
Capital	0	0	0	0	0	0
Aprovechamientos	0	0	0	0	0	0
Corriente	0	0	0	0	0	0
Capital	0	0	0	0	0	0
Ingresos por Ventas de Bienes y Servicios	0	0	0	0	0	0
Participaciones y Aportaciones	0	0	0	0	0	0
Transferencias, Asignaciones, Subsidios y Otras Ayudas	50,323	48,451	49,385	934	2%	-2%
Ingresos Derivados de Financiamientos	0	0	0	0	0	0
<b>TOTALES</b>	<b>48,459</b>	<b>48,451</b>	<b>49,385</b>	<b>934</b>	<b>2%</b>	<b>-2%</b>

\* Factor de deflactación 1.048

Deflactado con el Índice Nacional de Precios Promedio del Consumidor del Estado.

Las cifras pueden presentar diferencias por redondeos.

INSTITUTO DE ACCESO A LA INFORMACION Y PROTECCION DE DATOS PERSONALES DE QUINTANA ROO						
ESTADO ANALÍTICO DE INGRESOS						
CON BASE EN RECAUDADO						
Ejercicio 2023 comparativo con 2022						
(Miles de Pesos)						
Concepto	2022	2023		Variaciones respecto a: Ingreso estimado 2023		Variación Real *
	Recaudado	Estimado	Recaudado	Importe	%	%
<b>Ingresos del Gobierno</b>	<b>50,323</b>	<b>48,451</b>	<b>49,381</b>	<b>930</b>	<b>2%</b>	<b>-2%</b>
Impuestos	0	0	0	0	0	0
Contribuciones de Mejoras	0	0	0	0	0	0
Derechos	0	0	0	0	0	0
Productos	0	0	0	0	0	0
Corriente	0	0	0	0	0	0
Capital	0	0	0	0	0	0
Aprovechamientos	0	0	0	0	0	0
Corriente	0	0	0	0	0	0
Capital	0	0	0	0	0	0
Participaciones y Aportaciones	0	0	0	0	0	0
Transferencias, Asignaciones, Subsidios y Otras Ayudas	0	0	0	0	0	0
<b>Ingresos del Organismo y Empresas</b>	<b>50,323</b>	<b>48,451</b>	<b>49,381</b>	<b>930</b>	<b>2%</b>	<b>-2%</b>
Cuotas y Aportaciones de Seguridad social	0	0	0	0	0	0
Ingresos por Ventas de Bienes y Servicios	0	0	0	0	0	0
Transferencias, Asignaciones, Subsidios y Otras Ayudas	50,323	48,451	49,381	930	2%	-2%
<b>Ingresos derivados de Financiamiento</b>	<b>0</b>	<b>0</b>	<b>0</b>	<b>0</b>	<b>0</b>	<b>0</b>
Ingresos Derivados de Financiamiento	0	0	0	0	0	0
<b>TOTALES</b>	<b>50,323</b>	<b>48,451</b>	<b>49,381</b>	<b>930</b>	<b>2%</b>	<b>-2%</b>

\* Factor de deflactación 1.048

Deflactado con el Índice Nacional de Precios Promedio del Consumidor del Estado.

Las cifras pueden presentar diferencias por redondeos.

## ESTADOS ANALÍTICOS COMPARATIVOS DEL EJERCICIO DEL PRESUPUESTO DE EGRESOS.

### Estado analítico del ejercicio del Presupuesto de Egresos por Objeto del gasto

INSTITUTO DE ACCESO A LA INFORMACION Y PROTECCION DE DATOS PERSONALES DE QUINTANA ROO						
ESTADO ANALÍTICO DEL PRESUPUESTO DE EGRESOS						
CON BASE EN DEVENGADO						
Clasificación por Objeto del Gasto						
Ejercicio 2023 comparativo con 2022						
(Miles de Pesos)						
Concepto	2022	2023		Variaciones respecto a: Presupuesto Aprobado 2023		Variación Real *
	Devengado	Aprobado	Devengado	Importe	%	%
<b>Servicios Personales</b>	<b>40,214.00</b>	<b>41,849.00</b>	<b>38,189.00</b>	<b>-3,660.00</b>	<b>-9%</b>	<b>-5.04%</b>
Remuneraciones al Personal de Carácter Permanente	16,682.00	16,375.00	16,385.00	10.00	0%	-1.78%
Remuneraciones al Personal de Carácter Transitorio	2,396.00	2,466.00	1,832.00	-634.00	-26%	-23.54%
Remuneraciones Adicionales y Especiales	7,925.00	8,908.00	7,304.00	-1,604.00	-18%	-7.84%
Seguridad Social	3,571.00	5,373.00	3,467.00	-1,906.00	-35%	-2.91%
Otras Prestaciones Sociales y Económicas	6,727.00	5,563.00	5,302.00	-261.00	-5%	-21.18%
Previsiones	0.00	0.00	0.00	0.00	0.00	0.00
Pago de Estímulos a Servidores Públicos	2,913.00	3,164.00	3,899.00	735.00	23%	33.85%
<b>Materiales y Suministros</b>	<b>1,272.00</b>	<b>1,198.00</b>	<b>1,947.00</b>	<b>749.00</b>	<b>63%</b>	<b>53.07%</b>
Materiales de Administración, Emisión de Documentos y Artículos Oficiales	547.00	616.00	721.00	105.00	17%	31.81%
Alimentos y Utensilios	269.00	80.00	638.00	558.00	698%	137.17%
Materias Primas y Materiales de Producción y Comercialización	0.00	0.00	1.00	1.00	0.00	0.00
Materiales y Artículos de Construcción y de Reparación	41.00	40.00	47.00	7.00	18%	14.63%
Productos Químicos, Farmacéuticos y de Laboratorio	0.00	0.00	0.00	0.00	0.00	0.00
Combustibles, Lubricantes y Aditivos	392.00	402.00	447.00	45.00	11%	14.03%
Vestuario, Blancos, Prendas de Protección y Artículos Deportivos	7.00	5.00	26.00	21.00	420%	271.43%
Materiales y Suministros para Seguridad	0.00	0.00	0.00	0.00	0.00	0.00
Herramientas, Refacciones y Accesorios Menores	16.00	0.00	66.00	66.00	0.00	312.50%
<b>Servicios Generales</b>	<b>9,172.00</b>	<b>5,149.00</b>	<b>6,712.00</b>	<b>1,563.00</b>	<b>30%</b>	<b>-26.82%</b>
Servicios Básicos	800.00	832.00	788.00	-44.00	-5%	-1.50%
Servicios de Arrendamiento	1,161.00	1,150.00	1,319.00	169.00	15%	13.61%
Servicios Profesionales, Científicos, Técnicos y Otros	2,820.00	432.00	464.00	32.00	7%	-83.55%
Servicios	61.00	66.00	60.00	-6.00	-9%	-1.64%
Servicios Financieros, Bancarios y Comerciales	1,056.00	149.00	877.00	728.00	489%	-16.95%
Servicios de Instalación, Reparación, Mantenimiento y Conservación	90.00	29.00	165.00	136.00	469%	83.33%
Servicios de Comunicación Social y Publicidad	716.00	266.00	462.00	196.00	74%	-35.47%
Servicios de Traslado y Viáticos	637.00	57.00	481.00	424.00	744%	-24.49%
Servicios Oficiales	1,831.00	2,167.00	2,095.00	-72.00	-3%	14.42%
Otros Servicios Generales	<b>49.00</b>	<b>80.00</b>	<b>66.00</b>	<b>-14.00</b>	<b>-18%</b>	<b>34.69%</b>
<b>Transferencias, Asignaciones, Subsidios y Otras Ayudas</b>	<b>49.00</b>	<b>80.00</b>	<b>66.00</b>	<b>-14.00</b>	<b>-18%</b>	<b>34.69%</b>
Transferencias Internas y Asignaciones al Sector Público	0.00	0.00	0.00	0.00	0.00	0.00
Transferencias al Resto del Sector Público	0.00	0.00	0.00	0.00	0.00	0.00
Subsidios y Subvenciones	0.00	0.00	0.00	0.00	0.00	0.00
Ayudas Sociales	49.00	80.00	66.00	-14.00	-18%	34.69%
Pensiones y Jubilaciones	0.00	0.00	0.00	0.00	0.00	0.00
Transferencias a Fideicomisos, Mandatos y Otros	0.00	0.00	0.00	0.00	0.00	0.00
Análogos	0.00	0.00	0.00	0.00	0.00	0.00
Transferencias a la Seguridad Social	0.00	0.00	0.00	0.00	0.00	0.00
Donativos	0.00	0.00	0.00	0.00	0.00	0.00
Transferencias al Exterior	0.00	0.00	0.00	0.00	0.00	0.00
<b>Bienes Muebles, Inmuebles e Intangibles</b>	<b>288.00</b>	<b>175.00</b>	<b>2,467.00</b>	<b>2,292.00</b>	<b>1310%</b>	<b>756.60%</b>
Mobiliario y Equipo de Administración	241.00	128.00	1,131.00	1,003.00	784%	369.29%
Mobiliario y Equipo Educativo y Recreativo	21.00	15.00	18.00	3.00	20%	-14.29%
Equipo e Instrumental Médico y de Laboratorio	0.00	0.00	0.00	0.00	0.00	0.00
Vehículos y Equipo de Transporte	0.00	0.00	1,275.00	1,275.00	0.00	0.00
Equipo de Defensa y Seguridad	0.00	0.00	0.00	0.00	0.00	0.00
Maquinaria, Otros Equipos y Herramientas	26.00	32.00	42.00	10.00	31%	61.54%
Activos Biológicos	0.00	0.00	0.00	0.00	0.00	0.00
Bienes Inmuebles	0.00	0.00	0.00	0.00	0.00	0.00
Activos Intangibles	0.00	0.00	0.00	0.00	0.00	0.00
<b>Inversión Pública</b>	<b>0.00</b>	<b>0.00</b>	<b>0.00</b>	<b>0.00</b>	<b>0.00</b>	<b>0.00</b>
Obra Pública en Bienes de Dominio Público	0.00	0.00	0.00	0.00	0.00	0.00

INSTITUTO DE ACCESO A LA INFORMACIÓN Y PROTECCIÓN DE DATOS PERSONALES DE QUINTANA ROO						
ESTADO ANALÍTICO DEL PRESUPUESTO DE EGRESOS						
CON BASE EN DEVENGADO						
Clasificación por Objeto del Gasto						
Ejercicio 2023 comparativo con 2022						
(Miles de Pesos)						
Concepto	2022	2023		Variaciones respecto a: Presupuesto Aprobado 2023		Variación Real *
	Devengado	Aprobado	Devengado	Importe	%	%
Obra Pública en Bienes Propios	0.00	0.00	0.00	0.00	0.00	0.00
Proyectos Productivos y Acciones de Fomento	0.00	0.00	0.00	0.00	0.00	0.00
<b>Inversiones Financieras y Otras Provisiones</b>	<b>0.00</b>	<b>0.00</b>	<b>0.00</b>	<b>0.00</b>	<b>0.00</b>	<b>0.00</b>
Inversiones para el Fomento de Actividades Productivas	0.00	0.00	0.00	0.00	0.00	0.00
Acciones y Participaciones de Capital	0.00	0.00	0.00	0.00	0.00	0.00
Compra de Títulos y Valores	0.00	0.00	0.00	0.00	0.00	0.00
Concesión de Préstamos	0.00	0.00	0.00	0.00	0.00	0.00
Inversiones en Fideicomisos, Mandatos y Otros Análogos	0.00	0.00	0.00	0.00	0.00	0.00
Otras Inversiones Financieras	0.00	0.00	0.00	0.00	0.00	0.00
Provisiones para Contingencias y Otras Erogaciones Especiales	0.00	0.00	0.00	0.00	0.00	0.00
<b>Participaciones y Aportaciones</b>	<b>0.00</b>	<b>0.00</b>	<b>0.00</b>	<b>0.00</b>	<b>0.00</b>	<b>0.00</b>
Participaciones	0.00	0.00	0.00	0.00	0.00	0.00
Aportaciones	0.00	0.00	0.00	0.00	0.00	0.00
Convenios	0.00	0.00	0.00	0.00	0.00	0.00
<b>Deuda Pública</b>	<b>0.00</b>	<b>0.00</b>	<b>0.00</b>	<b>0.00</b>	<b>0.00</b>	<b>0.00</b>
Amortización de la Deuda Pública	0.00	0.00	0.00	0.00	0.00	0.00
Intereses de la Deuda Pública	0.00	0.00	0.00	0.00	0.00	0.00
Comisiones de la Deuda Pública	0.00	0.00	0.00	0.00	0.00	0.00
Gastos de la Deuda Pública	0.00	0.00	0.00	0.00	0.00	0.00
Costo por Coberturas	0.00	0.00	0.00	0.00	0.00	0.00
Apoyos Financieros	0.00	0.00	0.00	0.00	0.00	0.00
Adeudos de Ejercicios Fiscales Anteriores (ADEFAS)	0.00	0.00	0.00	0.00	0.00	0.00
<b>TOTALES</b>	<b>50,995.00</b>	<b>48,451.00</b>	<b>49,381.00</b>	<b>1,913.00</b>	<b>50.76%</b>	<b>19.70%</b>

\* Factor de deflacción 1.048

Deflactado con el Índice Nacional de Precios Promedio del Consumidor del Estado.

Las cifras pueden presentar diferencias por redondeos.

INSTITUTO DE ACCESO A LA INFORMACIÓN Y PROTECCIÓN DE DATOS PERSONALES DE QUINTANA ROO						
ESTADO ANALÍTICO DEL PRESUPUESTO DE EGRESOS						
CON BASE EN FLUJO DE EFECTIVO						
Clasificación por Objeto del Gasto						
Ejercicio 2023 comparativo con 2022						
(Miles de Pesos)						
Concepto	2022	2023		Variaciones respecto a: Presupuesto Aprobado 2023		Variación Real *
	Pagado	Aprobado	Pagado	Importe	%	%
<b>Servicios Personales</b>	<b>38,487.00</b>	<b>41,849.00</b>	<b>38,189.00</b>	<b>-3,660.00</b>	<b>-9%</b>	<b>-1%</b>
Remuneraciones al Personal de Carácter Permanente	16,682.00	16,375.00	16,385.00	10.00	0%	-2%
Remuneraciones al Personal de Carácter Transitorio	2,396.00	2,466.00	1,832.00	-634.00	-26%	-24%
Remuneraciones Adicionales y Especiales	7,925.00	8,908.00	7,304.00	-1,604.00	-18%	-8%
Seguridad Social	3,184.00	5,373.00	3,467.00	0.00	0.00	9%
Otras Prestaciones Sociales y Económicas	6,727.00	5,563.00	5,302.00	0.00	0.00	-21%
Previsiones	0.00	0.00	0.00	0.00	0.00	0.00
Pago de Estímulos a Servidores Públicos	1,573.00	3,164.00	3,899.00	735.00	23%	148%
<b>Materiales y Suministros</b>	<b>1,271.00</b>	<b>1,198.00</b>	<b>1,947.00</b>	<b>749.00</b>	<b>63%</b>	<b>53%</b>
Materiales de Administración, Emisión de Documentos y Artículos Oficiales	546.00	616.00	721.00	105.00	17%	32%
Alimentos y Utensilios	269.00	80.00	638.00	558.00	698%	137%
Materias Primas y Materiales de Producción y Comercialización	0.00	0.00	1.00	1.00	0.00	0.00
Materiales y Artículos de Construcción y de Reparación	41.00	40.00	47.00	7.00	18%	15%
Productos Químicos, Farmacéuticos y de Laboratorio	0.00	0.00	0.00	0.00	0.00	0.00
Combustibles, Lubricantes y Aditivos	392.00	402.00	447.00	45.00	11%	14%
Vestuario, Blancos, Prendas de Protección y Artículos Deportivos	7.00	5.00	26.00	21.00	420%	271%
Materiales y Suministros para Seguridad	0.00	0.00	0.00	0.00	0.00	0.00
Herramientas, Refacciones y Accesorios Menores	16.00	0.00	66.00	66.00	0.00	313%
<b>Servicios Generales</b>	<b>8,830.00</b>	<b>5,149.00</b>	<b>6,712.00</b>	<b>1,563.00</b>	<b>30%</b>	<b>-24%</b>
Servicios Básicos	754.00	832.00	788.00	-44.00	-5%	5%
Servicios de Arrendamiento	1,161.00	1,150.00	1,319.00	169.00	15%	14%
Servicios Profesionales, Científicos, Técnicos y Otros	2,820.00	432.00	464.00	32.00	7%	-84%
Servicios						
Servicios Financieros, Bancarios y Comerciales	61.00	66.00	60.00	-6.00	-9%	-2%
Servicios de Instalación, Reparación, Mantenimiento y Conservación	1,056.00	149.00	877.00	728.00	489%	-17%
Servicios de Comunicación Social y Publicidad	90.00	29.00	165.00	136.00	469%	83%
Servicios de Traslado y Viáticos	716.00	266.00	462.00	196.00	74%	-35%
Servicios Oficiales	637.00	57.00	481.00	424.00	744%	-24%
Otros Servicios Generales	1,535.00	2,167.00	2,095.00	-72.00	-3%	36%
<b>Transferencias, Asignaciones, Subsidios y Otras Ayudas</b>	<b>49.00</b>	<b>80.00</b>	<b>66.00</b>	<b>-14.00</b>	<b>-18%</b>	<b>35%</b>
Transferencias Internas y Asignaciones al Sector Público	0.00	0.00	0.00	0.00	0.00	0.00
Transferencias al Resto del Sector Público	0.00	0.00	0.00	0.00	0.00	0.00
Subsidios y Subvenciones	0.00	0.00	0.00	0.00	0.00	0.00
Ayudas Sociales	49.00	80.00	66.00	-14.00	-18%	35%
Pensiones y Jubilaciones	0.00	0.00	0.00	0.00	0.00	0.00
Transferencias a Fideicomisos, Mandatos y Otros Análogos	0.00	0.00	0.00	0.00	0.00	0.00
Transferencias a la Seguridad Social	0.00	0.00	0.00	0.00	0.00	0.00
Donativos	0.00	0.00	0.00	0.00	0.00	0.00
Transferencias al Exterior	0.00	0.00	0.00	0.00	0.00	0.00
<b>Bienes Muebles, Inmuebles e Intangibles</b>	<b>288.00</b>	<b>175.00</b>	<b>2,467.00</b>	<b>2,292.00</b>	<b>1310%</b>	<b>757%</b>
Mobiliario y Equipo de Administración	241.00	128.00	1,131.00	1,003.00	784%	369%
Mobiliario y Equipo Educativo y Recreativo	21.00	15.00	18.00	3.00	20%	-14%
Equipo e Instrumental Médico y de Laboratorio	0.00	0.00	0.00	0.00	0.00	0.00
Vehículos y Equipo de Transporte	0.00	0.00	1,275.00	1,275.00	0.00	0.00
Equipo de Defensa y Seguridad	0.00	0.00	0.00	0.00	0.00	0.00
Maquinaria, Otros Equipos y Herramientas	26.00	32.00	42.00	10.00	31%	62%
Activos Biológicos	0.00	0.00	0.00	0.00	0.00	0.00
Bienes Inmuebles	0.00	0.00	0.00	0.00	0.00	0.00
Activos Intangibles	0.00	0.00	0.00	0.00	0.00	0.00
<b>Inversión Pública</b>	<b>0.00</b>	<b>0.00</b>	<b>0.00</b>	<b>0.00</b>	<b>0.00</b>	<b>0.00</b>
Obra Pública en Bienes de Dominio Público	0.00	0.00	0.00	0.00	0.00	0.00
Obra Pública en Bienes Propios	0.00	0.00	0.00	0.00	0.00	0.00
Proyectos Productivos y Acciones de Fomento	0.00	0.00	0.00	0.00	0.00	0.00
<b>Inversiones Financieras y Otras Provisiones</b>	<b>0.00</b>	<b>0.00</b>	<b>0.00</b>	<b>0.00</b>	<b>0.00</b>	<b>0.00</b>
Inversiones para el Fomento de Actividades Productivas	0.00	0.00	0.00	0.00	0.00	0.00
Acciones y Participaciones de Capital	0.00	0.00	0.00	0.00	0.00	0.00
Compra de Títulos y Valores	0.00	0.00	0.00	0.00	0.00	0.00
Concesión de Préstamos	0.00	0.00	0.00	0.00	0.00	0.00

<b>INSTITUTO DE ACCESO A LA INFORMACIÓN Y PROTECCIÓN DE DATOS PERSONALES DE QUINTANA ROO</b> <b>ESTADO ANALÍTICO DEL PRESUPUESTO DE EGRESOS</b> <b>CON BASE EN FLUJO DE EFECTIVO</b> Clasificación por Objeto del Gasto Ejercicio 2023 comparativo con 2022 (Miles de Pesos)						
Concepto	2022	2023		Variaciones respecto a: Presupuesto Aprobado 2023		Variación Real *
	Pagado	Aprobado	Pagado	Importe	%	%
Inversiones en Fideicomisos, Mandatos y Otros	0.00	0.00	0.00	0.00	0.00	0.00
Análogos	0.00	0.00	0.00	0.00	0.00	0.00
Otras Inversiones Financieras	0.00	0.00	0.00	0.00	0.00	0.00
Provisiones para Contingencias y Otras Erogaciones	0.00	0.00	0.00	0.00	0.00	0.00
Especiales	0.00	0.00	0.00	0.00	0.00	0.00
<b>Participaciones y Aportaciones</b>	<b>0.00</b>	<b>0.00</b>	<b>0.00</b>	<b>0.00</b>	<b>0.00</b>	<b>0.00</b>
Participaciones	0.00	0.00	0.00	0.00	0.00	0.00
Aportaciones	0.00	0.00	0.00	0.00	0.00	0.00
Convenios	0.00	0.00	0.00	0.00	0.00	0.00
<b>Deuda Pública</b>	<b>0.00</b>	<b>0.00</b>	<b>0.00</b>	<b>0.00</b>	<b>0.00</b>	<b>0.00</b>
Amortización de la Deuda Pública	0.00	0.00	0.00	0.00	0.00	0.00
Intereses de la Deuda Pública	0.00	0.00	0.00	0.00	0.00	0.00
Comisiones de la Deuda Pública	0.00	0.00	0.00	0.00	0.00	0.00
Gastos de la Deuda Pública	0.00	0.00	0.00	0.00	0.00	0.00
Costo por Coberturas	0.00	0.00	0.00	0.00	0.00	0.00
Apoyos Financieros	0.00	0.00	0.00	0.00	0.00	0.00
Adeudos de Ejercicios Fiscales Anteriores (ADEFAS)	0.00	0.00	0.00	0.00	0.00	0.00
<b>TOTALES</b>	<b>48,925.00</b>	<b>48,451.00</b>	<b>49,381.00</b>	<b>4,080.00</b>	<b>51.16%</b>	<b>21.31%</b>

\* Factor de deflactación 1.048  
 Deflactado con el Índice Nacional de Precios Promedio del Consumidor del Estado.  
 Las cifras pueden presentar diferencias por redondeos.



## Estado analítico del ejercicio del Presupuesto de Egresos en clasificación por Tipo de Gasto.

INSTITUTO DE ACCESO A LA INFORMACION Y PROTECCION DE DATOS PERSONALES DE QUINTANA ROO ESTADO ANALÍTICO DEL PRESUPUESTO DE EGRESOS CON BASE EN DEVENGADO Clasificación Económica Ejercicio 2023 comparativo con 2022 (Miles de Pesos)						
Concepto	2022	2023		Variaciones respecto a: Presupuesto Aprobado 2023		Variación Real *
	Devengado	Aprobado	Devengado	Importe	%	%
Gastos Corrientes	50,707.00	48,276.00	46,914.00	-1,362.00	-2.82%	-7.48%
Gastos de Capital	288.00	175.00	2,467.00	2,292.00	1309.71%	756.60%
Amortizaciones de la Deuda y Disminución de Pasivos	0.00	0.00	0.00	0.00	0.00	0.00
Pensiones y Jubilaciones	0.00	0.00	0.00	0.00	0.00	0.00
Participaciones	0.00	0.00	0.00	0.00	0.00	0.00
<b>TOTALES</b>	<b>50,995.00</b>	<b>48,451.00</b>	<b>49,381.00</b>	<b>930.00</b>	<b>1307%</b>	<b>749%</b>

\* Factor de deflactación 1.048

Deflactado con el Índice Nacional de Precios Promedio del Consumidor del Estado.

Las cifras pueden presentar diferencias por redondeos.

INSTITUTO DE ACCESO A LA INFORMACION Y PROTECCION DE DATOS PERSONALES DE QUINTANA ROO ESTADO ANALÍTICO DEL PRESUPUESTO DE EGRESOS CON BASE EN FLUJO DE EFECTIVO Clasificación Económica Ejercicio 2023 comparativo con 2022 (Miles de Pesos)						
Concepto	2022	2023		Variaciones respecto a: Presupuesto Aprobado 2023		Variación Real *
	Pagado	Aprobado	Pagado	Importe	%	%
Gastos Corrientes	48,637.00	48,276.00	46,917.00	-1,359.00	-2.82%	-3.54%
Gastos de Capital	288.00	175.00	2,467.00	2,292.00	1309.71%	-14.80%
Amortizaciones de la Deuda y Disminución de Pasivos	0.00	0.00	0.00	0.00	0.00	0.00%
Pensiones y Jubilaciones	0.00	0.00	0.00	0.00	0.00	0.00%
Participaciones	0.00	0.00	0.00	0.00	0.00	0.00%
<b>TOTALES</b>	<b>48,925.00</b>	<b>48,451.00</b>	<b>49,381.00</b>	<b>933.00</b>	<b>1306.90%</b>	<b>-18.34%</b>

\* Factor de deflactación 1.048

Deflactado con el Índice Nacional de Precios Promedio del Consumidor del Estado.

Las cifras pueden presentar diferencias por redondeos.

## Estado analítico del ejercicio del Presupuesto de Egresos en Clasificación Administrativa

INSTITUTO DE ACCESO A LA INFORMACION Y PROTECCION DE DATOS PERSONALES DE QUINTANA ROO							
ESTADO ANALÍTICO DEL PRESUPUESTO DE EGRESOS							
CON BASE EN DEVENGADO							
Clasificación Administrativa							
Ejercicio 2023 comparativo con 2022							
(Miles de Pesos)							
Concepto	2022		2023		Variaciones respecto a: Presupuesto Aprobado 2023		Variación Real *
	Devengado	Aprobado	Devengado	Importe	%	%	
Comisionado Presidente	12,157.00	11,076.00	13,797.00	2,721.00	24.57%	13.49%	
Unidad de Transparencia	1,062.00	1,107.00	790.00	-317.00	28.64%	-25.61%	
Órgano Interno de Control	2,922.00	3,083.00	2,987.00	-96.00	-3.11%	2.22%	
Despacho del Secretario Ejecutivo	3,022.00	1,668.00	1,977.00	309.00	18.53%	-34.58%	
Dirección de Relaciones Públicas y Comunicación Social	1,078.00	1,018.00	919.00	-99.00	-9.72%	-14.75%	
Dirección de Tecnologías de la Información	1,617.00	1,743.00	1,395.00	-348.00	-19.97%	-13.73%	
Despacho de la Coordinación Jurídica	4,040.00	4,680.00	3,918.00	-762.00	-16.28%	-3.02%	
Despacho de la Coordinación Administrativa	8,668.00	5,844.00	9,893.00	4,049.00	69.28%	14.13%	
Despacho de la Coordinación de Capacitación	1,215.00	1,530.00	1,524.00	-6.00	-0.39%	25.43%	
Despacho de la Coordinación de Vinculación	1,352.00	899.00	703.00	-196.00	-21.80%	48.00%	
Dirección de lo Consultivo y de lo Contencioso	1,935.00	3,986.00	2,628.00	-1,358.00	34.07%	35.81%	
Dirección de Protección de Datos Personales	953.00	1,191.00	797.00	-394.00	-33.08%	-16.37%	
Dirección de Archivo	851.00	443.00	662.00	219.00	49.44%	-22.21%	
Dirección de Recursos Financieros, Presupuesto y Contabilidad	981.00	1,114.00	631.00	-483.00	-43.36%	-35.68%	
Dirección de Recursos Humanos, Materiales, Suministros y Servicios Generales	2,349.00	1,547.00	1,176.00	-371.00	-23.98%	-49.94%	
Dirección de Administración	2,319.00	2,287.00	1,585.00	-702.00	30.70%	-31.65%	
Dirección de Planeación	528.00	677.00	278.00	-399.00	58.94%	-47.35%	
Dirección de Cultura de Apertura Informativa	435.00	447.00	694.00	247.00	55.26%	59.54%	
Dirección de Cultura para la Transparencia	461.00	1,092.00	487.00	-605.00	-55.40%	5.64%	
Dirección de Formación Continua	376.00	439.00	754.00	315.00	71.75%	100.53%	
Dirección de Verificación de Obligaciones de Transparencia	1,407.00	1,700.00	1,195.00	-505.00	-29.71%	-15.07%	
Dirección de Proyectos con Sujetos Obligados y Sistema Nacional	1,267.00	881.00	591.00	-290.00	-32.92%	-53.35%	
<b>TOTALES</b>	<b>50,995.00</b>	<b>48,451.00</b>	<b>49,381.00</b>	<b>929.00</b>	<b>-153%</b>	<b>-155%</b>	

\* Factor de deflactación 1.048

Deflactado con el Índice Nacional de Precios Promedio del Consumidor del Estado.

Las cifras pueden presentar diferencias por redondeos.

**INSTITUTO DE ACCESO A LA INFORMACION Y PROTECCION DE DATOS PERSONALES DE QUINTANA ROO**  
**ESTADO ANALÍTICO DEL PRESUPUESTO DE EGRESOS**  
**CON BASE EN FUJO DE EFECTIVO**  
 Clasificación Administrativa  
 Ejercicio 2023 comparativo con 2022  
 (Miles de Pesos)

Concepto	2022	2023		Variaciones respecto a: Presupuesto Aprobado 2023		Variación Real *
	Pagado	Aprobado	Pagado	Importe	%	%
Comisionado Presidente	11,678.00	11,076.00	13,797.00	2,721.00	24.57%	18.15%
Unidad de Transparencia	998.00	1,107.00	790.00	-317.00	-28.64%	-20.84%
Órgano Interno de Control	2,746.00	3,083.00	2,987.00	-96.00	-3.11%	8.78%
Despacho del Secretario Ejecutivo	2,888.00	1,668.00	1,977.00	309.00	18.53%	-31.54%
Dirección de Relaciones Públicas y Comunicación Social	1,023.00	1,018.00	919.00	-99.00	-9.72%	-10.17%
Dirección de Tecnologías de la Información	1,529.00	1,743.00	1,395.00	-348.00	-19.97%	-8.76%
Despacho de la Coordinación Jurídica	3,805.00	4,680.00	3,918.00	-762.00	-16.28%	2.97%
Despacho de la Coordinación Administrativa	8,535.00	5,844.00	9,893.00	4,049.00	69.28%	15.91%
Despacho de la Coordinación de Capacitación	1,144.00	1,530.00	1,524.00	-6.00	-0.39%	33.22%
Despacho de la Coordinación de Vinculación	1,221.00	899.00	703.00	-196.00	-21.80%	-42.42%
Dirección de lo Consultivo y de lo Contencioso	1,848.00	3,986.00	2,628.00	-1,358.00	-34.07%	42.21%
Dirección de Protección de Datos Personales	921.00	1,191.00	797.00	-394.00	-33.08%	-13.46%
Dirección de Archivo	801.00	443.00	662.00	219.00	49.44%	-17.35%
Dirección de Recursos Financieros, Presupuesto y Contabilidad	952.00	1,114.00	631.00	-483.00	-43.36%	-33.72%
Dirección de Recursos Humanos, Materiales, Suministros y Servicios Generales	2,248.00	1,547.00	1,176.00	-371.00	-23.98%	-47.69%
Dirección de Administración	2,236.00	2,287.00	1,585.00	-702.00	-30.70%	-29.11%
Dirección de Planeación	516.00	677.00	278.00	-399.00	-58.94%	-46.12%
Dirección de Cultura de Apertura Informativa	426.00	447.00	694.00	247.00	55.26%	62.91%
Dirección de Cultura para la Transparencia	456.00	1,092.00	487.00	-605.00	-55.40%	6.80%
Dirección de Formación Continua	373.00	439.00	754.00	315.00	71.75%	102.14%
Dirección de Verificación de Obligaciones de Transparencia	1,360.00	1,700.00	1,195.00	-505.00	-29.71%	-12.13%
Dirección de Proyectos con Sujetos Obligados y Sistema Nacional	1,221.00	881.00	591.00	-290.00	-32.92%	-51.60%
<b>TOTALES</b>	<b>48,925.00</b>	<b>48,451.00</b>	<b>49,381.00</b>	<b>929.00</b>	<b>-1.53%</b>	<b>-0.72%</b>

\* Factor de deflatación 1.048  
 Deflactado con el Índice Nacional de Precios Promedio del Consumidor del Estado.  
 Las cifras pueden presentar diferencias por redondeos.

## Estado analítico del ejercicio del Presupuesto de Egresos en Clasificación Funcional

INSTITUTO DE ACCESO A LA INFORMACIÓN Y PROTECCIÓN DE DATOS PERSONALES DE QUINTANA ROO							
ESTADO ANALÍTICO DEL PRESUPUESTO DE EGRESOS							
CON BASE EN DEVENGADO							
Clasificación Funcional							
Ejercicio 2023 comparativo con 2022							
(Miles de Pesos)							
Concepto	2022		2023		Variaciones respecto a: Presupuesto Aprobado 2023		Variación Real *
	Devengado	Aprobado	Devengado	Importe	%	%	
<b>Gobierno</b>	<b>50,995.00</b>	<b>48,451.00</b>	<b>49,381.00</b>	<b>930.00</b>	<b>1.92%</b>	<b>-3%</b>	
Legislación	0.00	0.00	0.00	0.00	0.00	0.00	
Justicia	0.00	0.00	0.00	0.00	0.00	0.00	
Coordinación de la Política de Gobierno	0.00	0.00	0.00	0.00	0.00	0.00	
Relaciones Exteriores	0.00	0.00	0.00	0.00	0.00	0.00	
Asuntos Financieros y Hacendarios	0.00	0.00	0.00	0.00	0.00	0.00	
Seguridad Nacional	0.00	0.00	0.00	0.00	0.00	0.00	
Asuntos de Orden Público y de Seguridad Interior	0.00	0.00	0.00	0.00	0.00	0.00	
Otros Servicios Generales	50,995.00	48,451.00	49,381.00	930.00	1.92%	-3%	
<b>Desarrollo Social</b>	<b>0.00</b>	<b>0.00</b>	<b>0.00</b>	<b>0.00</b>	<b>0.00</b>	<b>0.00</b>	
Protección Ambiental	0.00	0.00	0.00	0.00	0.00	0.00	
Vivienda y Servicios a la Comunidad	0.00	0.00	0.00	0.00	0.00	0.00	
Salud	0.00	0.00	0.00	0.00	0.00	0.00	
Recreación, Cultura y Otras Manifestaciones Sociales	0.00	0.00	0.00	0.00	0.00	0.00	
Educación	0.00	0.00	0.00	0.00	0.00	0.00	
Protección Social	0.00	0.00	0.00	0.00	0.00	0.00	
Otros Asuntos Sociales	0.00	0.00	0.00	0.00	0.00	0.00	
<b>Desarrollo Económico</b>	<b>0.00</b>	<b>0.00</b>	<b>0.00</b>	<b>0.00</b>	<b>0.00</b>	<b>0.00</b>	
Asuntos Económicos, Comerciales y Laborales en General	0.00	0.00	0.00	0.00	0.00	0.00	
Agropecuaria, Silvicultura, Pesca y Caza	0.00	0.00	0.00	0.00	0.00	0.00	
Combustibles y Energía	0.00	0.00	0.00	0.00	0.00	0.00	
Minería, Manufacturas y Construcción	0.00	0.00	0.00	0.00	0.00	0.00	
Transporte	0.00	0.00	0.00	0.00	0.00	0.00	
Comunicaciones	0.00	0.00	0.00	0.00	0.00	0.00	
Turismo	0.00	0.00	0.00	0.00	0.00	0.00	
Ciencia, Tecnología e Innovación	0.00	0.00	0.00	0.00	0.00	0.00	
Otras Industrias y Otros Asuntos Económicos	0.00	0.00	0.00	0.00	0.00	0.00	
<b>Otros</b>	<b>0.00</b>	<b>0.00</b>	<b>0.00</b>	<b>0.00</b>	<b>0.00</b>	<b>0.00</b>	
Transacciones de la Deuda Pública / Costo Financiero de la Deuda	0.00	0.00	0.00	0.00	0.00	0.00	
Transferencias, Participaciones y Aportaciones entre Diferentes Niveles y Ordenes de Gobierno	0.00	0.00	0.00	0.00	0.00	0.00	
Saneamiento del Sistema Financiero	0.00	0.00	0.00	0.00	0.00	0.00	
Adeudos de Ejercicios Fiscales Anteriores	0.00	0.00	0.00	0.00	0.00	0.00	
<b>TOTALES</b>	<b>50,995.00</b>	<b>48,451.00</b>	<b>49,381.00</b>	<b>930.00</b>	<b>1.92%</b>	<b>-3%</b>	

\* Factor de deflatación 1.048

Deflactado con el Índice Nacional de Precios Promedio del Consumidor del Estado.

Las cifras pueden presentar diferencias por redondeos.

<b>INSTITUTO DE ACCESO A LA INFORMACION Y PROTECCION DE DATOS PERSONALES DE QUINTANA ROO</b> <b>ESTADO ANALÍTICO DEL PRESUPUESTO DE EGRESOS</b> <b>CON BASE EN FLUJO DE EFECTIVO</b> Clasificación Funcional Ejercicio 2023 comparativo con 2022 (Miles de Pesos)						
Concepto	2022	2023		Variaciones respecto a: Presupuesto Aprobado 2023		Variación Real *
	Pagado	Aprobado	Pagado	Importe	%	%
<b>Gobierno</b>	<b>48,925.00</b>	<b>48,451.00</b>	<b>49,381.00</b>	<b>930.00</b>	<b>1.92%</b>	<b>1%</b>
Legislación	0.00	0.00	0.00	0.00	0.00	100.0%
Justicia	0.00	0.00	0.00	0.00	0.00	0.00
Coordinación de la Política de Gobierno	0.00	0.00	0.00	0.00	0.00	0.00
Relaciones Exteriores	0.00	0.00	0.00	0.00	0.00	0.00
Asuntos Financieros y Hacendarios	0.00	0.00	0.00	0.00	0.00	0.00
Seguridad Nacional	0.00	0.00	0.00	0.00	0.00	0.00
Asuntos de Orden Público y de Seguridad Interior	0.00	0.00	0.00	0.00	0.00	0.00
Otros Servicios Generales	48,925.00	48,451.00	49,381.00	930.00	1.92%	1%
<b>Desarrollo Social</b>	<b>0.00</b>	<b>0.00</b>	<b>0.00</b>	<b>0.00</b>	<b>0.00</b>	<b>0.00</b>
Protección Ambiental	0.00	0.00	0.00	0.00	0.00	0.00
Vivienda y Servicios a la Comunidad	0.00	0.00	0.00	0.00	0.00	0.00
Salud	0.00	0.00	0.00	0.00	0.00	0.00
Recreación, Cultura y Otras Manifestaciones	0.00	0.00	0.00	0.00	0.00	0.00
Sociales	0.00	0.00	0.00	0.00	0.00	0.00
Educación	0.00	0.00	0.00	0.00	0.00	0.00
Protección Social	0.00	0.00	0.00	0.00	0.00	0.00
Otros Asuntos Sociales	0.00	0.00	0.00	0.00	0.00	0.00
<b>Desarrollo Económico</b>	<b>0.00</b>	<b>0.00</b>	<b>0.00</b>	<b>0.00</b>	<b>0.00</b>	<b>0.00</b>
Asuntos Económicos, Comerciales y Laborales en General	0.00	0.00	0.00	0.00	0.00	0.00
Agropecuaria, Silvicultura, Pesca y Caza	0.00	0.00	0.00	0.00	0.00	0.00
Combustibles y Energía	0.00	0.00	0.00	0.00	0.00	0.00
Minería, Manufacturas y Construcción	0.00	0.00	0.00	0.00	0.00	0.00
Transporte	0.00	0.00	0.00	0.00	0.00	0.00
Comunicaciones	0.00	0.00	0.00	0.00	0.00	0.00
Turismo	0.00	0.00	0.00	0.00	0.00	0.00
Ciencia, Tecnología e Innovación	0.00	0.00	0.00	0.00	0.00	0.00
Otras Industrias y Otros Asuntos Económicos	0.00	0.00	0.00	0.00	0.00	0.00
<b>Otros</b>	<b>0.00</b>	<b>0.00</b>	<b>0.00</b>	<b>0.00</b>	<b>0.00</b>	<b>0.00</b>
Transacciones de la Deuda Pública / Costo Financiero de la Deuda	0.00	0.00	0.00	0.00	0.00	0.00
Transferencias, Participaciones y Aportaciones entre Diferentes Niveles y Ordenes de Gobierno	0.00	0.00	0.00	0.00	0.00	0.00
Saneamiento del Sistema Financiero	0.00	0.00	0.00	0.00	0.00	0.00
Adeudos de Ejercicios Fiscales Anteriores	0.00	0.00	0.00	0.00	0.00	0.00
<b>TOTALES</b>	<b>48,925.00</b>	<b>48,451.00</b>	<b>49,381.00</b>	<b>930.00</b>	<b>1.92%</b>	<b>1%</b>

\* Factor de deflacción 1.048  
 Deflactado con el Índice Nacional de Precios Promedio del Consumidor del Estado.  
 Las cifras pueden presentar diferencias por redondeos.

**ESTADO ANALÍTICO DE AVANCE FINANCIERO DE PROGRAMAS Y PROYECTOS DE INVERSIÓN.**

INSTITUTO DE ACCESO A LA INFORMACION Y PROTECCION DE DATOS PERSONALES DE QUINTANA ROO ESTADO ANALÍTICO DEL AVANCES FINANCIEROS DE PROGRAMAS Y PROYECTOS DE INVERSIÓN Programas y Proyectos de Inversión Del 01 de Enero al 31 de Diciembre de 2023 (Miles de Pesos)							
Programas	Programas Presupuestario / Proyecto	Aprobado	Ampliaciones /Reducciones	Modificado	Devengado	Pagado	Subejercicio
<b>NO APLICA</b>							
<b>TOTALES</b>							

Las cifras pueden presentar diferencias por redondeos.