

Termómetro de Acceso a la Información

ESTIMADO DE DATOS ESTADÍSTICOS

2005 - 2015



Total de Solicitudes Realizadas por los Sujetos Obligados 2005-2015

El presente documento informa de manera general el total de solicitudes ingresadas a cada uno de los sujetos obligados al pasar de tres lustros desde que inicio su operación el Instituto de Acceso a la Información y Protección de Datos Personales.

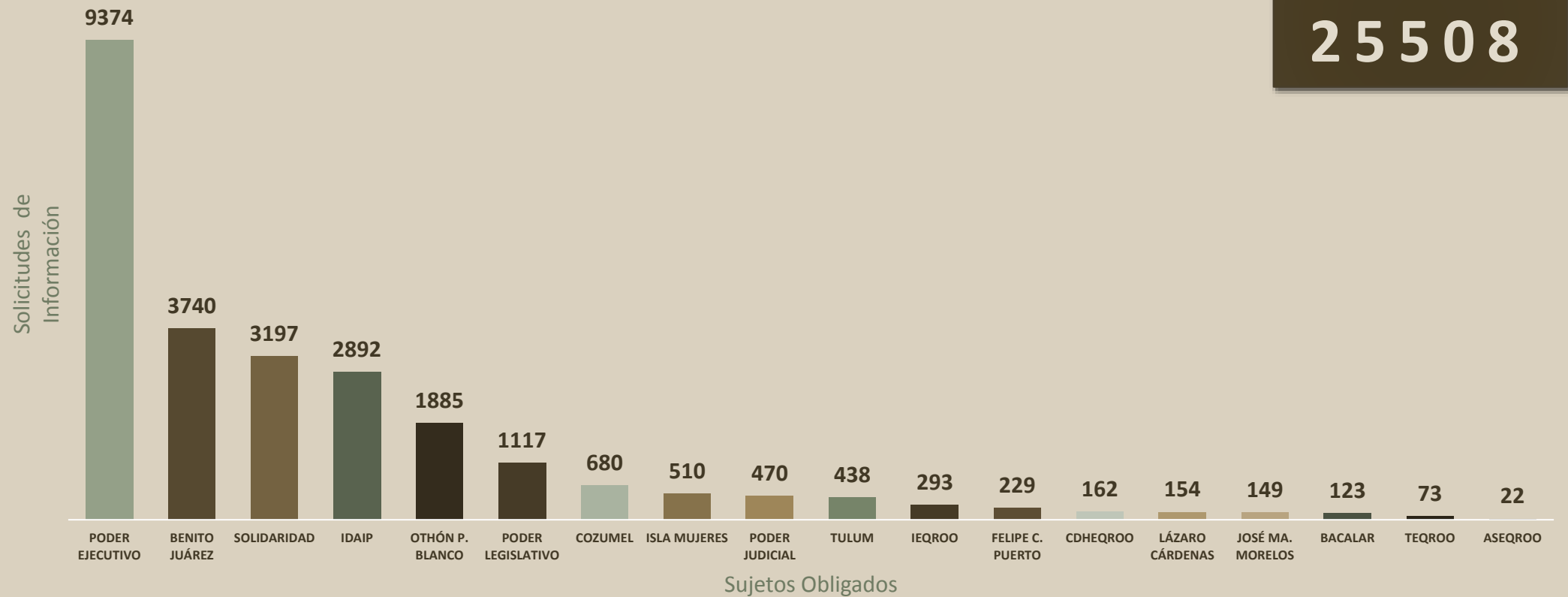
En suma los 18 Sujetos Obligados han recibido un total de 22,508 peticiones de información, de las cuales 9,252 han sido ingresadas por hombres y 7,531 por mujeres.

La diferencia de 8, 725 solicitudes corresponde a aquellas que no han sido identificadas por sexo o fueron realizadas por personas morales.

SUJETO OBLIGADO	MASCULINO	FEMENINO	TOTAL
PODER EJECUTIVO	2413	2970	9374
BENITO JUÁREZ	1346	1053	3740
SOLIDARIDAD	1216	777	3197
IDAIP	1504	1118	2892
OTHÓN P. BLANCO	746	472	1885
PODER LEGISLATIVO	313	169	1117
COZUMEL	363	157	680
ISLA MUJERES	206	120	510
PODER JUDICIAL	243	157	470
TULUM	235	178	438
IEQROO	195	76	293
FELIPE C. PUERTO	106	67	229
CDHEQROO	78	65	162
LÁZARO CÁRDENAS	89	39	154
JOSÉ MA. MORELOS	84	42	149
BACALAR	69	50	123
TEQROO	42	18	73
ASEQROO	4	3	22
TOTAL	9252	7531	25508

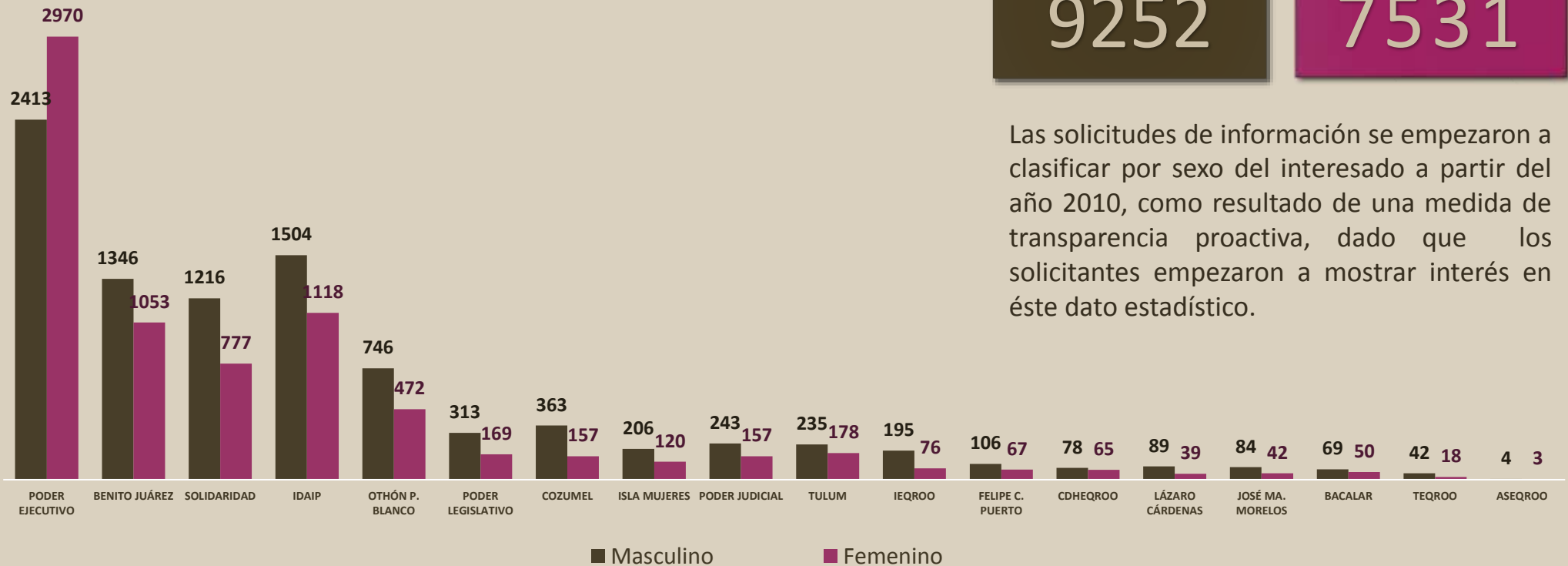
Solicitudes Acumuladas por Sujeto Obligado

2005-2015



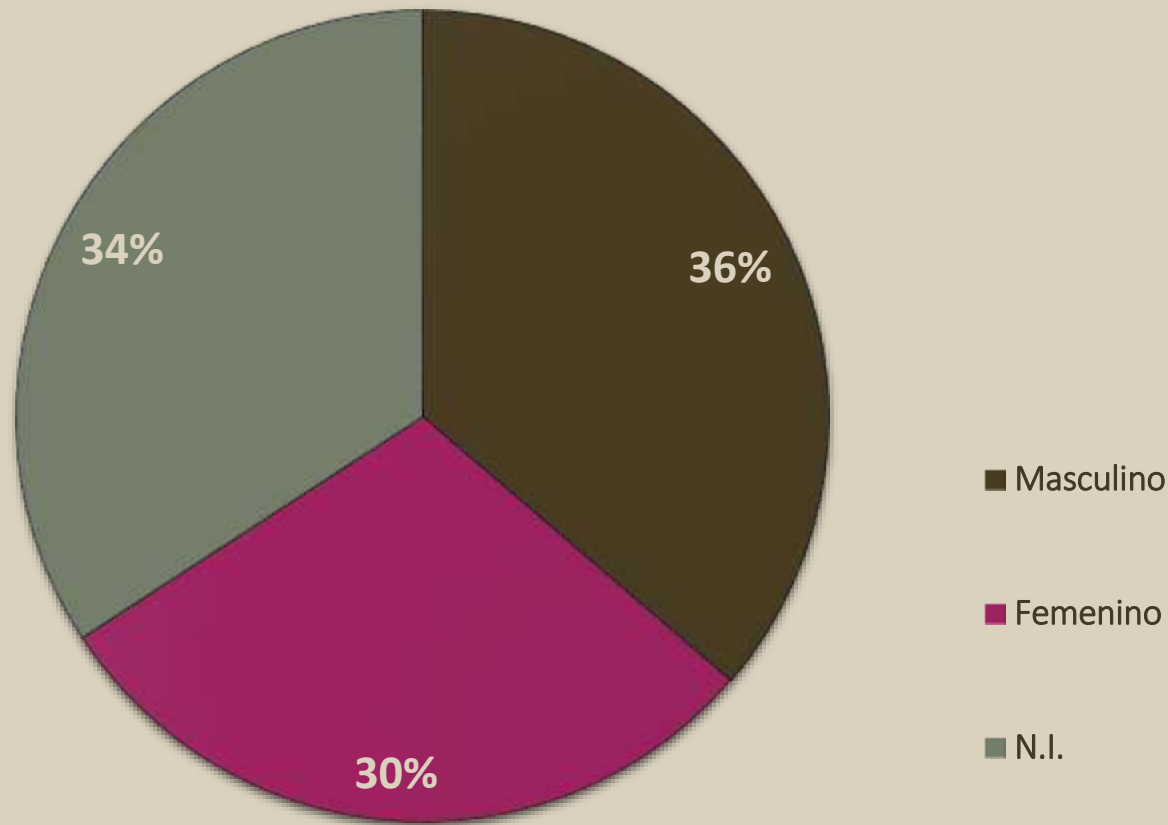
Solicitudes acumuladas por genero y sujeto obligado

2010-2015



Porcentaje de Solicitudes de por tipo de Solicitante

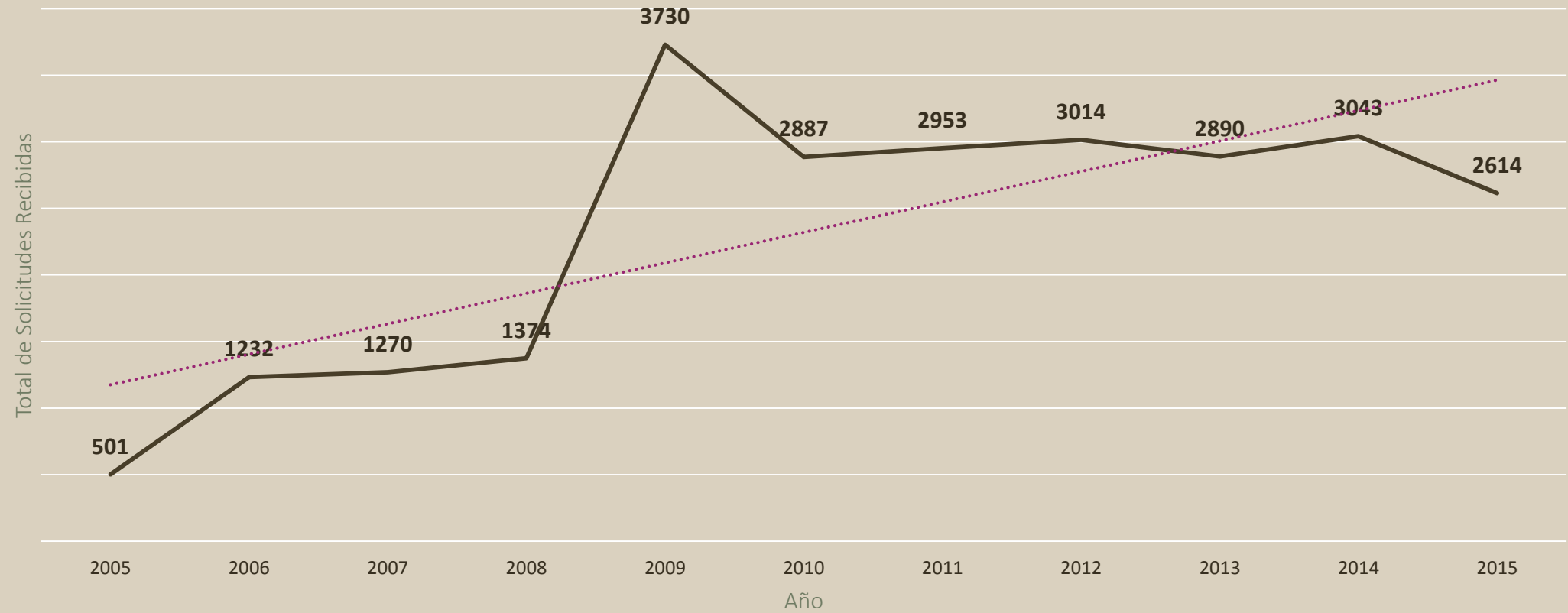
2005-2015



Del total de solicitudes de información que comprende el periodo 2005-2015 que suman **25 mil 508**. A partir del año 2010 se inició la clasificación por tipo de solicitante, lo que resultó en la identificación de **9 mil 252** solicitudes realizadas por hombres y **7 mil 531** ingresadas por mujeres.

La diferencia de **8 mil 725** solicitudes sin clasificación por sexo (no identificadas), incluyen el total de las solicitudes ingresadas durante los años 2005 al 2009, y del 2010 al 2015 las no identificadas por sexo o realizadas por personas morales.

Total de solicitudes recibidas por año 2005- 2015



Total de solicitudes ingresadas al IDAIPQROO por año 2005- 2015

