

Termómetro de Acceso a la Información

ESTIMADO DE DATOS ESTADÍSTICOS AGOSTO 2016



El total de solicitudes recibidas al mes de agosto de 2016 corresponde a 2,799, de las cuales 1,333 fueron realizadas por hombres, 1,021 por mujeres, 284 solicitudes corresponden a las hechas por personas morales y 161 no fueron edificadas por género.

Cabe mencionar que hasta el mes de agosto del presente, la Unidad de Transparencia y Acceso a la Información Pública del Poder Ejecutivo del Estado de Quintana Roo (UTAIPE), concentraba la información relativa a todas las entidades y dependencias de dicho orden de gobierno.

Del total de solicitudes recibidas por el IDAIPQROO al mes de agosto (250), de competencia fueron registradas 89; de las cuales, 22 fueron realizadas por hombres, 28 por mujeres, 22 por personas morales y 17 por personas no identificadas.

Total de Solicitudes Realizadas por los Sujetos Obligados (Agosto 2016)

No.	Sujeto Obligado	Hombre	Mujer	Total
1	PODER EJECUTIVO	288	311	730
2	SOLIDARIDAD	292	91	451
4	BENITO JUÁREZ	161	138	324
3	IDAIPQROO	102	83	250
5	PODER LEGISLATIVO	66	35	192
6	PODER JUDICIAL	73	74	149
7	OTHÓN P. BLANCO	69	52	123
8	IEQROO	59	41	121
9	COZUMEL	46	29	93
10	TULUM	39	40	84
11	CDHEQROO	37	38	75
12	BACALAR	28	21	55
13	ASEQROO	18	18	39
15	ISLA MUJERES	20	13	38
14	LÁZARO CÁRDENAS	10	8	20
16	TEQROO	6	12	19
17	JOSÉ MARÍA MORELOS	7	10	17
18	FELIPE CARRILLO PUERTO	9	4	13
19	PUERTO MORELOS	3	3	6
Total		1333	1021	2799

Solicitudes Acumuladas por Sujeto Obligado

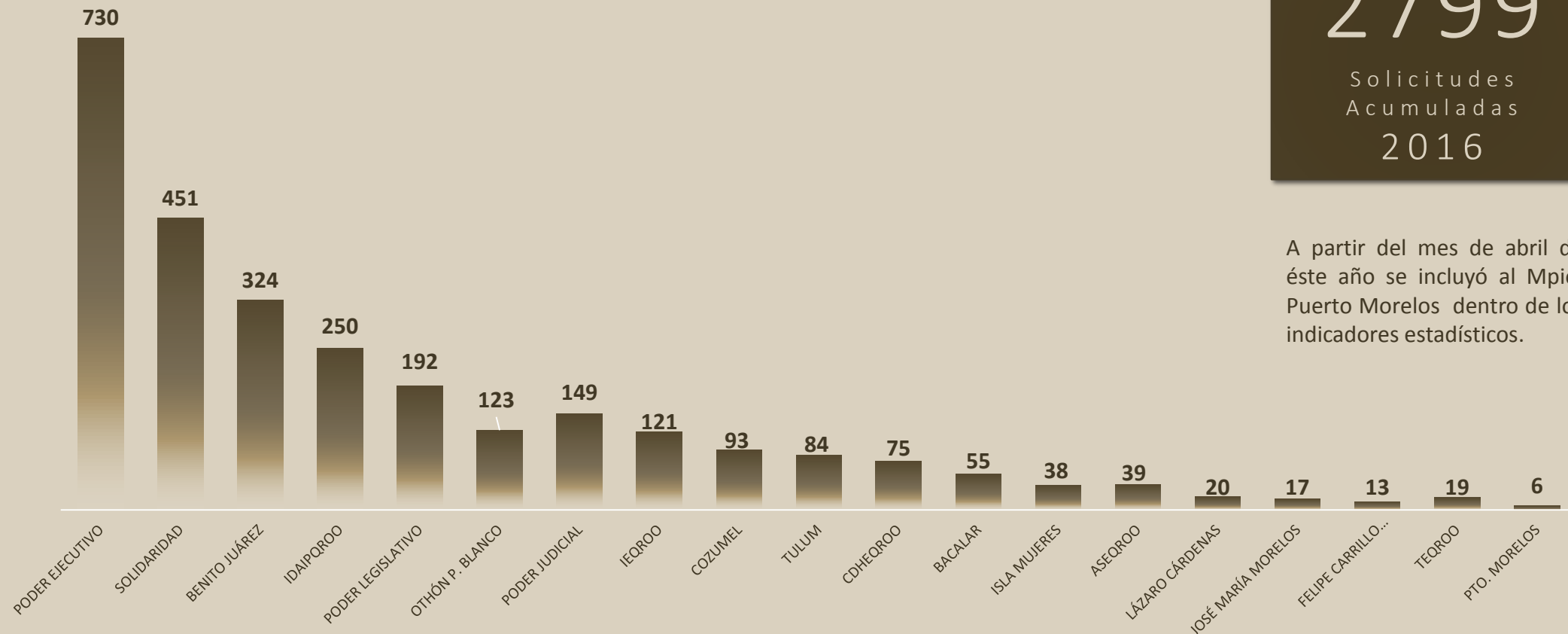
Enero – Agosto de 2016 (por orden descendente).



2799

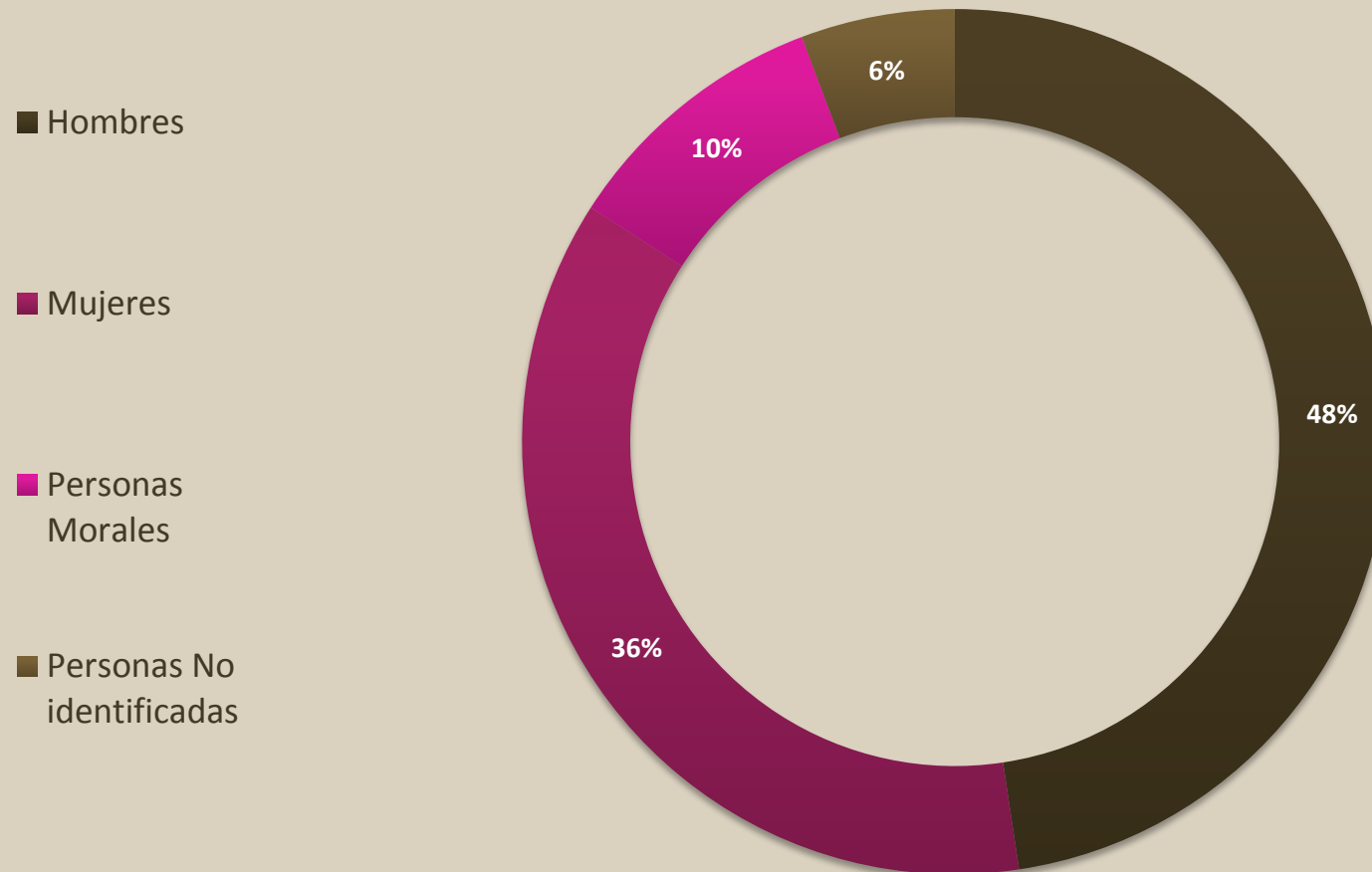
Solicitudes
Acumuladas
2016

A partir del mes de abril de éste año se incluyó al Mpio. Puerto Morelos dentro de los indicadores estadísticos.



Solicitudes acumuladas por tipo de solicitante

Enero - Agosto 2016



Total de Solicitudes

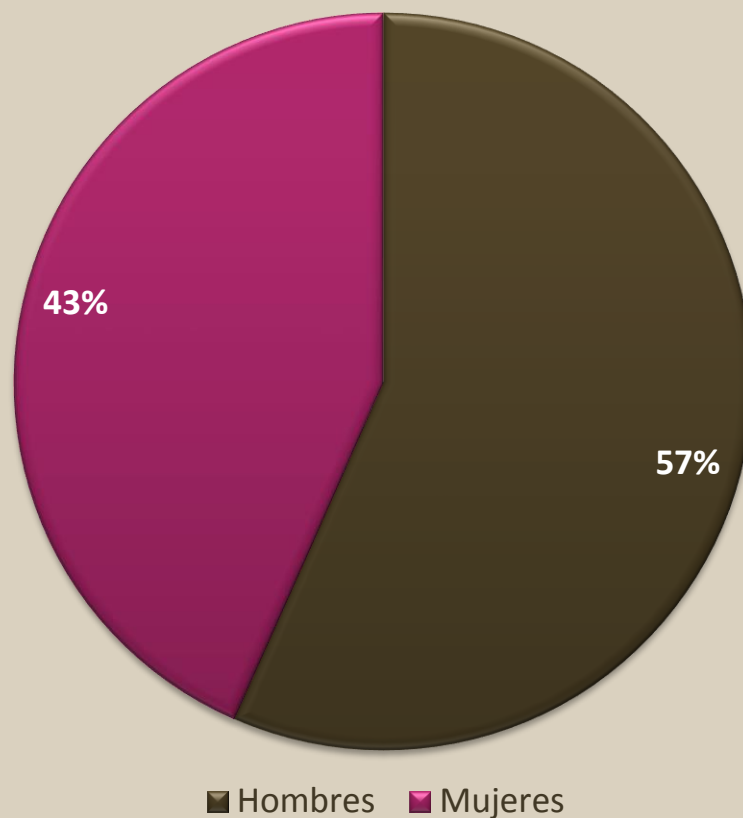
Agosto

2799

De las 2,799 solicitudes de información recibidas por los Sujetos Obligados al mes de agosto del año en curso, 1021 fueron hechas por mujeres, 1333 por hombres, 284 fueron realizadas por personas morales y 161 no pudieron ser clasificadas por género.

Total de Solicitudes Realizadas por Género

Enero - Agosto 2016



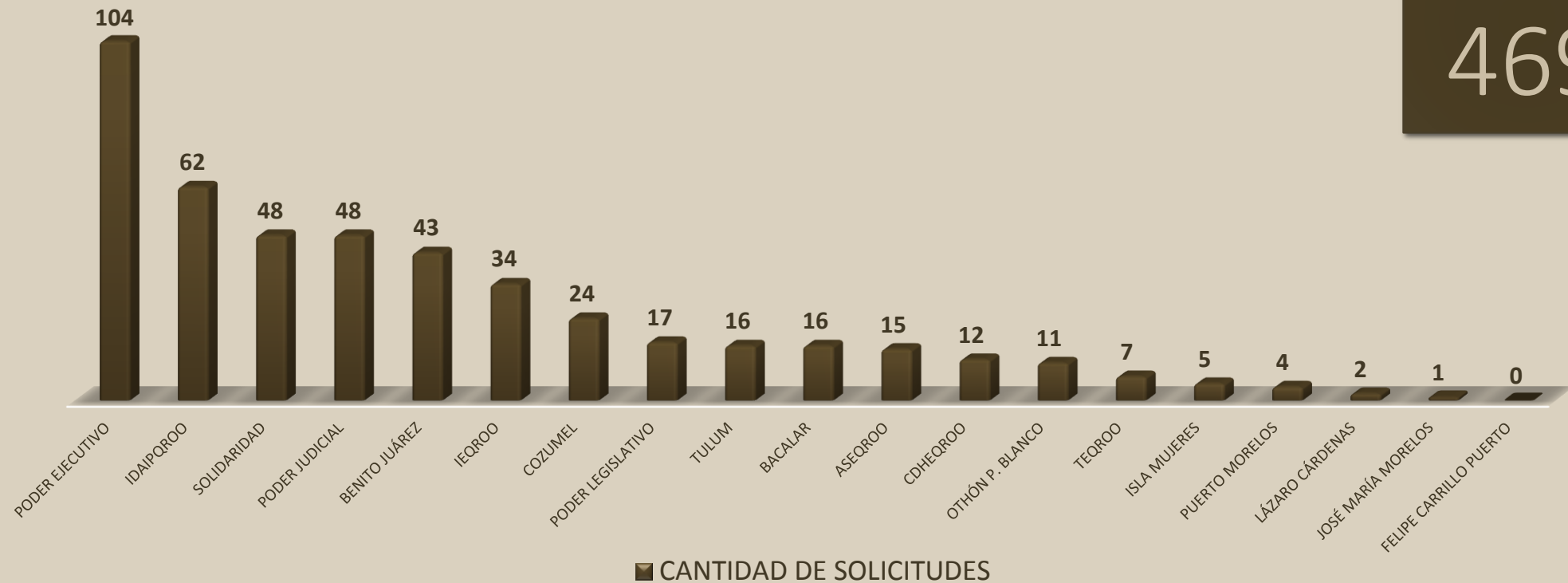
El total por género

2354

La diferencia entre la suma del total de hombres y mujeres, corresponde a solicitudes de información realizadas por personas morales (284) o aquellas que no fue posible identificar el género del solicitante (161).

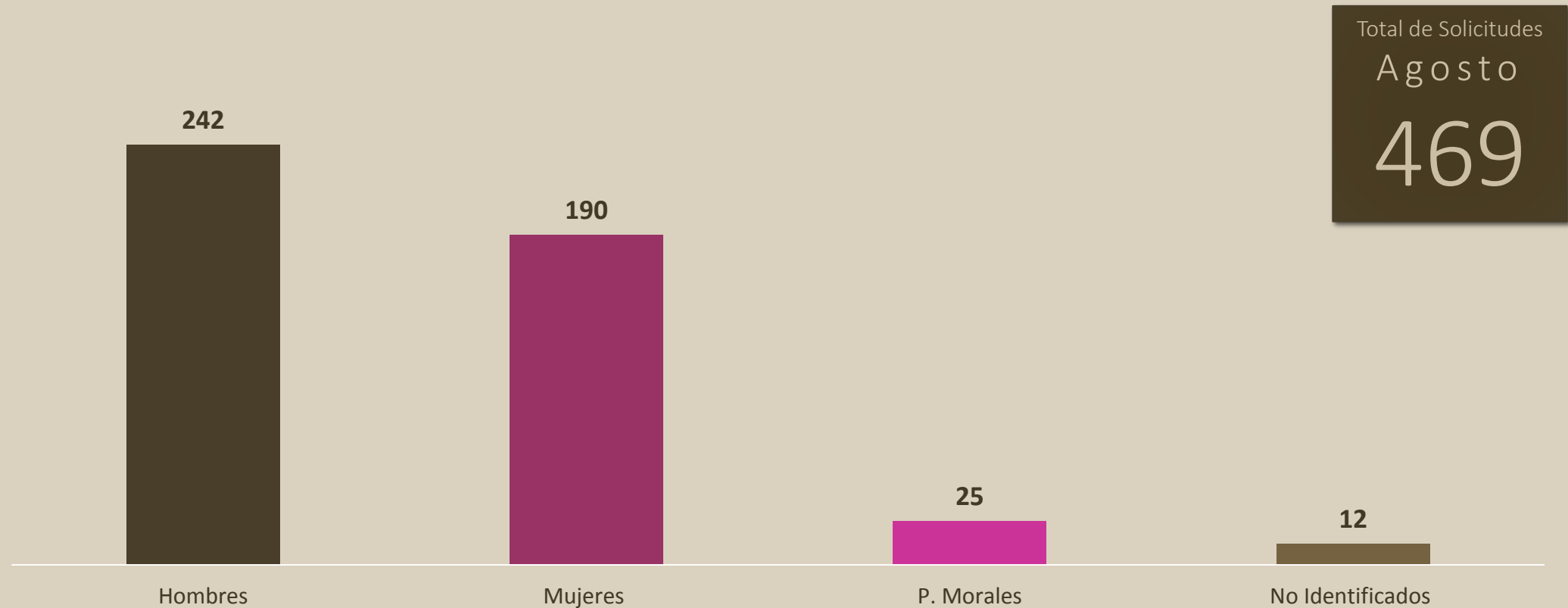
Solicitudes Acumuladas por Sujeto Obligado

Agosto 2016



Solicitudes Acumuladas por Tipo de Interesado

Agosto 2016



Porcentaje de distribución de solicitudes recibidas en el IDAIPQROO

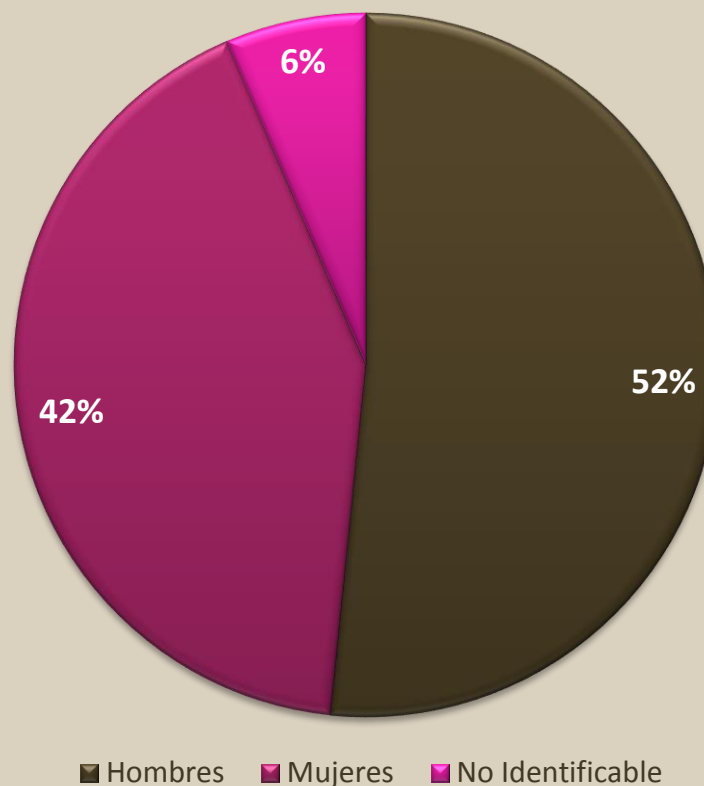
Agosto 2016



De las 62 solicitudes de información recibidas por éste órgano Garante, 32 fueron realizadas por hombres, 26 se ingresaron por mujeres y 4 corresponden a peticiones de información no identificadas por género.

Durante este mes 23 solicitudes fueron de competencia del IDAIPQROO; siendo realizadas 6 por hombres, 13 provenientes de personas morales y 4 de personas no identificadas.

Cabe mencionar que se orientó al resto de los ciudadanos a que realicen su solicitud de información al Sujeto Obligado correspondiente.

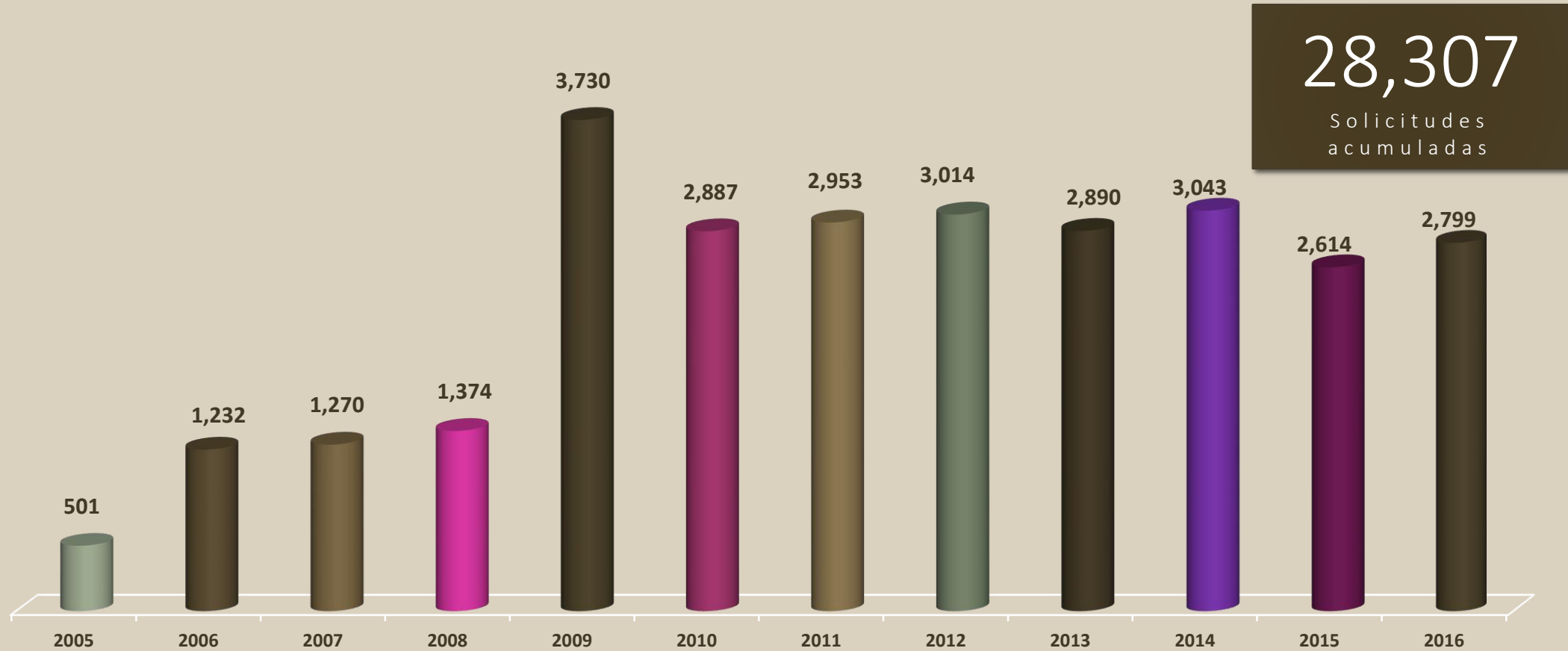


Solicitudes
IDAIPQROO
62

Total de Solicitudes Recibidas por Año 2005 – Agosto 2016

S
O
L
I
C
I
T
U
D
E
S

R
E
C
I
B
I
D
A
S



Total de Solicitudes Recibidas por Sujeto Obligado

2005 – Agosto 2016

