

Termómetro de Acceso a la Información

ESTIMADO DE DATOS ESTADÍSTICOS

DICIEMBRE 2015



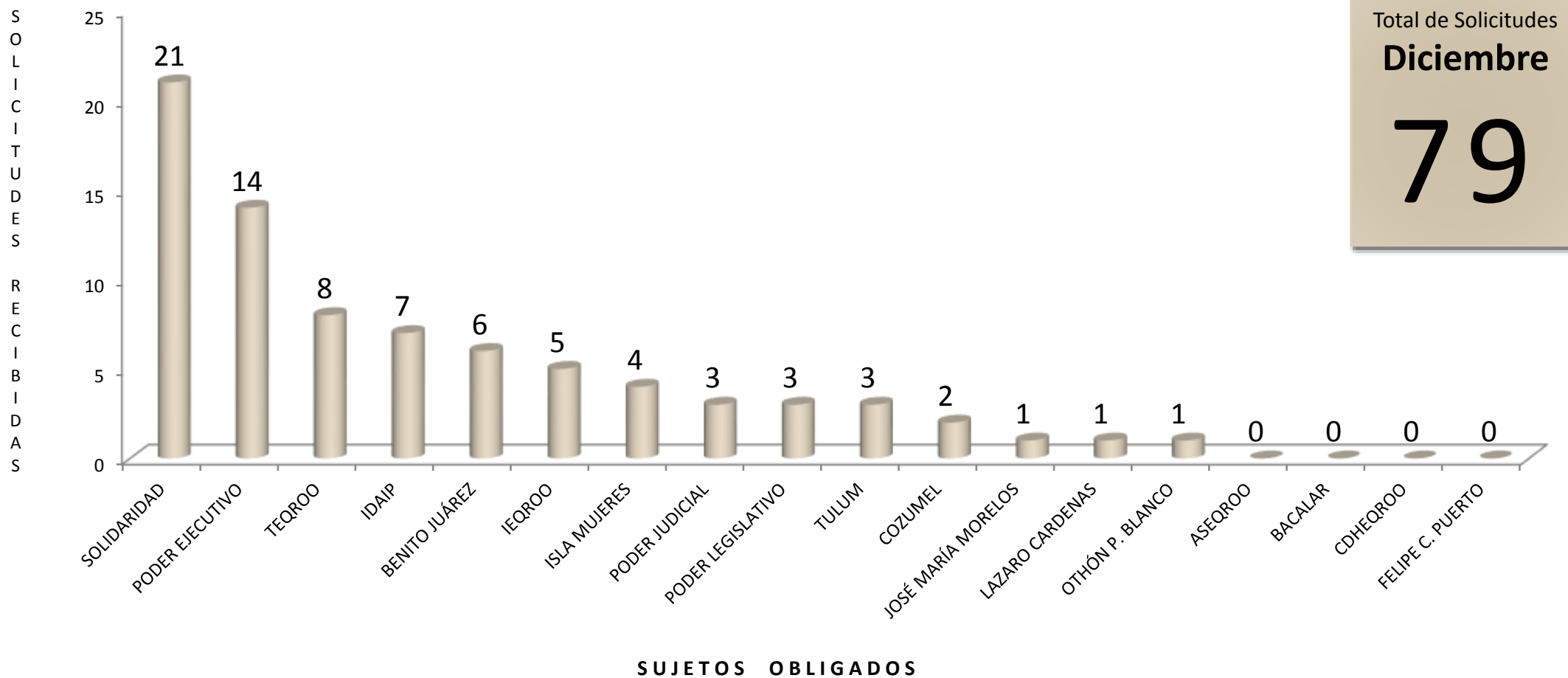
Total de Solicitudes Realizadas por los Sujetos Obligados 2015

Corresponde al corte de solicitudes de información al mes de noviembre. La diferencia entre la suma de hombres y mujeres, corresponde a solicitudes de información realizadas por personas morales (95) o aquellas que no fue posible identificar el sexo del solicitante (29), se consideran también 13 solicitudes que fueron desechadas por el poder ejecutivo.

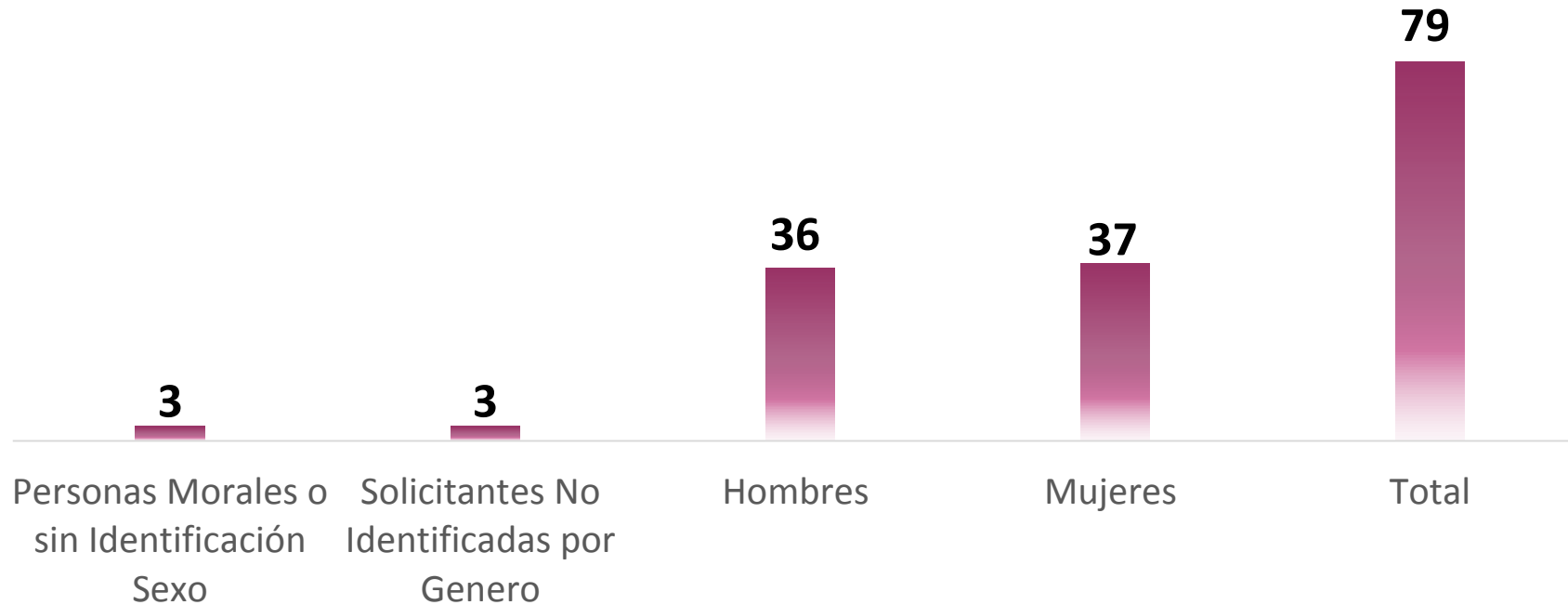
Del total de solicitudes del IDAIPQROO, 99 fueron competencia del Instituto, de las cuales 19 hombres, 40 mujeres y 40 personas morales.

No.	Sujeto Obligado	Hombre	Mujer	Total
1	PODER EJECUTIVO	321	277	635
2	BENITO JUÁREZ	229	189	428
4	SOLIDARIDAD	178	152	338
3	IDAIPQROO	121	134	306
5	OTHÓN P. BLANCO	75	76	156
6	PODER JUDICIAL	61	55	117
7	PODER LEGISLATIVO	35	38	79
8	COZUMEL	42	20	70
9	IEQROO	41	14	56
10	JOSÉ MARÍA MORELOS	23	13	36
11	BACALAR	15	18	34
12	ISLA MUJERES	22	14	36
13	TULUM	15	15	37
15	FELIPE CARRILLO PUERTO	15	11	26
14	CDHEQROO	8	15	24
16	LÁZARO CÁRDENAS	12	7	20
17	TEQROO	22	10	32
18	ASEQROO	0	0	0
Total		1235	1058	2430

Solicitudes Acumuladas por Sujeto Obligado Correspondiente al mes de Diciembre de 2015

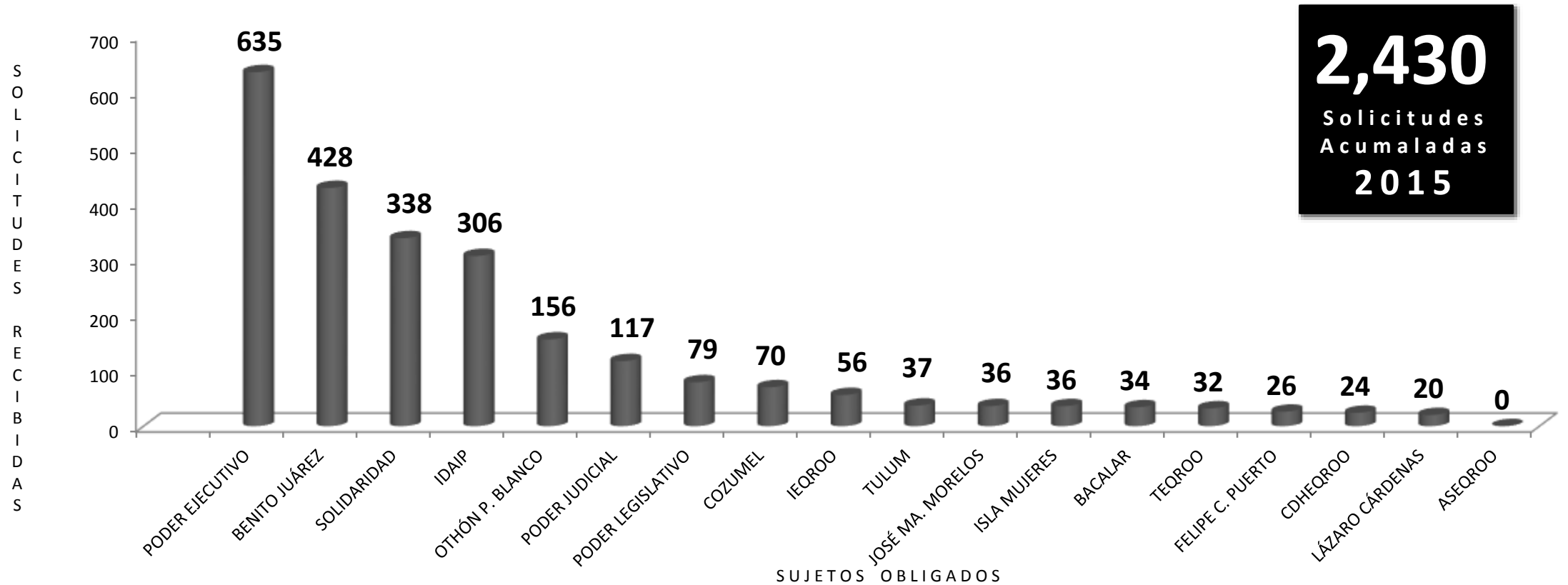


Solicitudes acumuladas por tipo de solicitante correspondiente al mes de Diciembre de 2015



Total de Solicitudes
Diciembre
79

Solicitudes Acumuladas por Sujeto Obligado de Enero a Diciembre de 2015 (por orden descendente).



Total de Solicitudes Realizadas en el 2015 por Género en 2015

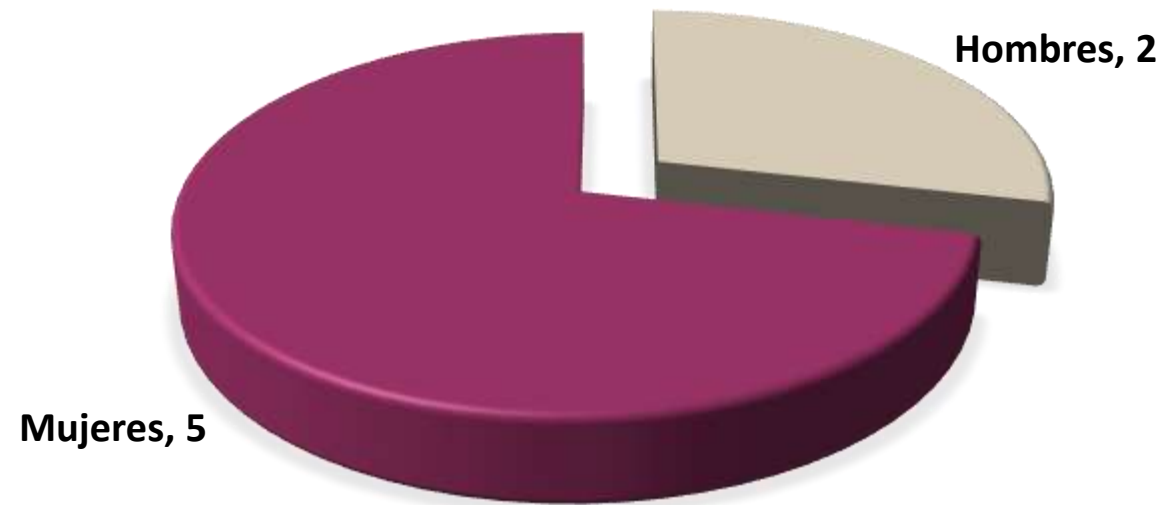


El total de solicitudes
identificadas por genero

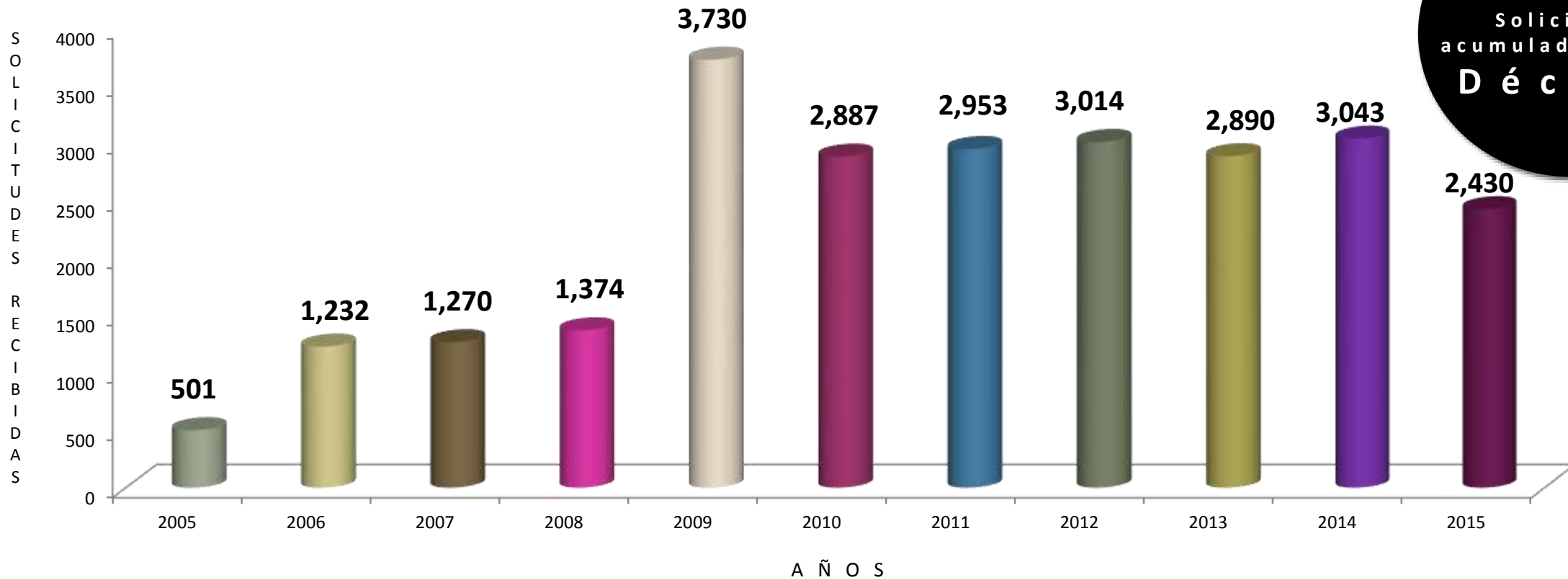
2,293

La diferencia entre la suma del total de hombres y mujeres, corresponde a solicitudes de información realizadas por personas morales (95) o aquellas que no fue posible identificar el sexo del solicitante (29) y 13 que fueron desechadas por el Poder Ejecutivo, que en este mes suman 2,430 solicitudes.

Total de Solicitudes Recibidas en el IDAIPQROO durante Diciembre de 2015



Total de Solicitudes Recibidas de 2005-2015



25,324
Solicitudes
acumuladas en una
Década