



Coordinación de Vinculación
Coordinación de Atención a la Sociedad

Termómetro de Acceso a la Información

ESTIMADO DE DATOS ESTADÍSTICOS

DICIEMBRE 2016



El total de solicitudes recibidas de enero al mes de diciembre de 2016 corresponde a 4,793 de las cuales 2,525 fueron realizadas por hombres; 1573 por mujeres; 434 solicitudes corresponden a las hechas por personas morales y 261 no fueron identificadas por género.

El total de solicitudes recibidas durante diciembre de 2016 corresponde a 343 de las cuales 256 fueron realizadas por hombres, 71 por mujeres, 12 solicitudes corresponden a las hechas por personas morales y 4 no fueron identificadas por género.

El total de solicitudes recibidas por el IDAIPQROO de enero al mes de diciembre suman 319, ingresadas por tipo de solicitante se distribuyen de la siguiente manera: 132 hombres, 101 mujeres, 60 personas morales y 26 no identificadas. En este mismo periodo, las solicitudes de competencia atendidas por el Instituto fueron: 136 de las cuales, 45 fueron realizadas por hombres, 36 por mujeres, 39 realizadas por personas morales y 16 ingresadas por personas no identificadas.

Total de Solicitudes Atendidas por los Sujetos Obligados (Diciembre 2016)

No.	SUJETOS OBLIGADOS	Solicitudes de Información Ingresadas					Solicitudes de Información de Competencia				
		H	M	PM	NI	Total	H	M	PM	NI	Total
1	PODER EJECUTIVO	95	35	7	3	140	60	24	7	3	94
2	PODER LEGISLATIVO	3	1	4	0	8	3	1	0	0	4
3	PODER JUDICIAL	7	0	0	0	7	7	0	0	0	7
4	FISCALÍA GENERAL	4	4	0	0	8	4	4	0	0	8
5	ASEQROO	11	1	0	0	12	1	0	0	0	1
6	CDHEQROO	3	2	0	0	5	3	2	0	0	5
7	IEQROO	1	0	0	0	1	1	0	0	0	1
8	IDAIPQROO	1	0	0	0	1	0	0	0	0	0
9	TEQROO	0	0	0	0	0	0	0	0	0	0
10	BACALAR	11	2	0	0	13	0	2	0	0	2
11	BENITO JUÁREZ	24	7	0	0	31	24	7	0	0	31
12	COZUMEL	1	3	0	0	4	1	3	0	0	4
13	FELIPE CARRILLO PUERTO	0	0	0	0	0	0	0	0	0	0
14	ISLA MUJERES	3	2	0	0	5	3	2	0	0	5
15	JOSÉ MA. MORELOS	0	1	0	0	1	0	1	0	0	1
16	LÁZARO CÁRDENAS	0	1	0	0	1	0	0	0	0	0
17	OTHÓN P. BLANCO	21	3	0	0	24	8	2	0	0	10
18	SOLIDARIDAD	42	5	1	0	48	19	5	1	0	25
19	TULUM	6	2	0	0	8	6	2	0	0	8
20	PTO. MORELOS	23	2	0	1	26	23	2	1	0	26
21	PARTIDOS POLÍTICOS	0	0	0	0	0	0	0	0	0	0
TOTAL ANUAL		256	71	12	4	343	163	57	9	3	232

Distribución Porcentual de Solicitudes de Información por grupo de S.O. (Diciembre 2016)



SOLICITUDES INGRESADAS: 343



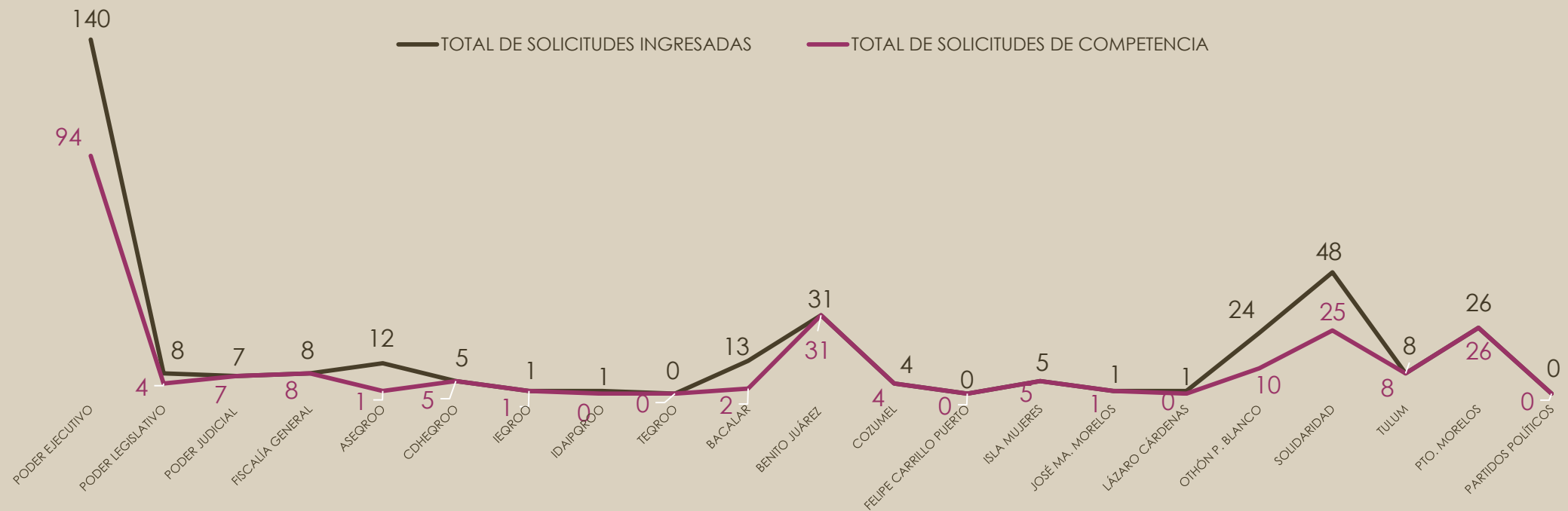
SOLICITUDES DE COMPETENCIA: 232



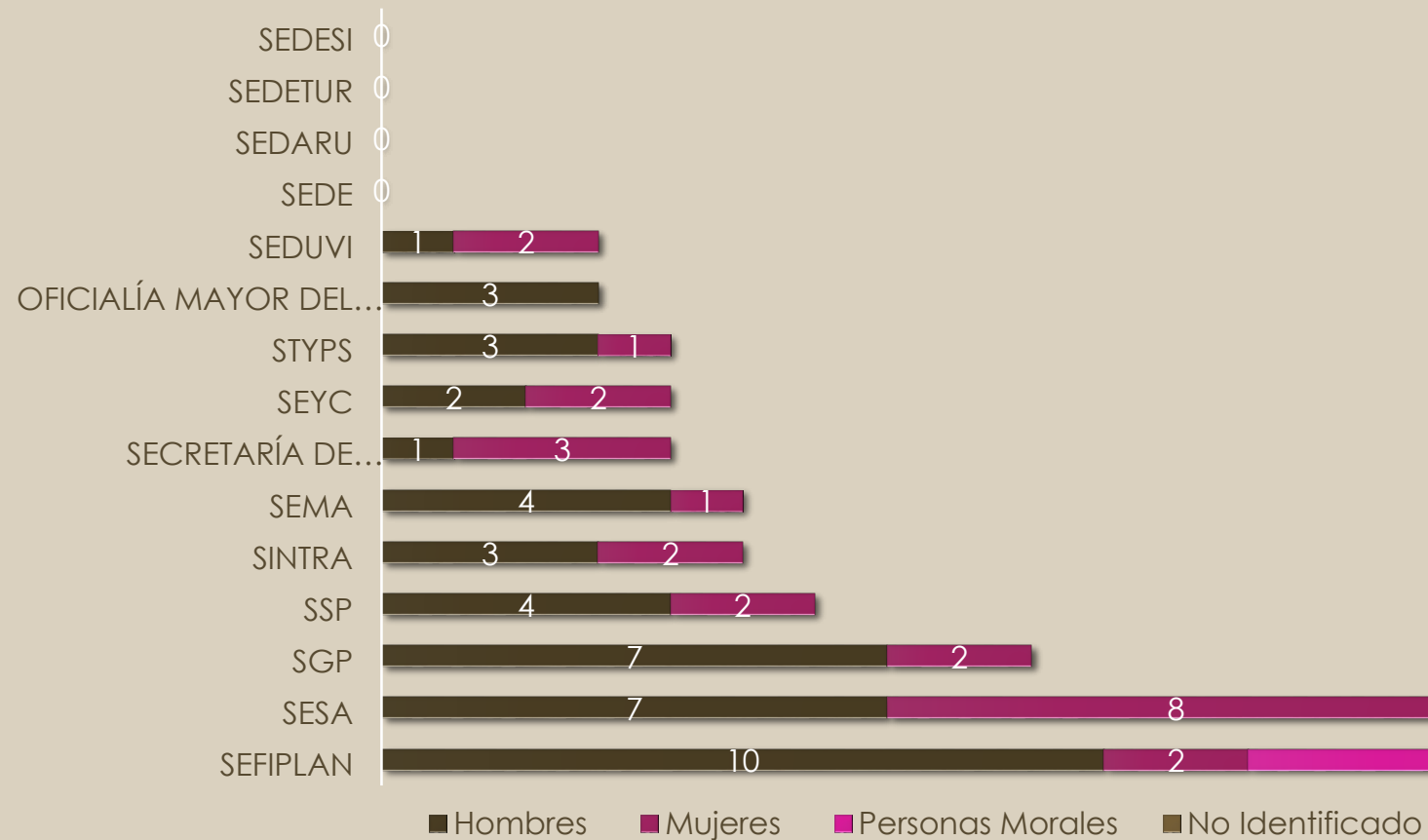
67.6 % de las Solicitudes Ingresadas
fueron de **competencia**

Comportamiento de las Solicitudes de Información Atendidas por los S.O. Diciembre 2016

Comportamiento de las Solicitudes de Información Atendidas por los S.O.
Ingresadas: 343 Competencia: 232

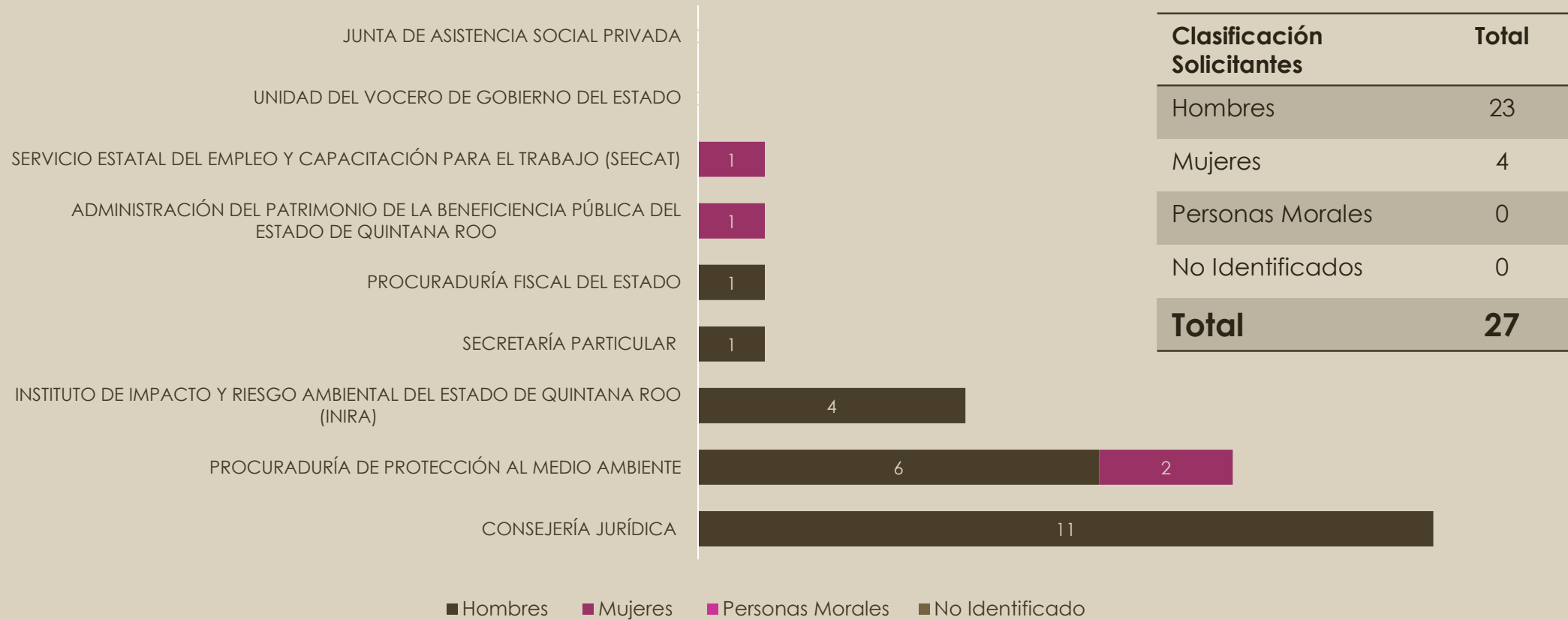


Total de Solicitudes Ingresadas a Dependencias del Poder Ejecutivo por tipo de Solicitante Diciembre 2016



Clasificación Solicitantes	Total
Hombres	45
Mujeres	25
Personas Morales	7
No Identificados	0
Total	77

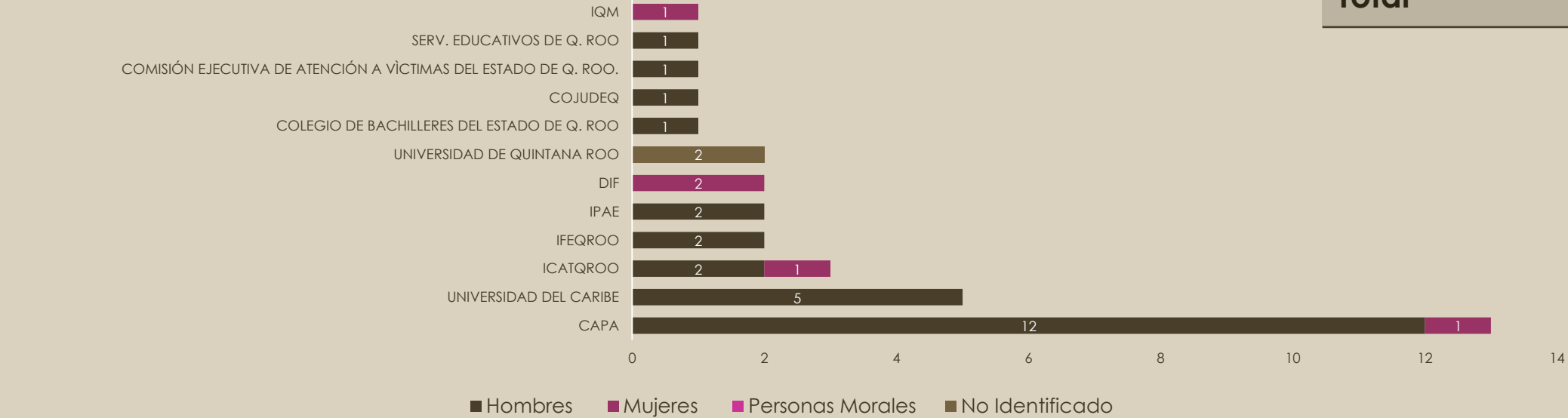
Total de Solicitudes Ingresadas a los Órganos Desconcentrados del Poder Ejecutivo por tipo de Solicitante Diciembre 2016



Total de Solicitudes Ingresadas a los Organismos Descentralizados del Poder Ejecutivo por tipo de Solicitante

Diciembre 2016

FUNDACIÓN DE PARQUES Y MUSEOS DE COZUMEL QUINTANA ROO
 UNIVERSIDAD TECNOLÓGICA DE LA RIVIERA MAYA
 UNIVERSIDAD TECNOLÓGICA DE CHETUMAL
 UNIVERSIDAD TECNOLÓGICA DE CANCÚN
 UNIVERSIDAD POLITÉCNICA DE QUINTANA ROO
 UNIVERSIDAD POLITÉCNICA DE BACALAR
 UNIVERSIDAD INTERCULTURAL DE LA ZONA MAYA
 SQCS
 INSTITUTO TECNOLÓGICO SUPERIOR DE FELIPE CARRILLO PUERTO
 SERV. ESTATALES DE SALUD
 INSTITUTO DE EVALUACIÓN DEL DESEMPEÑO DEL ESTADO DE QUINTANA ROO
 IEEA
 COQCYT
 COLEGIO DE ESTUDIOS CIENTÍFICOS Y TECNOLÓGICOS DE QUINTANA ROO (CECYTEQROO)
 COLEGIO DE EDUCACIÓN PROFESIONAL TÉCNICA DEL ESTADO DE Q. ROO. (CONALEP)
 CENTRO DE ESTUDIOS DE BACHILLERATO TÉCNICO "EVA SÁMANO DE LÓPEZ MATEOS"



Clasificación Solicitantes	Total
Hombres	27
Mujeres	5
Personas Morales	0
No Identificados	2
Total	34



Total de Solicitudes Ingresadas al Poder Ejecutivo por tipo de Solicitante

Diciembre 2016



Empresas de Participación Mayoritaria

Fondos y Fideicomisos

En el caso de las empresas paraestatales, tres del poder ejecutivo (V.I.P. S.A.E.S.A., Procesadora de Carnes “La Alianza” y la Administración Portuaria Integral de Quintana Roo APIQROO), se reportan en ceros debido a que no presentan movimiento alguno en sus indicadores durante el mes de diciembre.

FONDO DE GARNTÍA LÍQUIDA O FUENTE ALTERNA DE PAGO DEL EDO. DE Q. ROO. (SEDARU) 0

FONDO PARA E DESARROLLO RURAL DEL ESTADO DE Q. ROO (SEDARU) 0

FONDO DE FOMENTO AGROPECUARIO DEL ESTADO DE Q. ROO (SEDARU) 0

FONDO DE APOYO AL PROGRAMA ESPECIAL DE FINANCIAMIENTO A LA VIVIENDA PARA EL MAGISTERIO... 0

FIDEICOMISO PROGRAMA DE TECNOLOGÍAS EDUCATIVAS Y DE INFORMACIÓN PARA EL MAGISTERIO DE EDUCACIÓN... 0

FIDEICOMISO ESTATAL DE ESCUELAS DE CALIDAD 0

FIDEICOMISO IRREVOCABLE DE ADMINISTRACIÓN Y FUENTE DE PAGO (CAPA) 0

FIDEICOMISO DE FONDO MIXTO CONACYT-GOB. DEL ESTADO (COQCYT) 0

FIDEICOMISO DE PROMOCIÓN TURISTICA DEL MUNICIPIO DE SOLIDARIDAD 0

FIDEICOMISO DE PROMOCIÓN TURISTICA DEL MUNICIPIO DE OTHÓN P. BLANCO 0

FIDEICOMISO PROGRAMA DE BECAS NACIONALES PARA LA EDUCACIÓN SUPERIOR EN Q. ROO 1

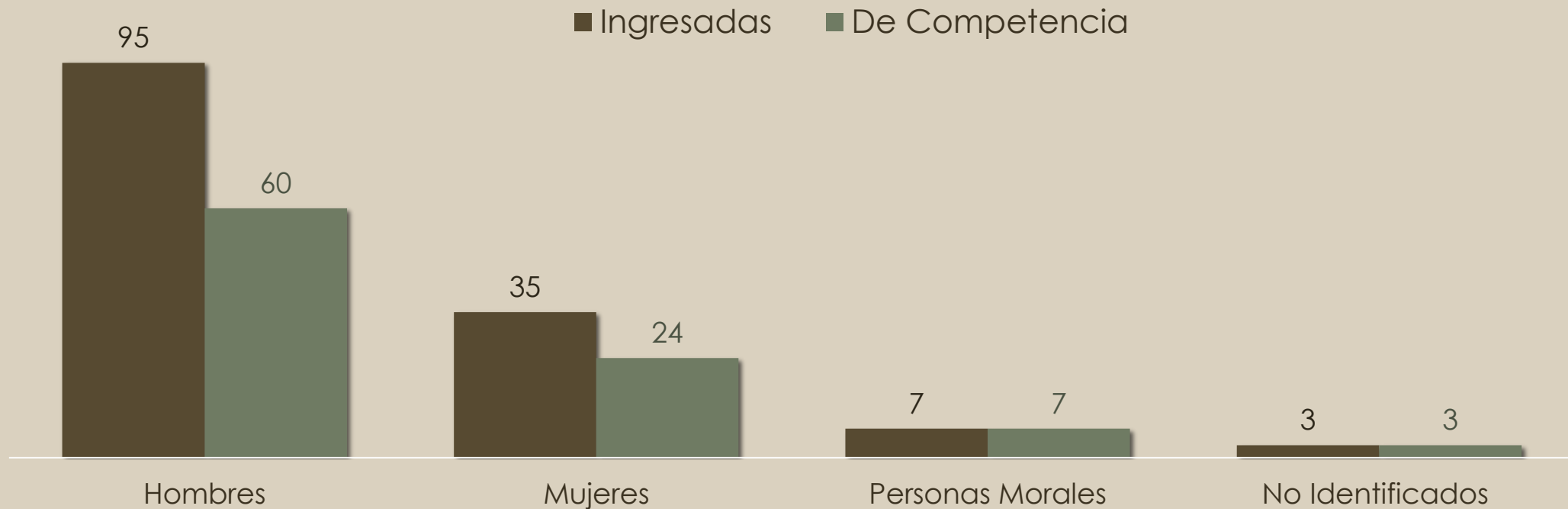
FIDEICOMISO DE PROMOCIÓN TURISTICA DEL MUNICIPIO DE BENITO JUÁREZ 1

Clasificación Solicitantes	Total
Hombres	0
Mujeres	1
Personas Morales	0
No Identificados	1
Total	2

■ Hombres ■ Mujeres ■ Personas Morales ■ No Identificado

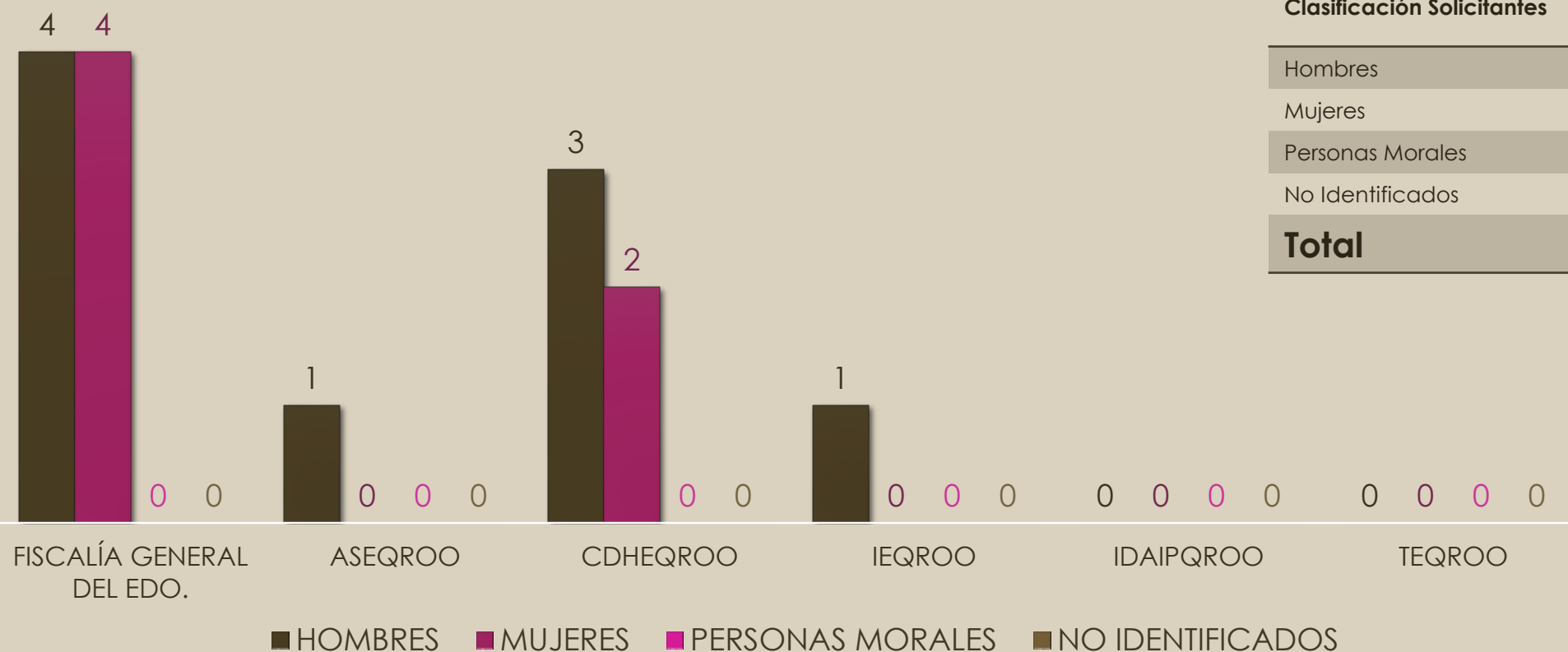
Total de Solicitudes Ingresadas y de Competencia Atendidas por el Poder Ejecutivo

Diciembre 2016



Solicitudes de Información Ingresadas a los Órganos Autónomos por tipo de Solicitante

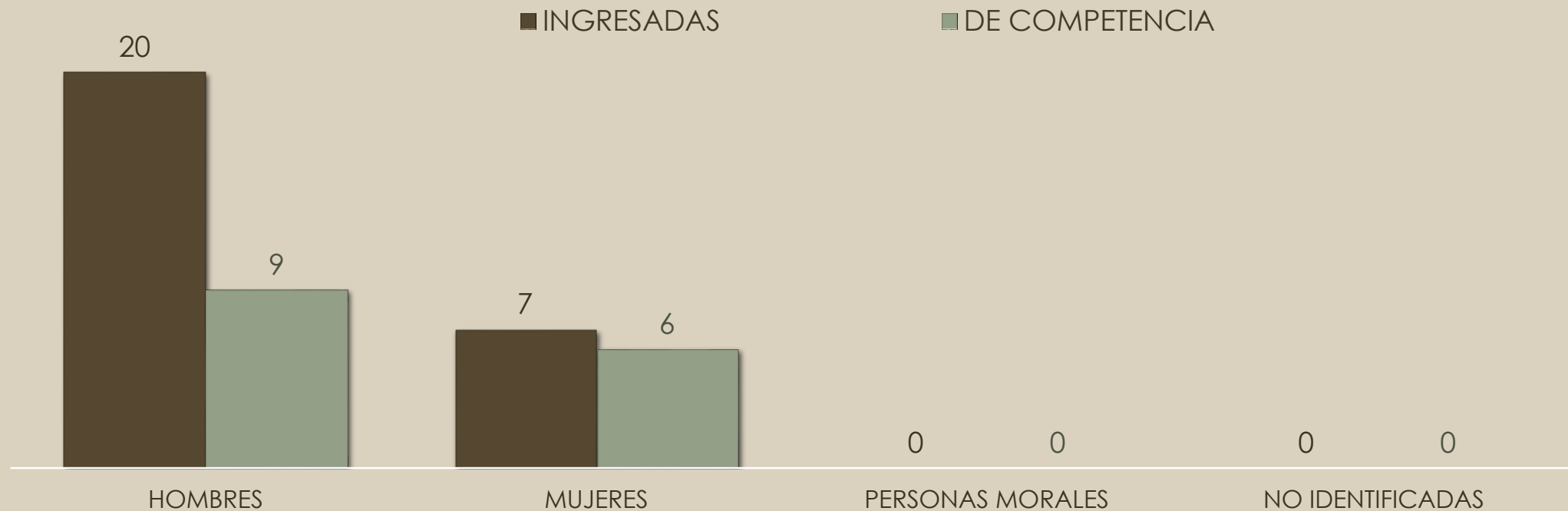
Diciembre 2016



Clasificación Solicitantes	Total
Hombres	9
Mujeres	6
Personas Morales	0
No Identificados	0
Total	15

Total de Solicitudes de Información Ingresadas y de Competencia Atendidas por los Órganos Autónomos del Estado

Diciembre 2016

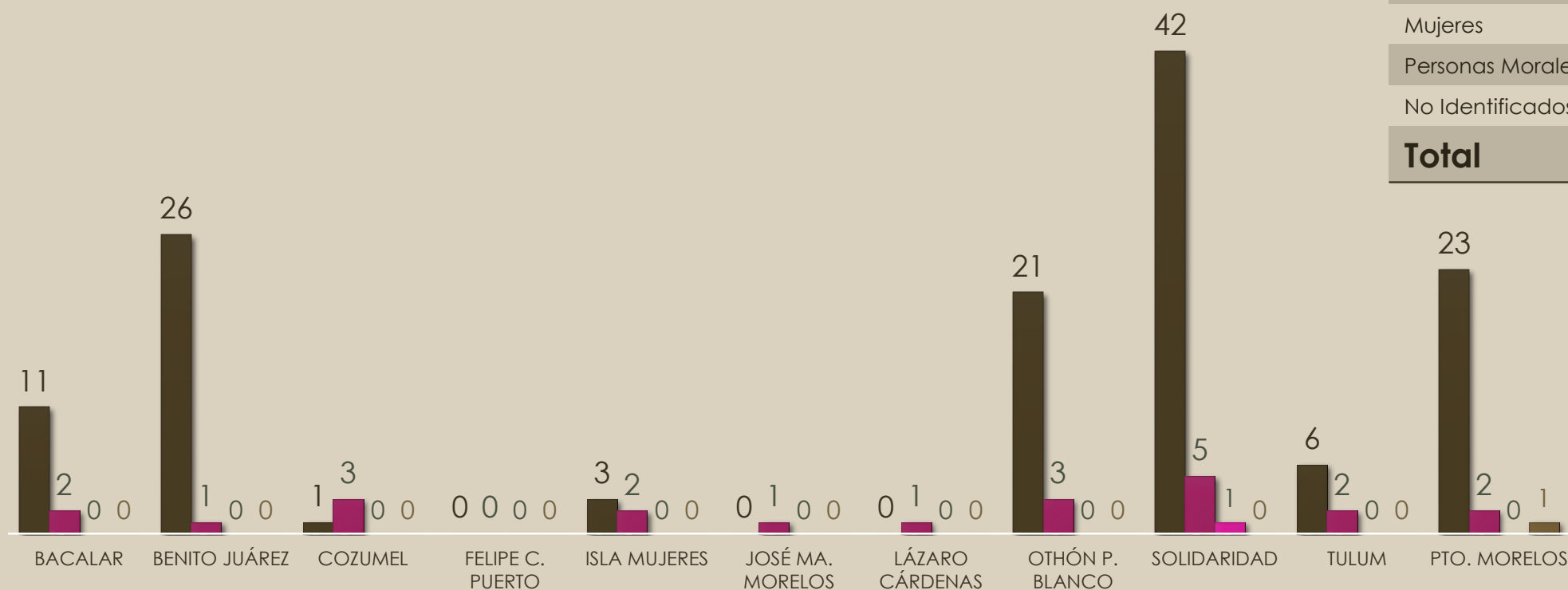


Total de Solicitudes de Información Ingresadas a los Municipios del Estado por tipo de Solicitante

Diciembre 2016

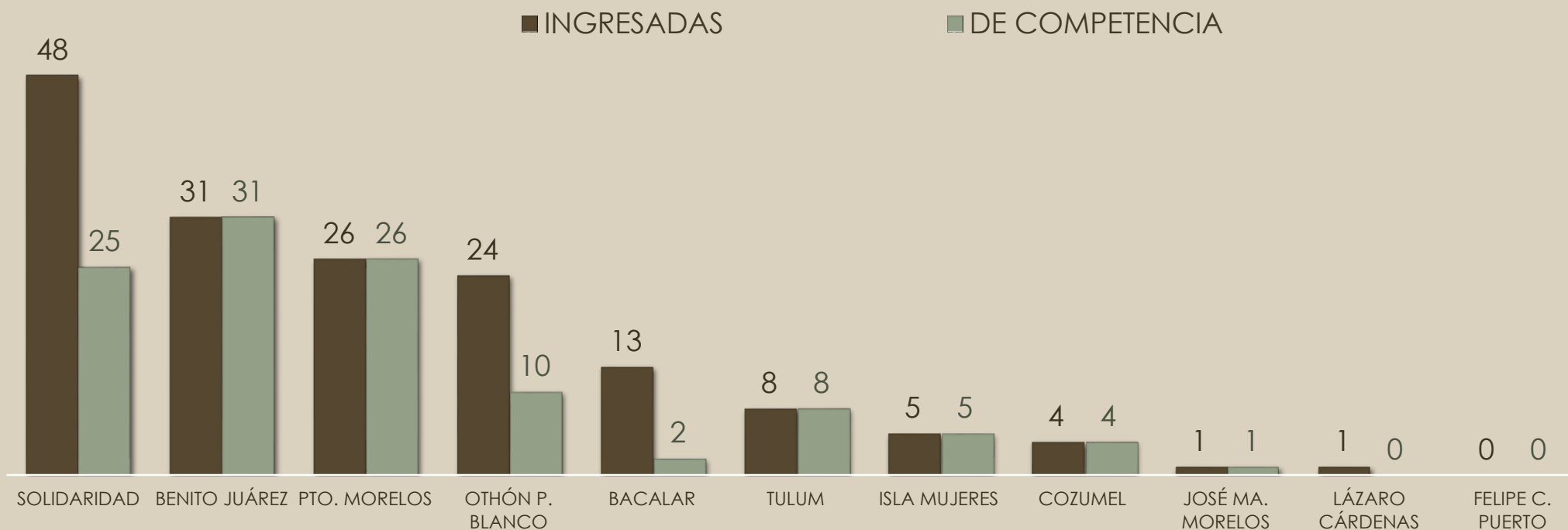


■ HOMBRES ■ MUJERES ■ PERSONAS MORALES ■ NO IDENTIFICADAS



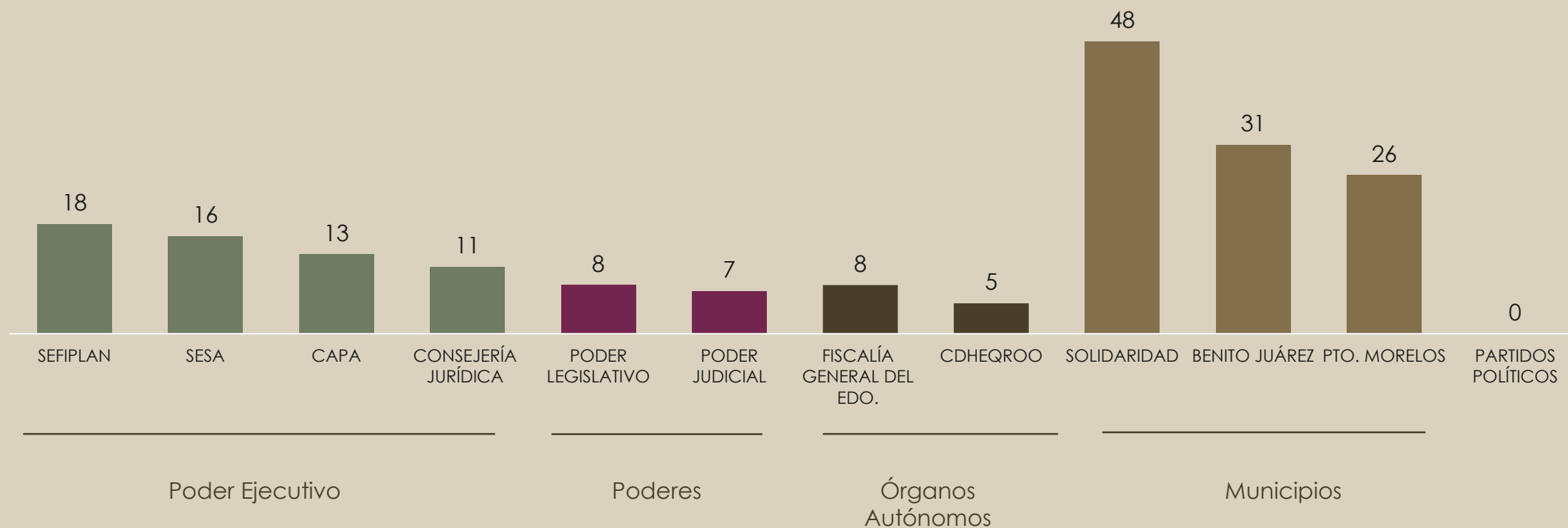
Clasificación Solicitantes	Total
Hombres	131
Mujeres	28
Personas Morales	1
No Identificados	1
Total	161

Total de Solicitudes de Información Ingresadas y de Competencia Atendidas por los Municipios del Estado Diciembre 2016



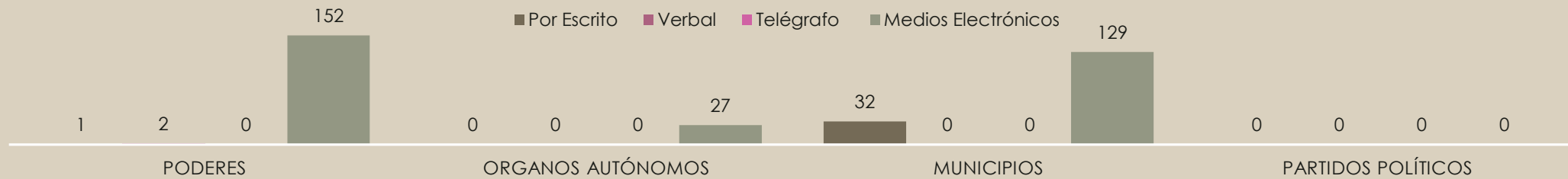
Tres Sujetos Obligados con la Mayor Cantidad de Solicitudes de Información por Grupo

Diciembre 2016

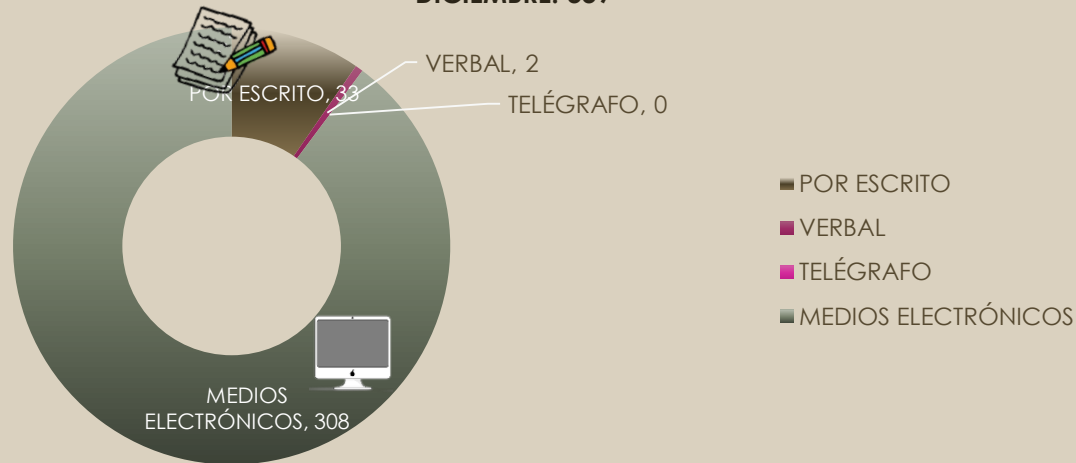


Modalidad de Ingreso del Total de Solicitudes de Información por grupos de Sujetos Obligados

Octubre 2016



DISTRIBUCIÓN GRÁFICA DE LAS MODALIDADES DE INGRESO DEL TOTAL DE SOLICITUDES DE INFORMACIÓN DICIEMBRE: 339



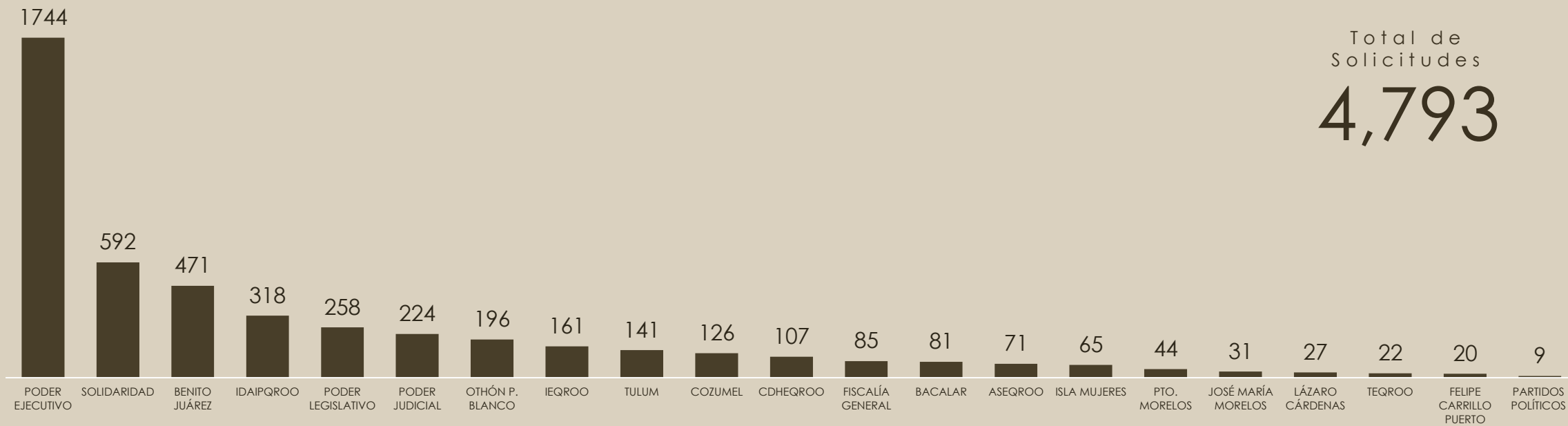
89.7% de las solicitudes ingresadas se realizaron vía **INFOMEX** y el 9.3% por escrito presentadas ante las Unidad de Transparencia de los Sujetos Obligados.

Tiempo Promedio de Atención a las Solicitudes de Información Ingresadas por Grupo de Sujeto Obligado

Diciembre 2016



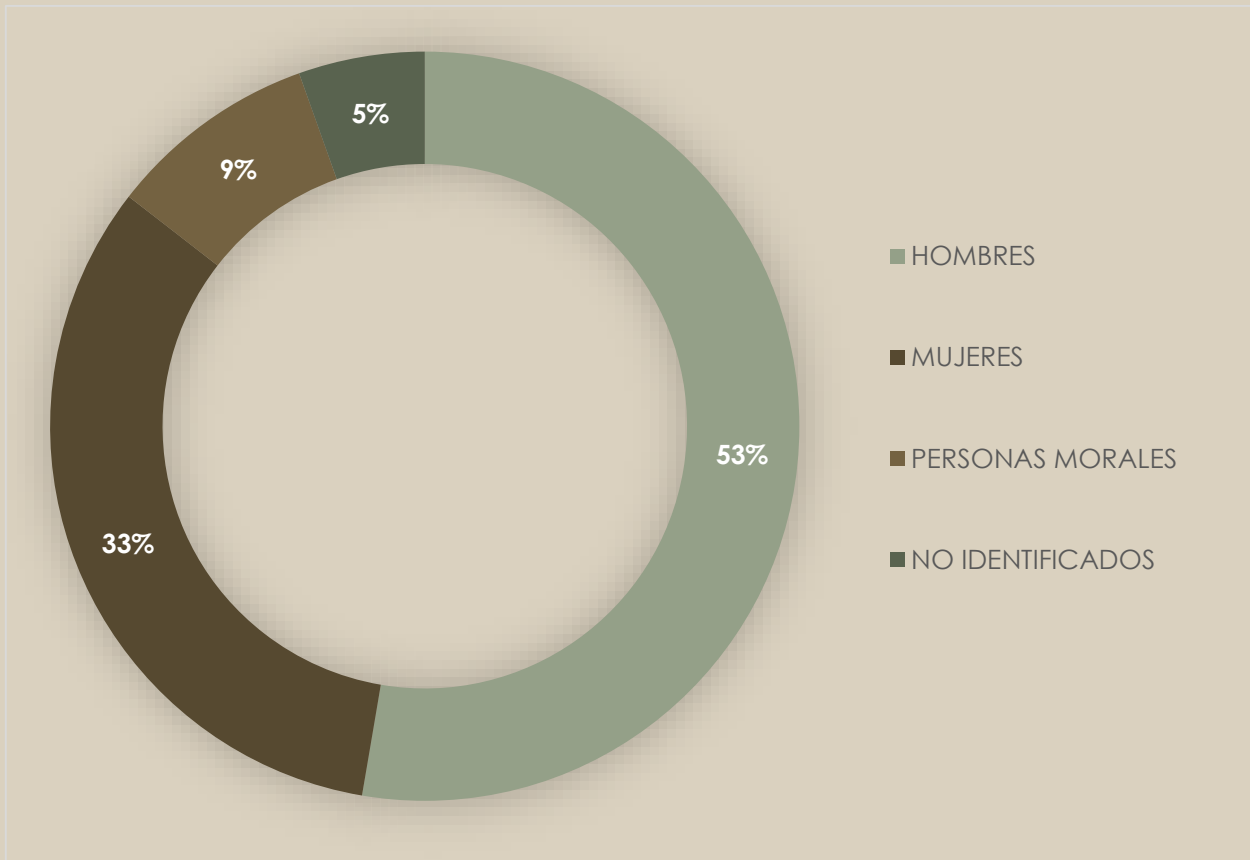
Solicitudes de Información Recibidas por los S.O. Acumuladas de Enero a Diciembre de 2016



- Durante el mes de septiembre, las dependencias, órganos desconcentrados, descentralizados, paraestatales, fondos y fideicomisos del Poder Ejecutivo, suman un total de 103 nuevos S.O. en cumplimiento a la nueva Ley de Transparencia y Acceso a la Información Pública para el Estado de Quintana Roo (LTAIPQROO).
- La Fiscalía General del Estado se clasifica como un nuevo órgano autónomo dentro del padrón en la entidad.
- Actualmente se encuentran registrados 8 Partidos Políticos y una Asociación Política en nuestra entidad, los cuales se identifican como Sujetos que deben de cumplir la LTAIPQROO.

Solicitudes acumuladas por tipo de solicitante

Enero – Diciembre 2016



Total de Solicitudes
D i c i e m b r e
4793

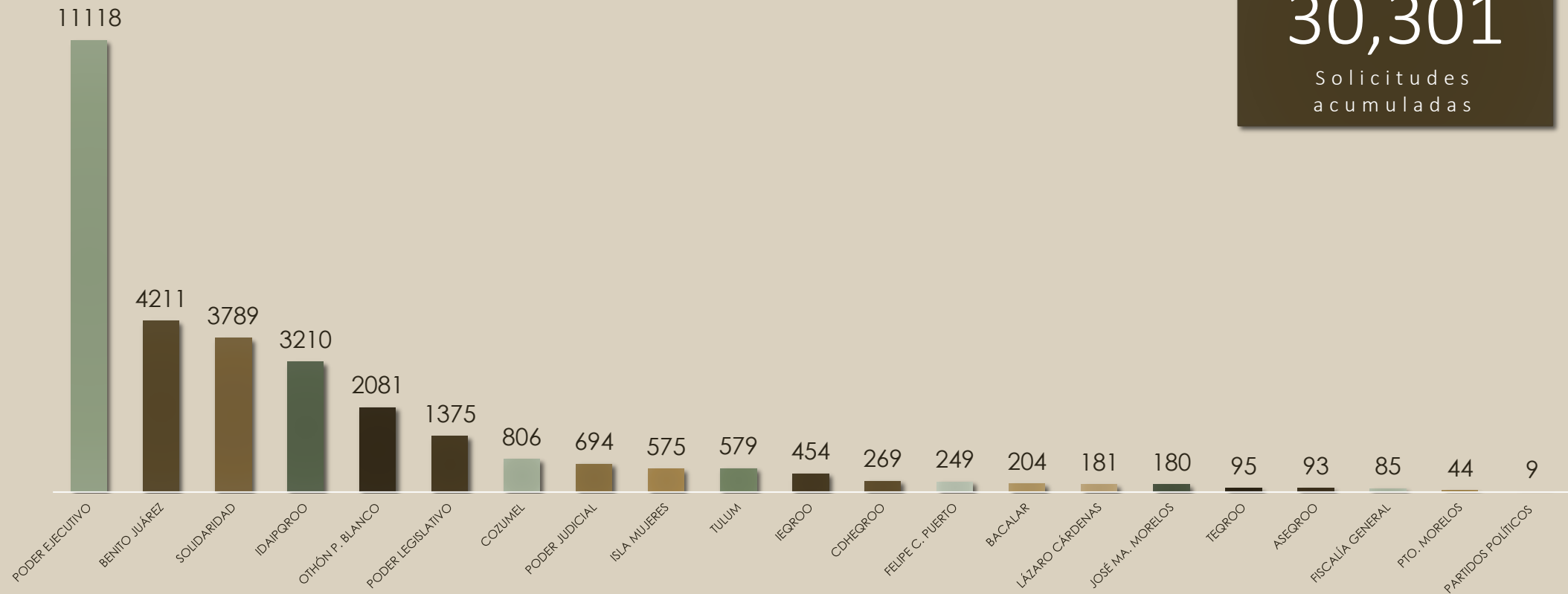
De las 4,793 solicitudes de información recibidas por los Sujetos Obligados al mes de diciembre del año en curso, 2,525 fueron hechas por hombres, 1,573 por mujeres, 434 fueron realizadas por personas morales y 261 no pudieron ser identificados.

Total de Solicitudes Recibidas por Sujeto Obligado

2005 – 2016

30,301

Solicitudes
acumuladas



Total de Solicitudes Recibidas por Año 2005 –2016

