



Informe de Solicitudes de Información

Proyección Estadística 2º Trimestre 2018

Coordinación de Vinculación



**SISTEMA NACIONAL
DE TRANSPARENCIA**
ACCESO A LA INFORMACIÓN PÚBLICA
Y PROTECCIÓN DE DATOS PERSONALES

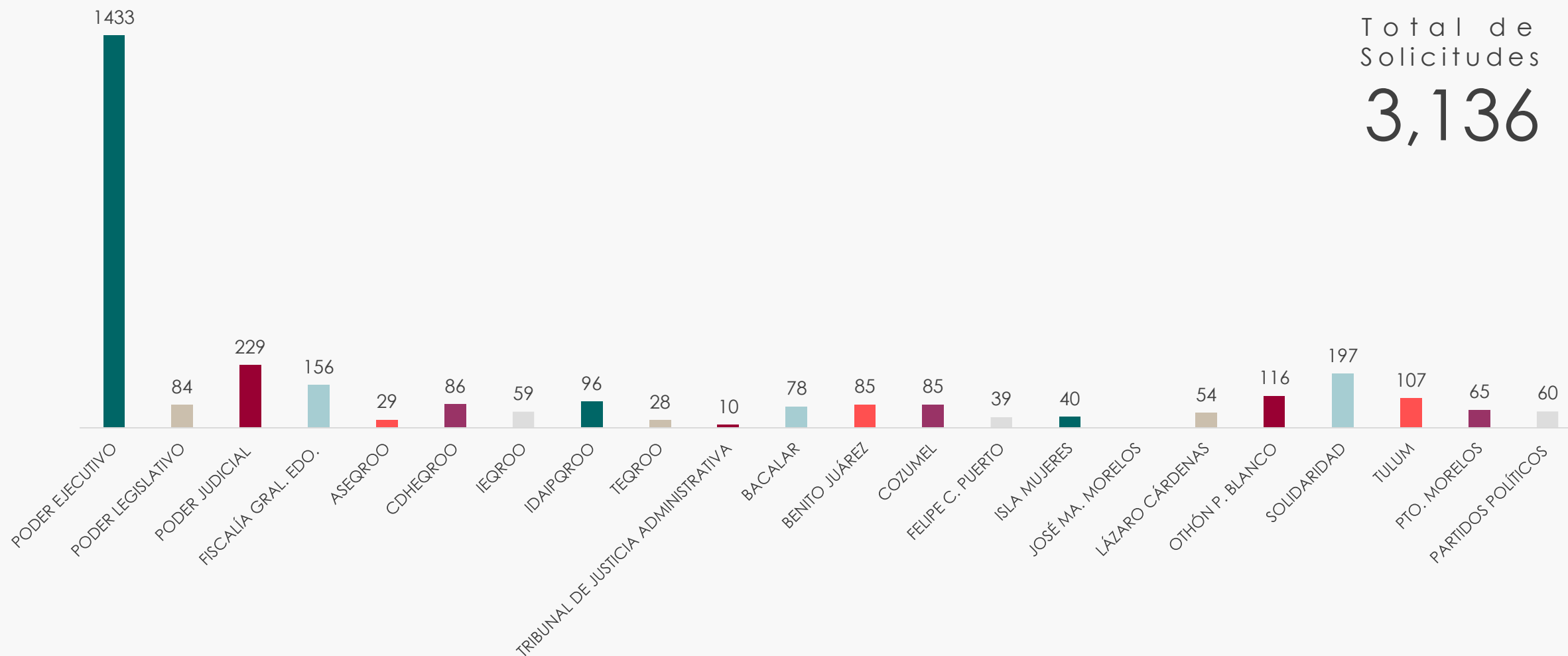
Descripción de Solicitudes Atendidas por los Sujetos Obligados (Abril – Junio 2018)

El total de solicitudes recibidas durante el segundo trimestre de 2018 corresponde a un total de 3 mil 136 de las cuales 1,654 fueron realizadas por hombres; 835 por mujeres; 327 solicitudes fueron ingresadas por personas morales y 320 fueron clasificadas como no identificadas por género debido a que se utilizó un seudónimo o iniciales para el ingreso de dichas solicitudes vía INFOMEX.

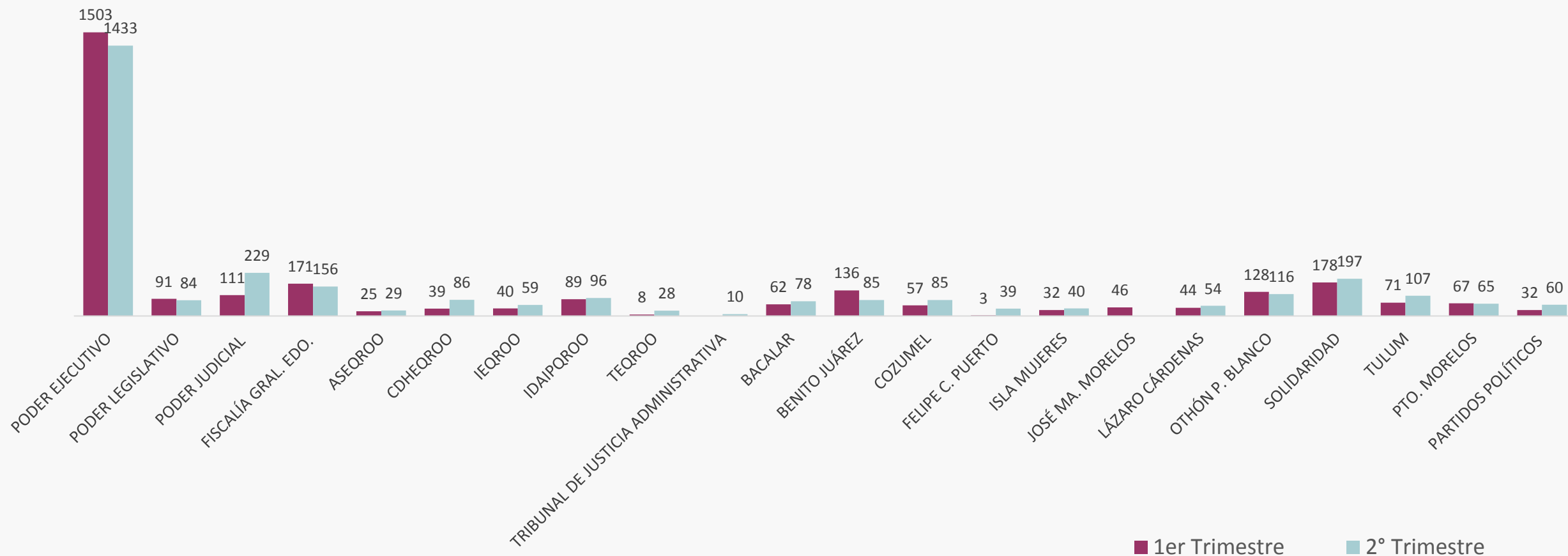
El total de solicitudes recibidas por el IDAIPQROO de abril a junio del año en curso suman 89, ingresadas por tipo de solicitante se distribuyen de la siguiente manera: 26 hombres, 46 mujeres, 13 personas morales y 4 no identificadas. En este mismo periodo, las solicitudes de competencia atendidas por el Instituto fueron 56 las cuales fueron ingresadas por medios electrónicos en su totalidad.

Solicitudes de Información Recibidas por los S.O.

2º Trimestre 2018

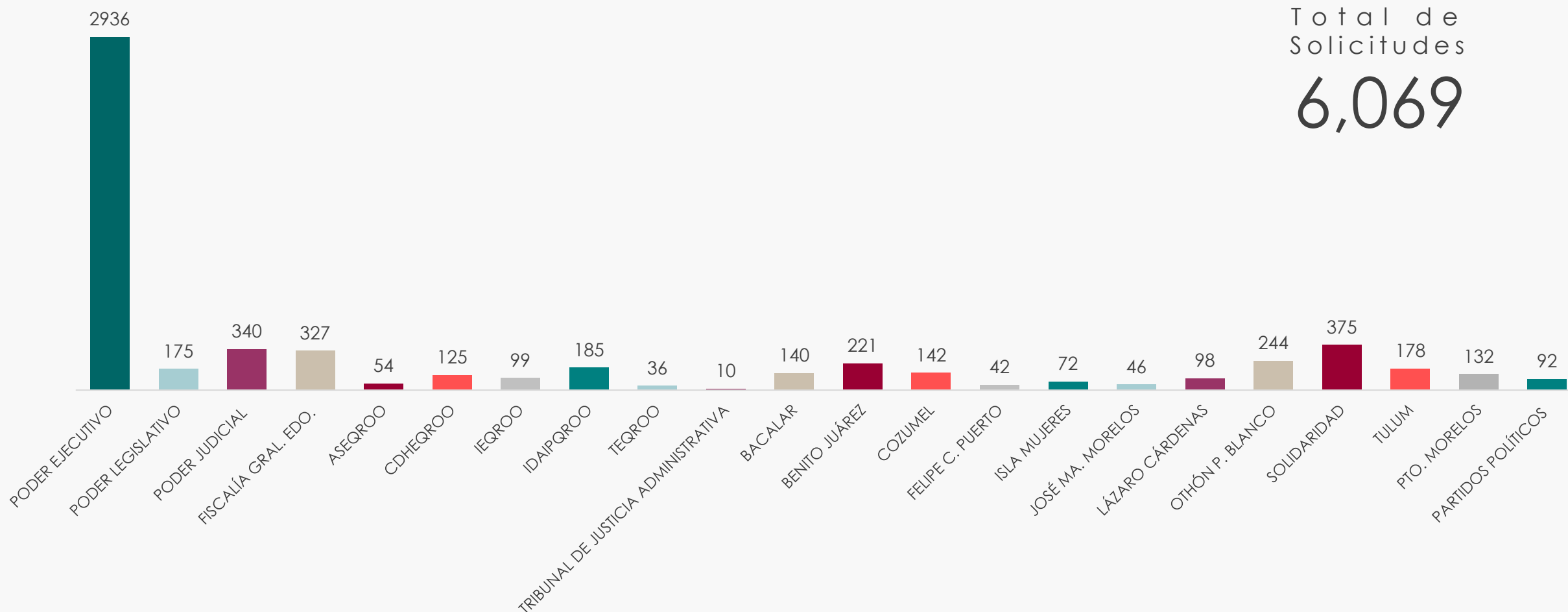


Total de Solicitudes Ingresadas por S.O. en los 2 primeros Trimestres de 2018:



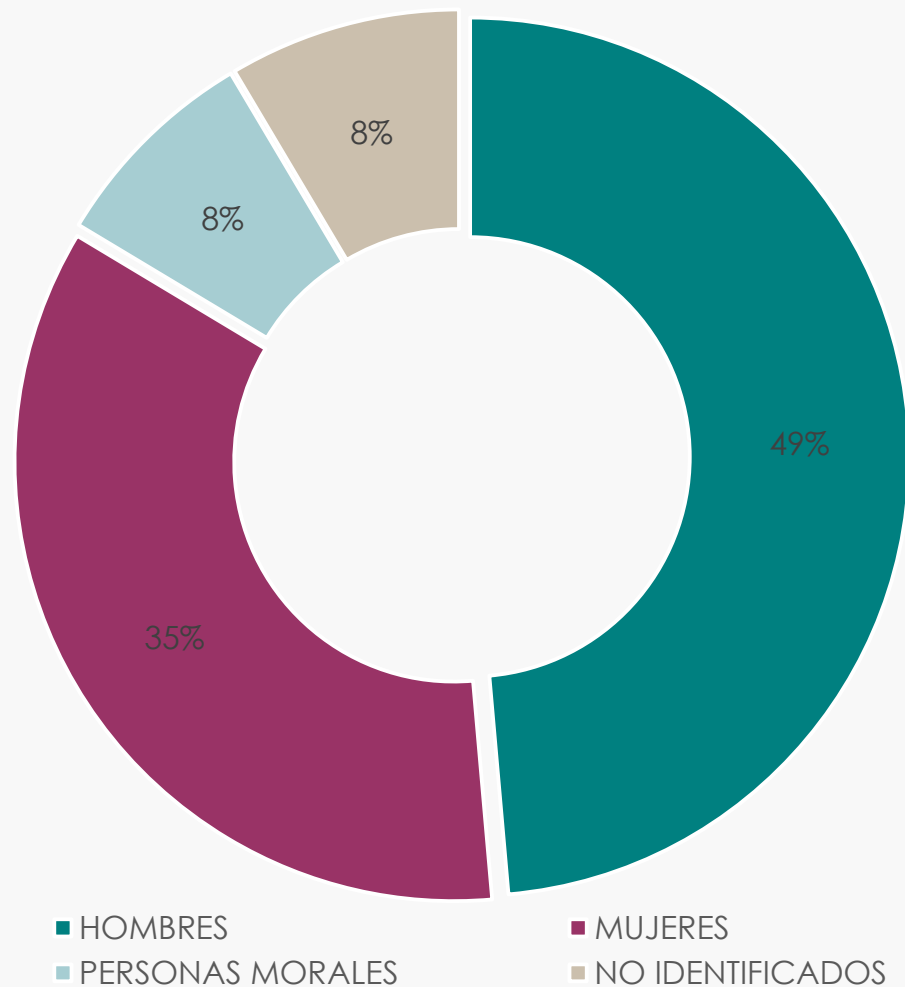
Solicitudes de Información Recibidas por los S.O.

Enero a Junio 2018



Solicitudes Acumuladas por Tipo de Solicitante

Ene - Jun 2018



Total de S.I.

6,069

Del total de solicitudes de información recibidas por los Sujetos Obligados en el periodo de enero a junio del presente año, **2,950** fueron hechas por hombres, **2,124** por mujeres, **477** fueron realizadas por personas morales y **518** no pudieron ser identificados.

Total de Solicitudes Recibidas por Año

2005 – 2º Trimestre 2018

Total de
Solicitudes
46,198

