


# Informe de Solicitudes de Información

Proyección Estadística 3° Trimestre 2018



Coordinación de Vinculación



**SISTEMA NACIONAL  
DE TRANSPARENCIA**  
ACCESO A LA INFORMACIÓN PÚBLICA  
Y PROTECCIÓN DE DATOS PERSONALES

## Descripción de Solicitudes Atendidas por los Sujetos Obligados (Julio – Septiembre 2018)

**El total de solicitudes recibidas durante el tercer trimestre de 2018 corresponde a la cantidad de 2 mil 439, de las cuales 1,212 fueron realizadas por hombres; 774 por mujeres; 271 solicitudes fueron ingresadas por personas morales y 182 fueron clasificadas como no identificadas por género debido a que se utilizó un seudónimo o iniciales para el ingreso de dichas solicitudes vía INFOMEX.**

El total de solicitudes recibidas por el IDAIPQROO de julio a septiembre del año en curso suman 54, ingresadas por tipo de solicitante se distribuyen de la siguiente manera: 36 hombres, 11 mujeres, 0 personas morales y 7 no identificadas. En este mismo periodo, las solicitudes de competencia atendidas por el Instituto fueron 30 las cuales ingresaron por medios electrónicos en su totalidad.

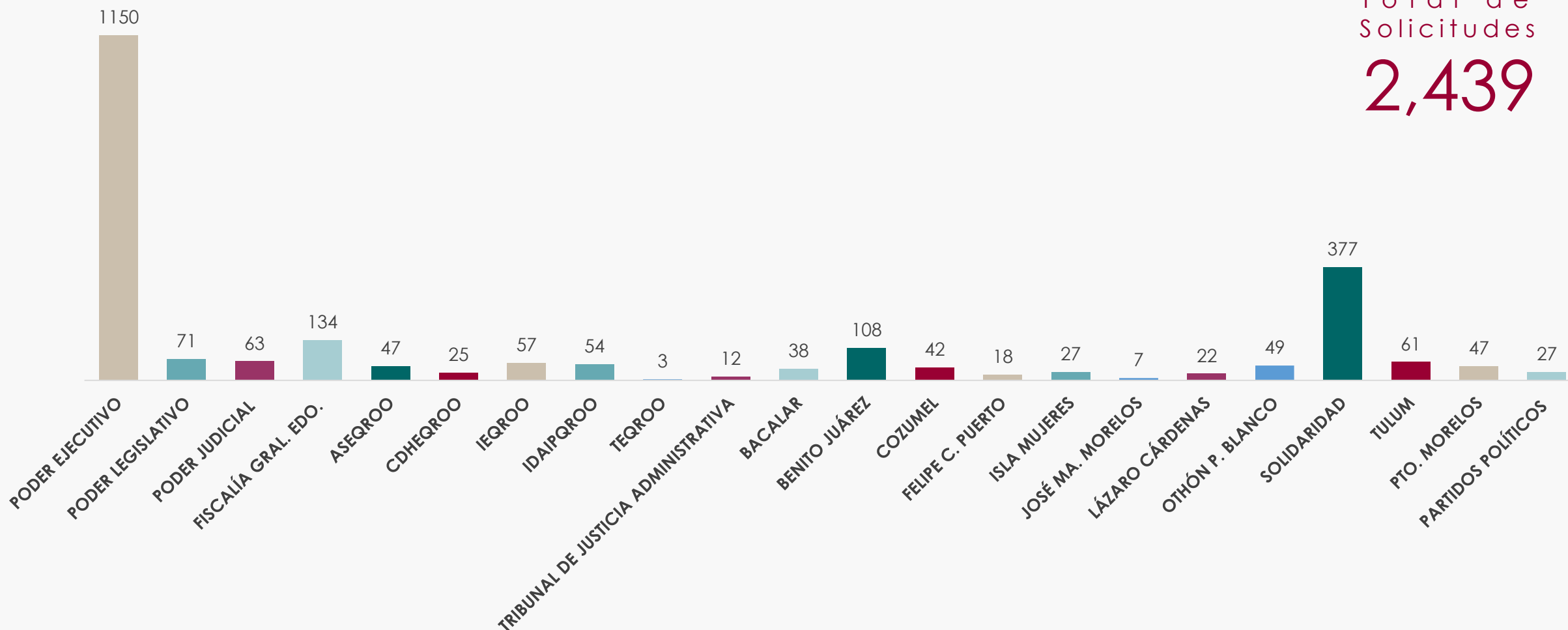
# Solicitudes de Información Recibidas por los S.O.

## 3° Trimestre 2018

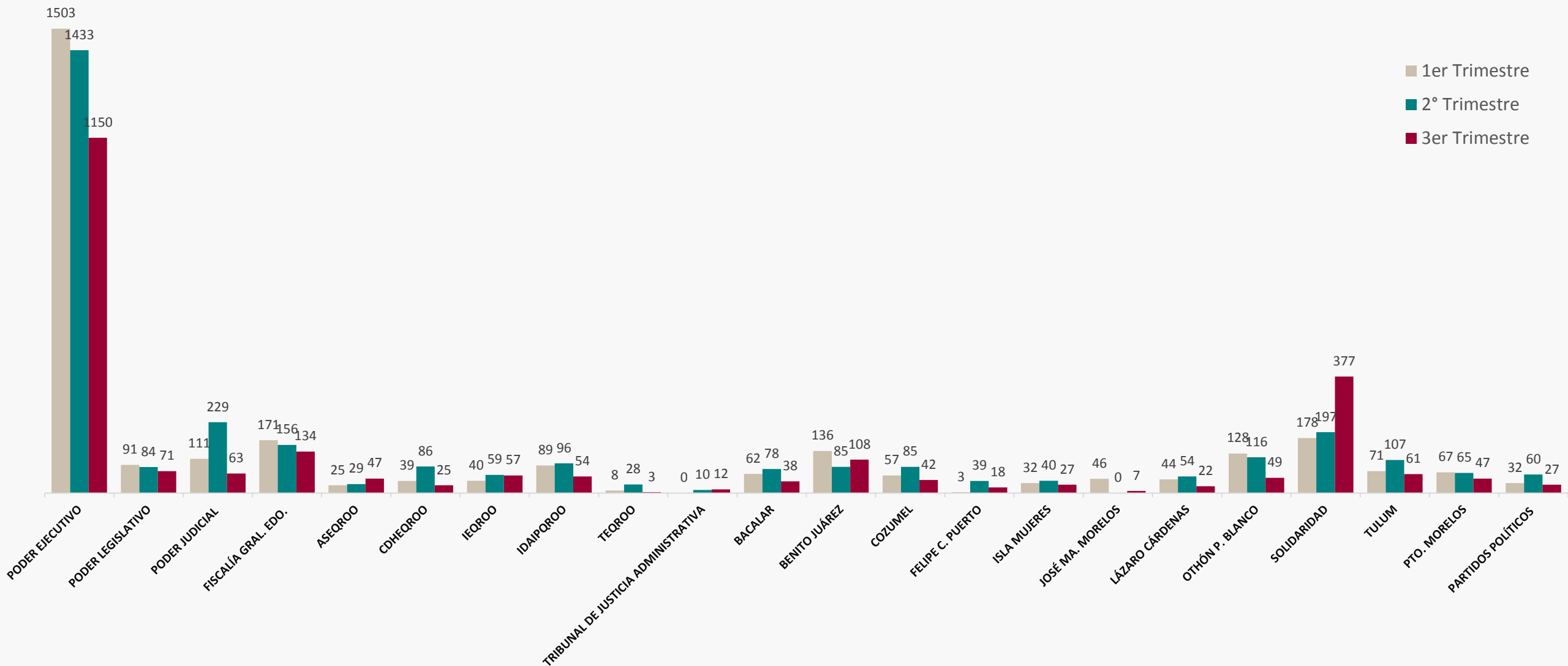


Total de Solicitudes

2,439

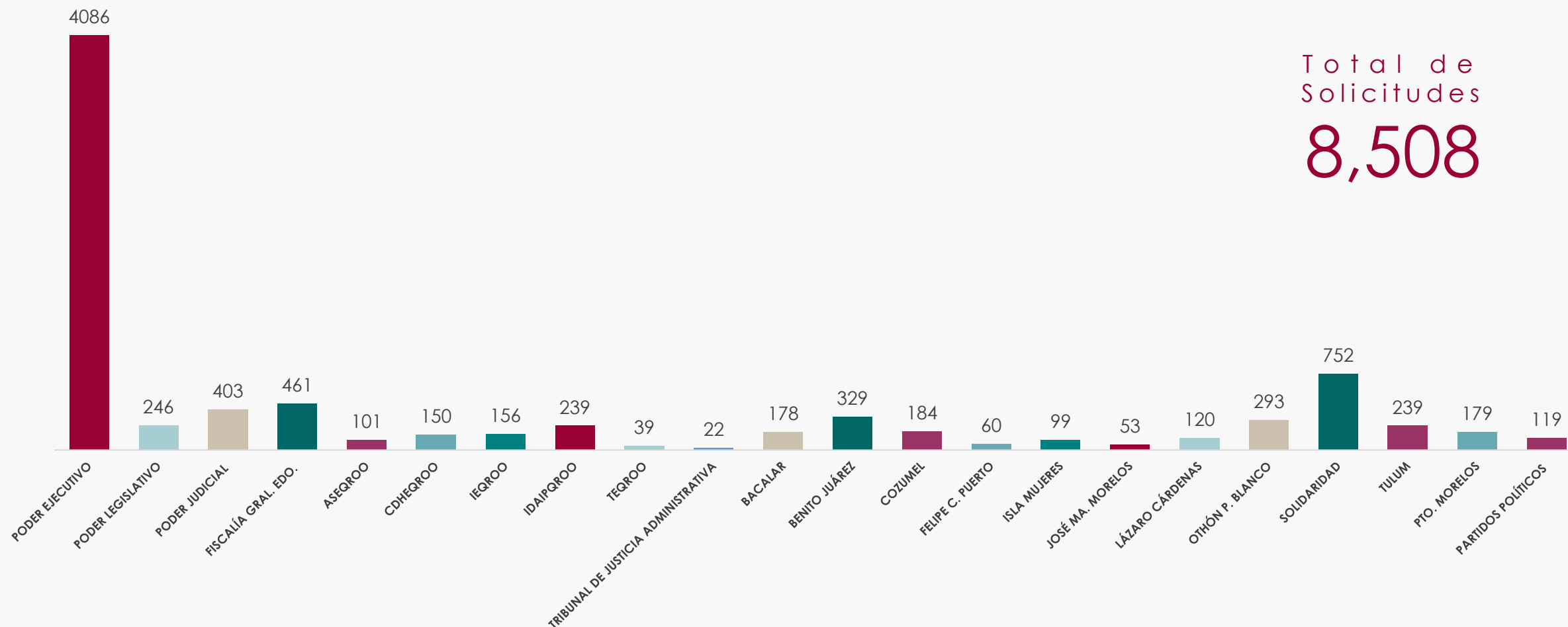


# Total de Solicitudes Ingresadas por S.O. en los 3 Trimestres de 2018:



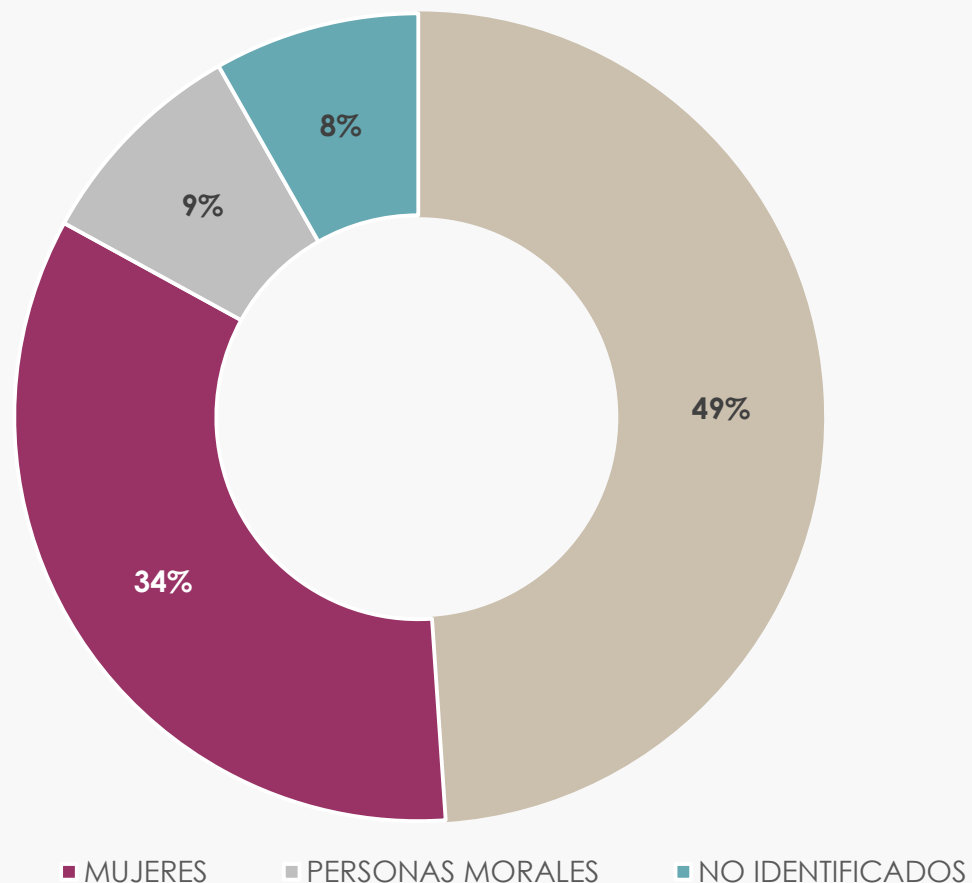
# Solicitudes de Información Recibidas por los S.O.

Enero a Septiembre 2018



# Solicitudes Acumuladas por Tipo de Solicitante

Ene - Sep 2018



Total de S.I.  
**8,508**

Del total de solicitudes de información recibidas por los Sujetos Obligados en el periodo de enero a septiembre del presente año, **4,162** fueron hechas por hombres, **2,898** por mujeres, **748** fueron realizadas por personas morales y **700** no pudieron ser identificados.

# Total de Solicitudes Recibidas por Año

2005 – 3° Trimestre 2018

Total de  
Solicitudes  
**48, 637**

