



# *Informe de Solicitudes de Información*

4TO. TRIMESTRE 2021

## Descripción de Solicitudes de información atendidas por los Sujetos Obligados

(octubre – diciembre 2021)

El total de solicitudes de información recibidas por los Sujetos Obligados durante el cuarto trimestre de 2021, fue de **dos mil quinientos ochenta y seis**, de las cuales **710** fueron realizadas por **hombres**; **460** por **mujeres**; **96** solicitudes fueron ingresadas por **personas morales**; de **1320 no fue posible identificar el género** debido a que se utilizó un pseudónimo o iniciales para el ingreso de dichas solicitudes a través del Sistema de Solicitudes de acceso a la Información (SISAI) .

El **IDAIPQROO** atendió 24 **solicitudes**; 8 hombres, 6 mujeres, y 10 no identificadas, de las cuales 14 fueron de competencia y las 24 fueron presentadas por medios electrónicos.

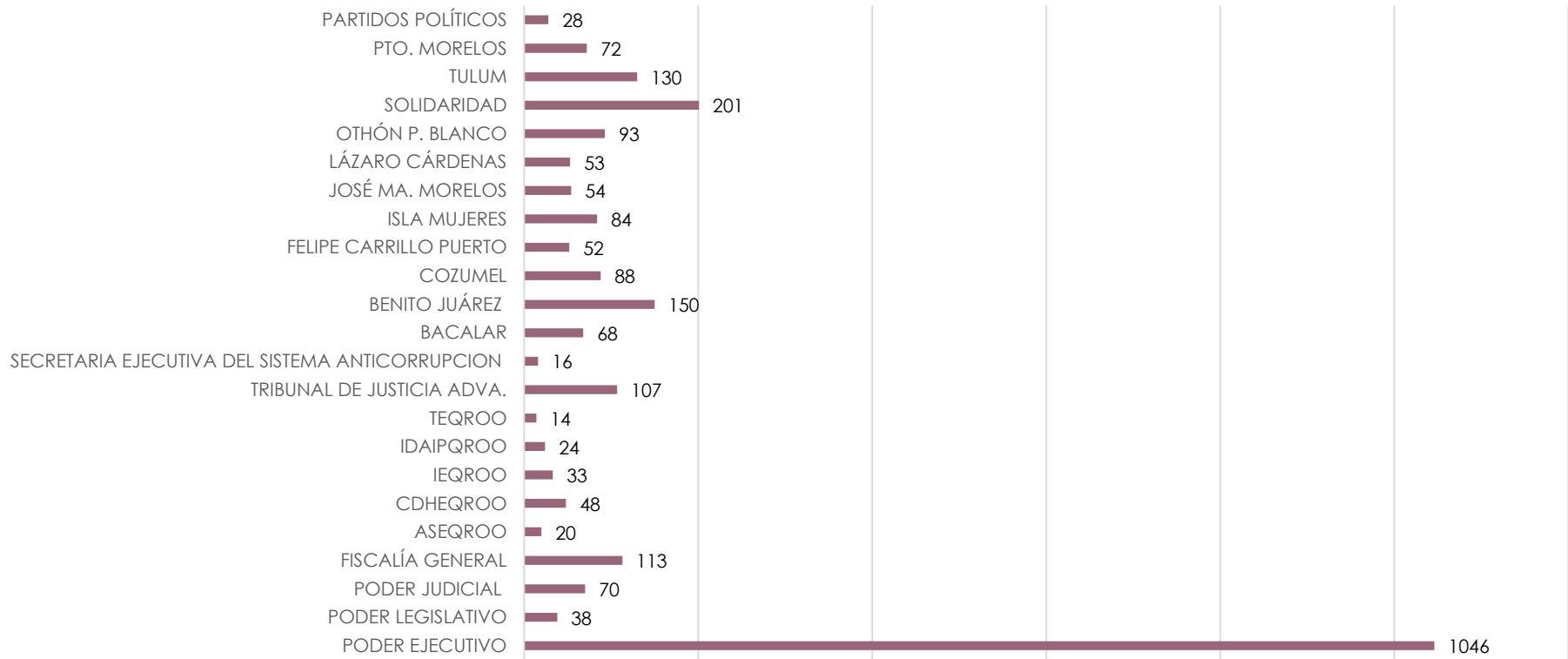
Total de  
Solicitudes

**2,586**



# Total de Solicitudes de Información Recibidas por los S.O. (octubre-diciembre 2021)

## SOLICITUDES DE INFORMACIÓN POR SUJETO OBLIGADO



Total de  
Solicitudes  
**2,586**

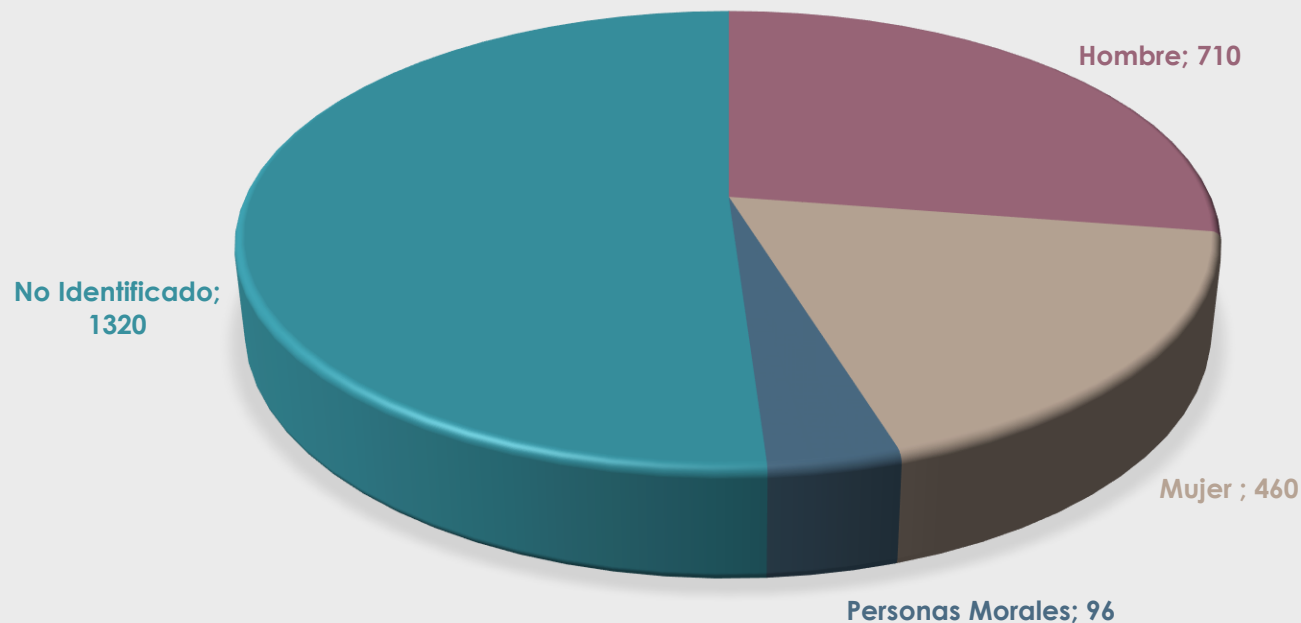


## Solicitudes Acumuladas por Tipo de Solicitante (octubre - diciembre 2021)

Del total de solicitudes de información recibidas por los Sujetos Obligados en el periodo de octubre a diciembre del presente año, **710** fueron hechas por hombres, **460** por mujeres, **96** fueron realizadas por personas morales y **1320** no pudieron ser identificados.

Total de  
Solicitudes  
**2,586**

NÚMERO Y  
PERFIL DE SOLICITANTES



## MEDIOS POR LOS QUE SE RECEPCIONARON LAS SOLICITUDES DE INFORMACIÓN

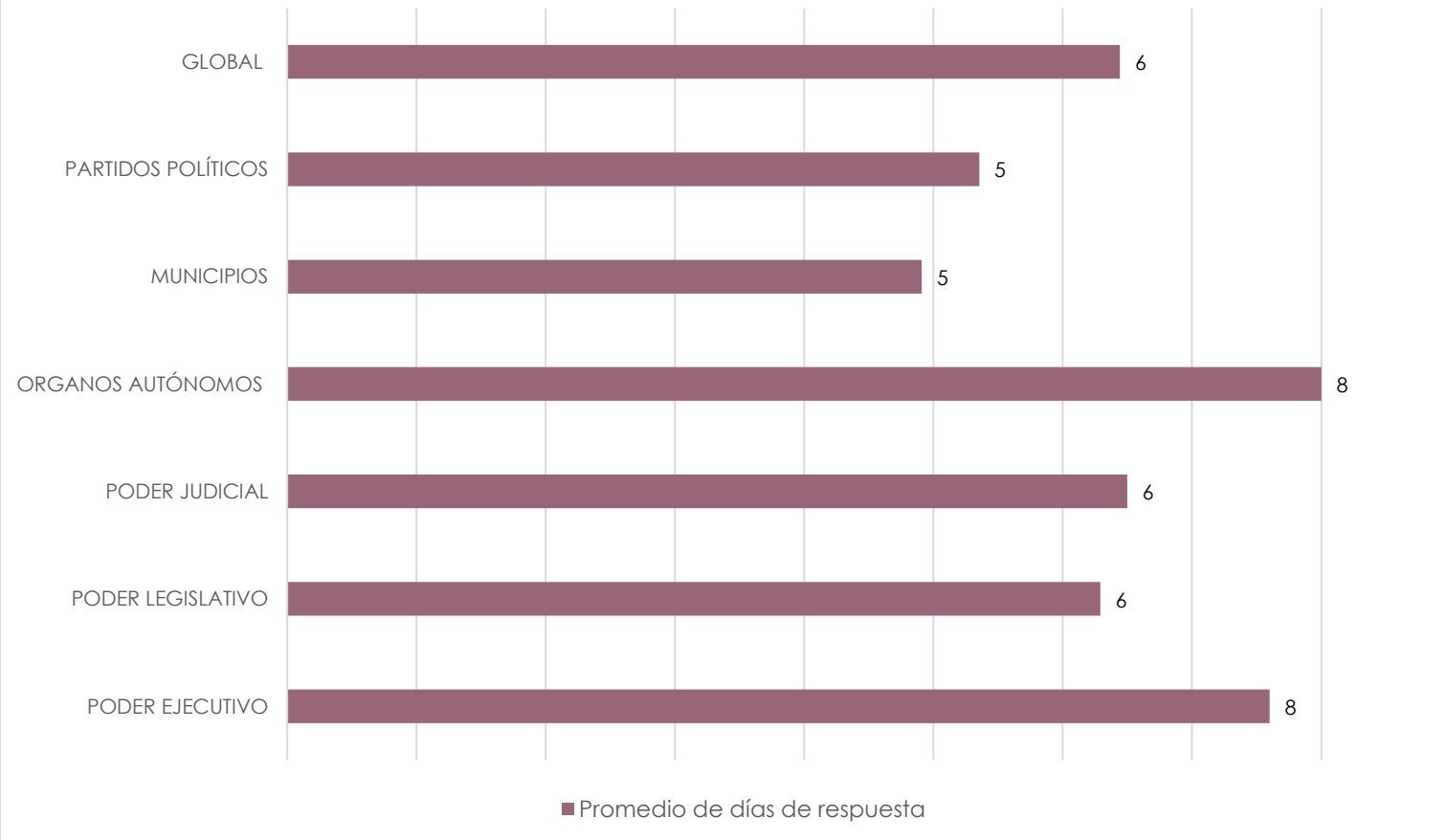


Total de  
Solicitudes  
**2,586**



## PROMEDIO DE DÍAS DE RESPUESTA DE LAS SOLICITUDES DE INFORMACIÓN. (octubre – diciembre 2021)

Promedio de días de respuesta



Total de  
Solicitudes  
**2,586**



# TOTAL HISTÓRICO DE LAS SOLICITUDES DE INFORMACIÓN RECIBIDAS POR LOS SUJETOS OBLIGADOS.

(enero- diciembre 2021)

Total histórico de solicitudes de información recibidas por los Sujetos Obligados																		
SUJETOS OBLIGADOS	2005	2006	2007	2008	2009	2010	2011	2012	2013	2014	2015	2016	2017	2018	2019	2020	2021	ACUMULADO
PODER EJECUTIVO (UTAIPE)	192	432	573	588	2003	1034	724	990	911	1072	855	-	-	-	-	-	-	9374
PODER EJECUTIVO	-	-	-	-	-	-	-	-	-	-	-	1088	4536	6197	5968	5648	4600	28,037
PODER LEGISLATIVO	41	63	78	63	341	88	84	89	109	82	79	258	381	301	329	388	169	2943
PODER JUDICIAL	2	14	8	15	28	55	58	27	59	87	117	226	413	451	388	343	375	2666
FISCALÍA GENERAL	-	-	-	-	-	-	-	-	-	-	-	84	559	608	733	899	633	3516
ASEQROO	1	2	5	3	4	0	2	1	3	1	0	71	175	123	131	71	71	664
CDHEQROO	0	2	2	5	7	23	14	14	13	58	24	104	134	180	184	163	164	1091
IEQROO	0	3	7	0	3	3	66	60	54	40	57	155	169	206	170	92	172	1257
IDAIPQROO	3	22	3	80	108	478	581	427	438	446	306	319	284	282	316	250	384	4727
TEQROO	3	2	1	3	2	11	8	8	12	15	8	24	33	34	84	40	51	339
TRIBUNAL DE JUSTICIA ADMINISTRATIVA	-	-	-	-	-	-	-	-	-	-	-	-	-	35	34	103	159	224
SECRETARÍA EJECUTIVA DEL SISTEMA	-	-	-	-	-	-	-	-	-	-	-	-	-	-	10	39	30	79
ANTICORRUPCIÓN	-	-	-	-	-	-	-	-	-	-	-	-	-	-	-	-	-	-
BACALAR	-	-	-	-	-	-	16	21	24	27	35	89	102	181	175	163	147	980
BENITO JUÁREZ	157	279	201	221	343	240	397	540	492	456	414	498	582	545	803	873	492	7533
COZUMEL	4	37	15	24	51	96	94	114	103	72	70	126	136	254	290	220	306	1836
FELIPE C. PUERTO	3	10	5	12	22	18	59	45	15	22	18	16	51	203	220	404	132	1255
ISLA MUJERES	15	15	10	27	104	82	82	47	40	52	36	60	95	201	178	162	161	1367
JOSÉ MA. MORELOS	1	6	4	9	3	14	19	32	20	16	25	37	33	139	106	131	97	692
LÁZARO CÁRDENAS	1	6	0	6	7	20	19	30	19	24	22	29	67	143	124	154	110	781
OTHÓN P. BLANCO	43	138	101	128	221	266	253	170	184	213	168	210	408	445	450	243	320	3961
SOLIDARIDAD	35	201	257	190	479	401	383	328	305	280	338	627	685	1117	2297	1293	686	9902
TULUM	-	-	-	-	4	58	94	71	89	80	42	141	140	337	393	306	358	2113
PUERTO MORELOS	-	-	-	-	-	-	-	-	-	-	-	49	293	259	246	265	179	1291
PRI	-	-	-	-	-	-	-	-	-	-	-	4	38	37	61	20	18	178
PRD	-	-	-	-	-	-	-	-	-	-	-	0	33	35	62	16	7	153
PAN	-	-	-	-	-	-	-	-	-	-	-	0	37	41	76	24	24	202
MORENA	-	-	-	-	-	-	-	-	-	-	-	0	25	27	69	15	30	166
PARTIDO ENCUENTRO SOCIAL	-	-	-	-	-	-	-	-	-	-	-	1	23	24	2	13	2	65
MOVIMIENTO CIUDADANO	-	-	-	-	-	-	-	-	-	-	-	0	19	27	58	12	10	126
PVEM	-	-	-	-	-	-	-	-	-	-	-	0	26	25	58	12	9	130
PT	-	-	-	-	-	-	-	-	-	-	-	0	0	27	20	6	7	60
CONFIANZA POR QUINTANA ROO	-	-	-	-	-	-	-	-	-	-	-	0	9	22	42	10	4	87
MOVIMIENTO AUTENTICO SOCIAL	-	-	-	-	-	-	-	-	-	-	-	-	-	5	-	12	1	18
<b>TOTAL ANUAL</b>	<b>501</b>	<b>1,232</b>	<b>1,270</b>	<b>1,374</b>	<b>3,730</b>	<b>2,887</b>	<b>2,953</b>	<b>3,014</b>	<b>2,890</b>	<b>3,043</b>	<b>2,614</b>	<b>4,216</b>	<b>9,486</b>	<b>12,511</b>	<b>14,077</b>	<b>12,351</b>	<b>9,908</b>	<b>88,057</b>