



# *Informe de Solicitudes de Información*

2DO. TRIMESTRE 2022

## Descripción de Solicitudes de información atendidas por los Sujetos Obligados

(abril-junio 2022)

El total de solicitudes de información recibidas por los Sujetos Obligados durante el segundo trimestre de 2022, fue de **dos mil setecientos noventa y nueve**, de las cuales **1656** fueron realizadas por **hombres**; **605** por **mujeres**; **127** solicitudes fueron ingresadas por **personas morales**; de **411** **no fue posible identificar el género** debido a que se utilizó un pseudónimo o iniciales para el ingreso de dichas solicitudes a través del Sistema de Solicitudes de acceso a la Información (SISAI) .

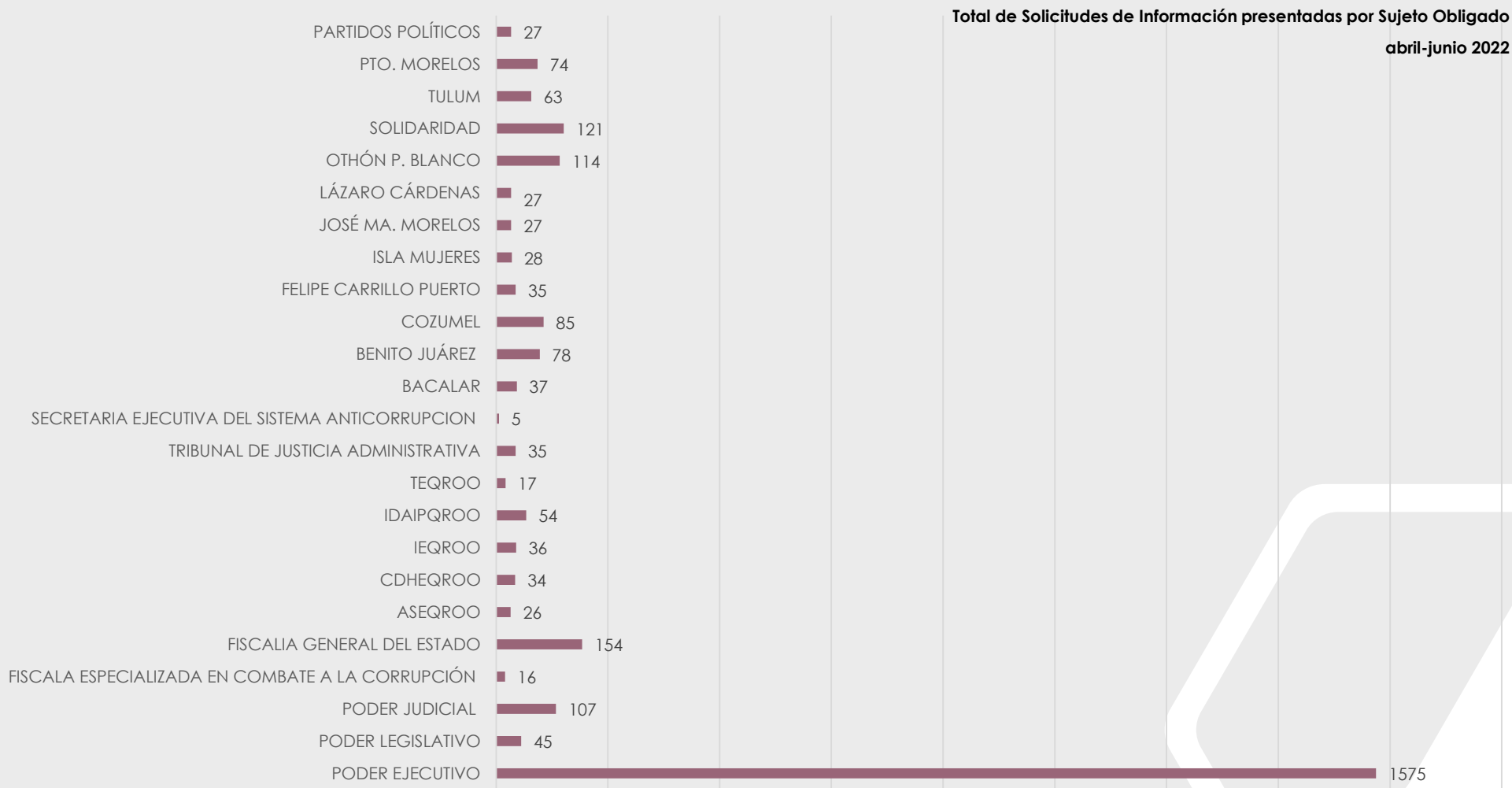
El **IDAIPQROO** atendió **54 solicitudes**; 29 hombres, 10 mujeres, y 15 no identificadas, de las cuales 40 fueron de competencia y 14 fueron presentadas por medios electrónicos y las 2 restantes ingresaron por escrito.

Total de  
Solicitudes

**2,799**



# Total de Solicitudes de Información Recibidas por los S.O. (abril-junio 2022)



Total de Solicitudes  
**2,799**

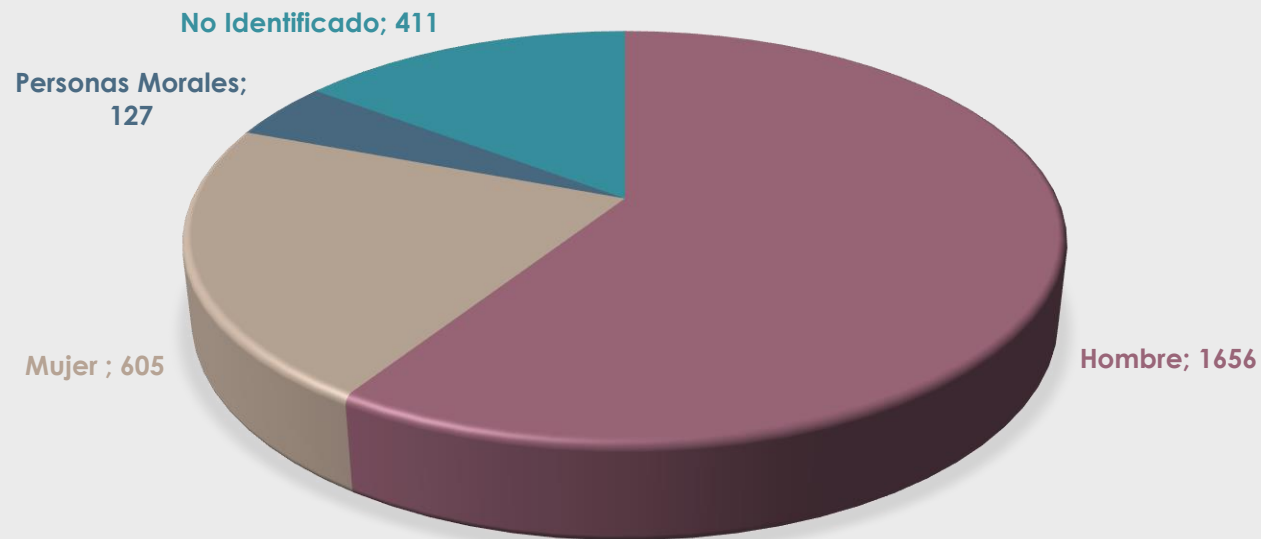


## Solicitudes Acumuladas por Tipo de Solicitante (abril- junio 2022)

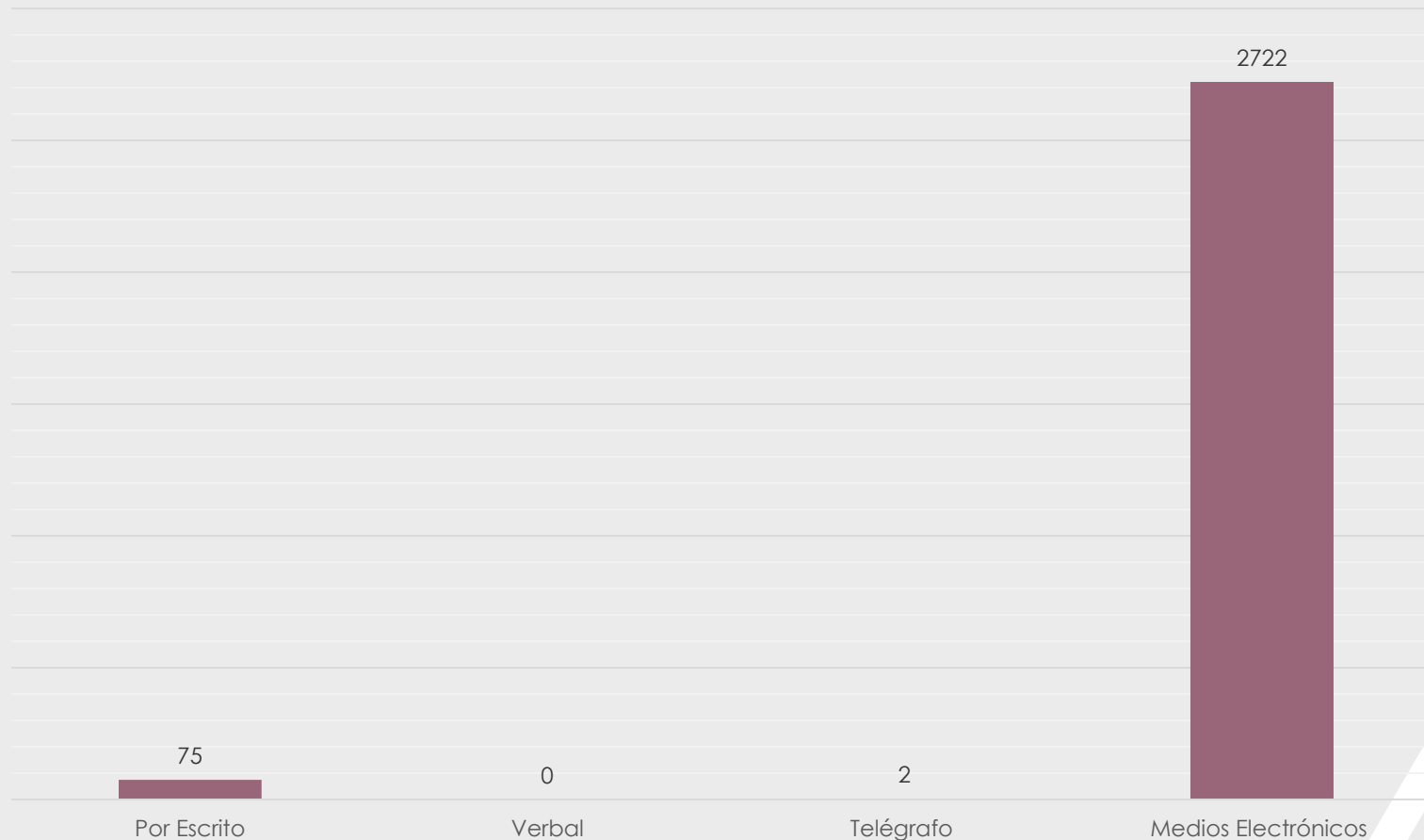
Del total de solicitudes de información recibidas por los Sujetos Obligados en el periodo de enero a marzo del presente año, **1,656** fueron hechas por hombres, **605** por mujeres, **127** fueron realizadas por personas morales y **411** no pudieron ser identificados.

Total de  
Solicitudes  
**2,799**

### NÚMERO Y PERFIL DE SOLICITANTES



**MEDIOS POR LOS QUE SE RECEPCIONARON LAS SOLICITUDES  
DE INFORMACIÓN**

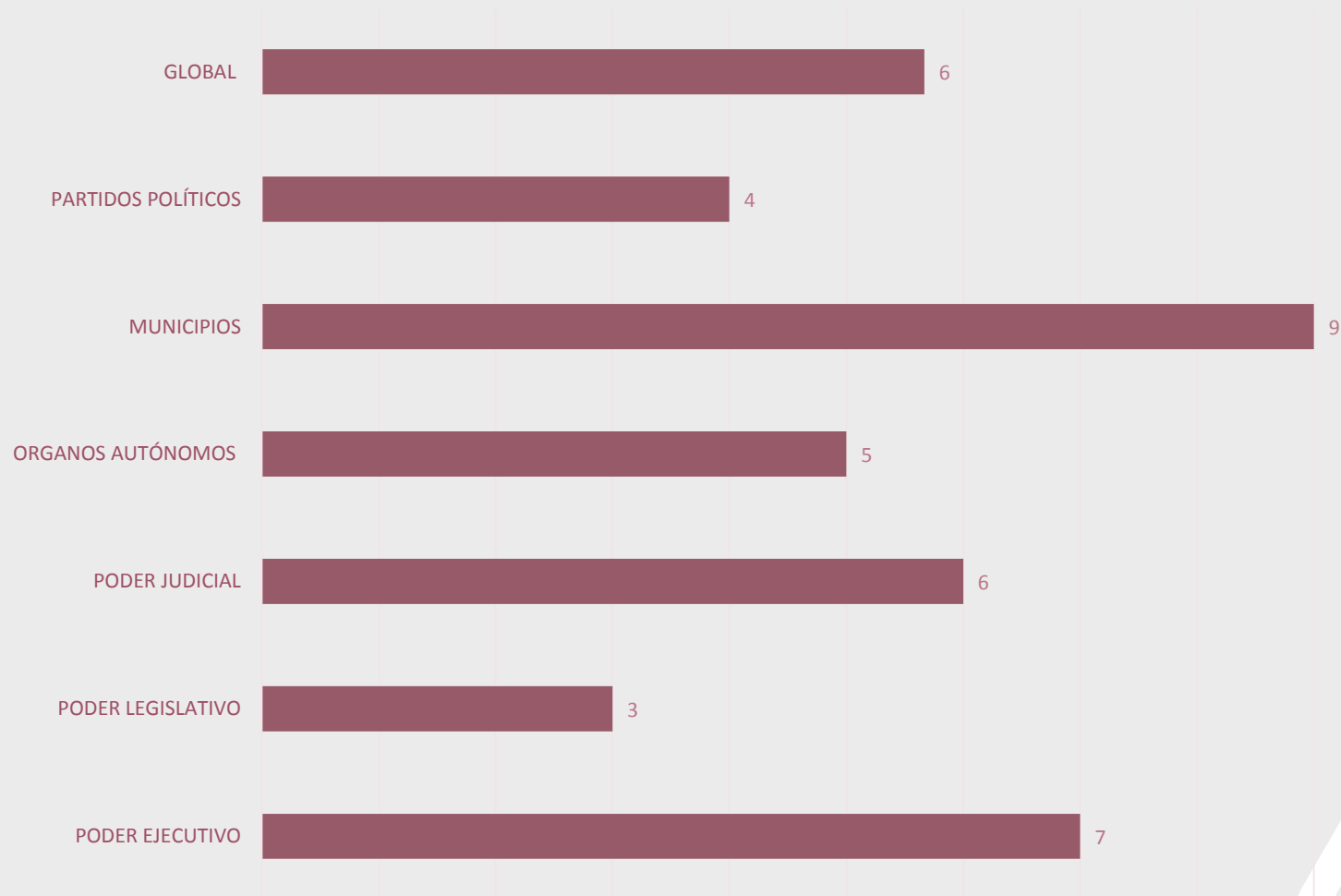


Total de  
Solicitudes  
**2,799**



## PROMEDIO DE DÍAS DE RESPUESTA DE LAS SOLICITUDES DE INFORMACIÓN. (abril-junio 2022)

Promedio de días de respuesta



Total de  
Solicitudes  
**2,799**



# TOTAL HISTÓRICO DE LAS SOLICITUDES DE INFORMACIÓN RECIBIDAS POR LOS SUJETOS OBLIGADOS.

(2005 – segundo trimestre 2022)

Total histórico de solicitudes de información recibidas por los Sujetos Obligados																				
SUJETOS OBLIGADOS	2005	2006	2007	2008	2009	2010	2011	2012	2013	2014	2015	2016	2017	2018	2019	2020	2021	1ER TRIM2022	2DO TRIM 2022	ACUMULADO
PODER EJECUTIVO (UTAIE)	192	432	573	588	2003	1034	724	990	911	1072	855	919	-	-	-	-	-	-	-	10293
PODER EJECUTIVO	-	-	-	-	-	-	-	-	-	-	-	1088	4536	6197	5968	5645	4542	1578	1575	23,434
PODER LEGISLATIVO	41	63	78	63	341	88	84	89	109	82	79	258	381	301	329	388	182	57	45	2956
PODER JUDICIAL	2	14	8	15	28	55	58	27	59	87	117	226	413	451	388	343	349	101	107	2640
FISCALÍA GENERAL	-	-	-	-	-	-	-	-	-	-	-	84	559	608	733	899	630	4	154	3513
FISCALA ESPECIALIZADA EN COMBATE A LA CORRUPCIÓN	-	-	-	-	-	-	-	-	-	-	-	-	-	-	-	-	56	162	16	56
ASEQROO	1	2	5	3	4	0	2	1	3	1	0	71	175	123	131	71	71	13	26	664
CDHEQROO	0	2	2	5	7	23	14	14	13	58	24	104	134	180	184	163	164	21	34	1091
IEQROO	0	3	7	0	3	3	66	60	54	40	57	155	169	206	170	92	172	30	36	1257
IDAIPQROO	3	22	3	80	108	478	581	427	438	446	306	319	284	282	316	250	370	46	54	4713
TEQROO	3	2	1	3	2	11	8	8	12	15	8	24	33	34	84	40	45	19	17	333
TRIBUNAL DE JUSTICIA ADMINISTRATIVA	-	-	-	-	-	-	-	-	-	-	-	-	-	35	34	103	161	19	35	172
SECRETARIA EJECUTIVA DEL SISTEMA ANTICORRUPCIÓN	-	-	-	-	-	-	-	-	-	-	-	-	-	-	10	39	45	4	5	10
BACALAR	-	-	-	-	-	-	16	21	24	27	35	89	102	181	175	163	140	60	37	833
BENITO JUÁREZ	157	279	201	221	343	240	397	540	492	456	414	498	582	545	803	873	513	225	78	7041
COZUMEL	4	37	15	24	51	96	94	114	103	72	70	126	136	254	290	220	218	181	85	1486
FELIPE C. PUERTO	3	10	5	12	22	18	59	45	15	22	18	16	51	203	220	404	134	49	35	1123
ISLA MUJERES	15	15	10	27	104	82	82	47	40	52	36	60	95	201	178	162	183	42	28	1206
JOSÉ MA. MORELOS	1	6	4	9	3	14	19	32	20	16	25	37	33	139	106	131	107	46	27	595
LÁZARO CÁRDENAS	1	6	0	6	7	20	19	30	19	24	22	29	67	143	124	154	87	46	27	671
OTHÓN P. BLANCO	43	138	101	128	221	266	253	170	184	213	168	210	408	445	450	243	322	193	114	3641
SOLIDARIDAD	35	201	257	190	479	401	383	328	305	280	338	627	685	1117	2297	1293	768	208	121	9216
TULUM	-	-	-	-	4	58	94	71	89	80	42	141	140	337	393	306	391	82	63	1755
PUERTO MORELOS	-	-	-	-	-	-	-	-	-	-	-	49	293	259	246	265	216	756	74	1112
PRI	-	-	-	-	-	-	-	-	-	-	-	4	38	37	61	20	27	4	2	140
PRD	-	-	-	-	-	-	-	-	-	-	-	0	33	35	62	16	9	3	4	146
PAN	-	-	-	-	-	-	-	-	-	-	-	0	37	41	76	24	31	7	5	178
MORENA	-	-	-	-	-	-	-	-	-	-	-	0	25	27	69	15	30	4	5	136
PARTIDO ENCUENTRO SOCIAL	-	-	-	-	-	-	-	-	-	-	-	1	23	24	2	13	2	1	0	63
MOVIMIENTO CIUDADANO	-	-	-	-	-	-	-	-	-	-	-	0	19	27	58	12	11	3	4	116
PVEM	-	-	-	-	-	-	-	-	-	-	-	0	26	25	58	12	10	1	4	121
PT	-	-	-	-	-	-	-	-	-	-	-	0	0	27	20	6	8	1	3	53
CONFIANZA POR QUINTANA ROO	-	-	-	-	-	-	-	-	-	-	-	0	9	-	42	10	5	0	0	61
MOVIMIENTO AUTENTICO SOCIAL	-	-	-	-	-	-	-	-	-	-	-	-	-	-	-	12	5	0	0	12
TOTAL ANUAL	501	1,232	1,270	1,374	3,730	2,887	2,953	3,014	2,890	3,043	2,614	5,135	9,486	12,511	14,077	12,351	9,903		6,788	92,014