



# *Informe de Solicitudes de Información*

4TO. TRIMESTRE 2022

## Descripción de Solicitudes de información atendidas por los Sujetos Obligados

(octubre-diciembre 2022)

El total de solicitudes de información recibidas por los Sujetos Obligados durante el cuarto trimestre de 2022, fue de **dos mil doscientos sesenta y siete**, de las cuales **721** fueron realizadas por **hombres**; **446** por **mujeres**; **87** solicitudes fueron ingresadas por **personas morales**; de **1013 no fue posible identificar el género** debido a que se utilizó un pseudónimo o iniciales para el ingreso de dichas solicitudes a través del Sistema de Solicitudes de acceso a la Información (SISAI 2.0)

El **IDAIPQROO** atendió **47 solicitudes**; 17 hombres, 16 mujeres, 2 por personas morales y 12 no identificadas, de las cuales 27 fueron de competencia y las 47 fueron presentadas por medios electrónicos.

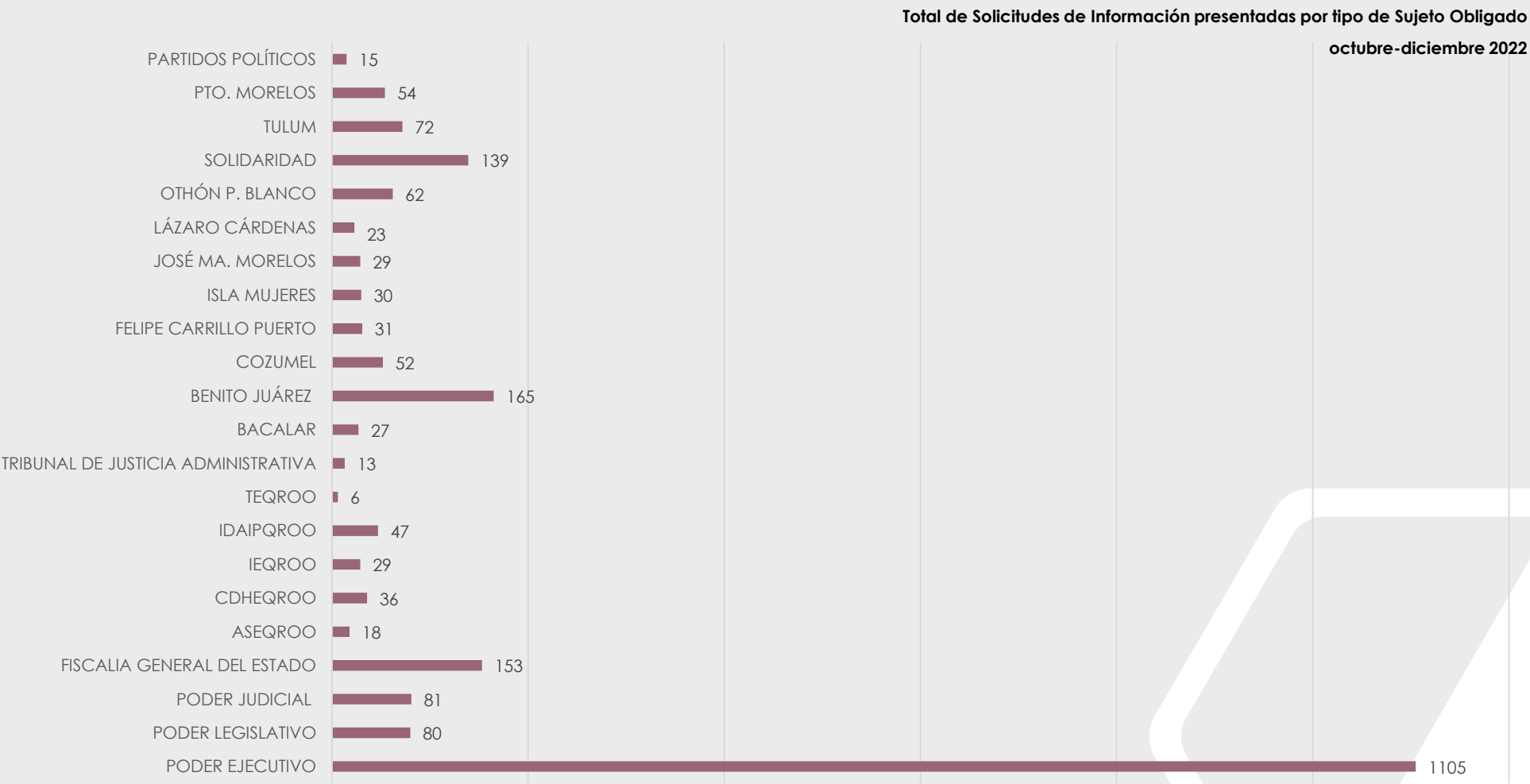
Total de  
Solicitudes

**2,267**



# Total de Solicitudes de Información Recibidas por los S.O. (octubre-diciembre 2022)

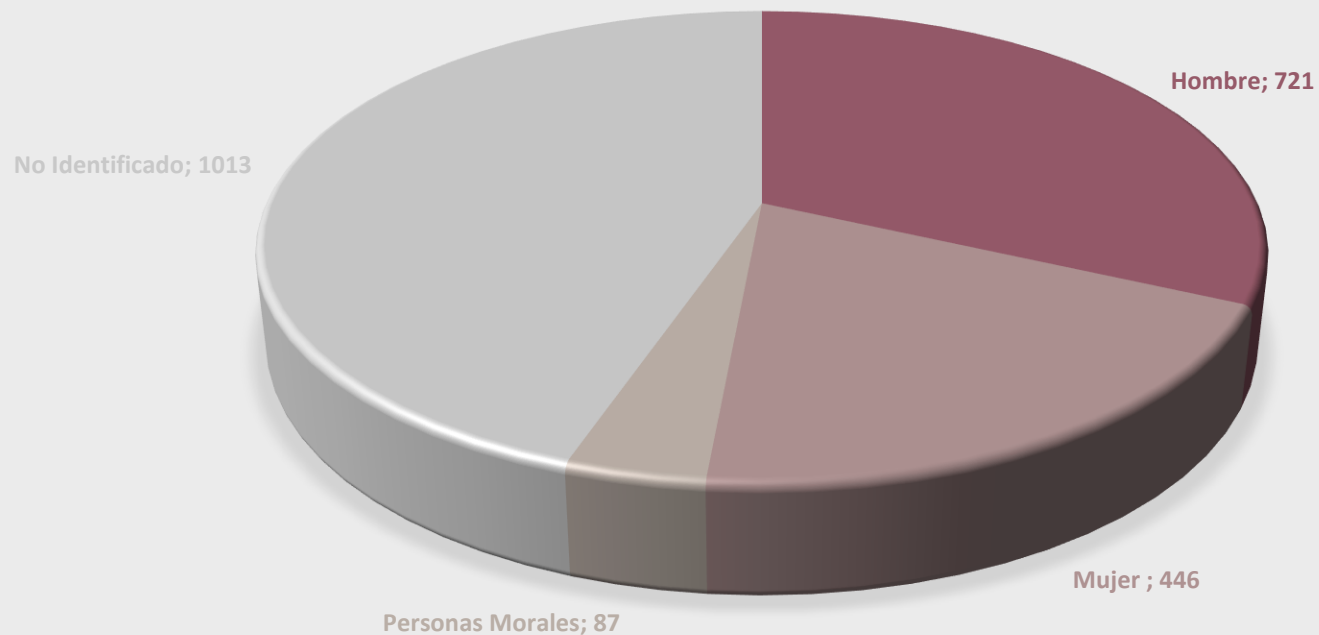
Total de  
Solicitudes  
**2,267**



## Solicitudes Acumuladas por Tipo de Solicitante (octubre-diciembre 2022)

Del total de solicitudes de información recibidas por los Sujetos Obligados en el periodo de octubre a diciembre del 2022, **721** fueron hechas por hombres, **446** por mujeres, **87** fueron realizadas por personas morales y **1013** no pudieron ser identificados.

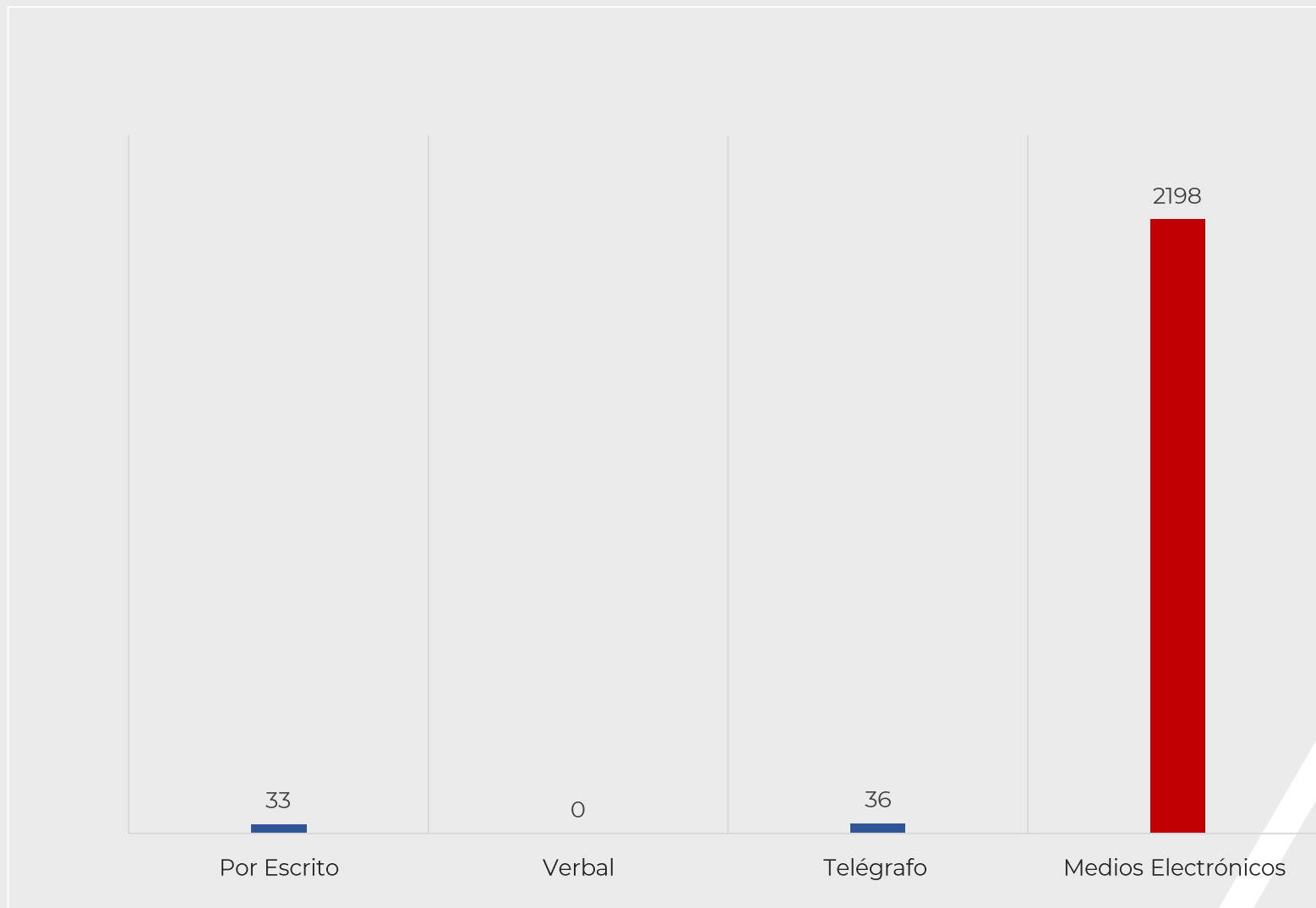
### NÚMERO Y PERFIL DE SOLICITANTES



Total de  
Solicitudes  
**2,267**



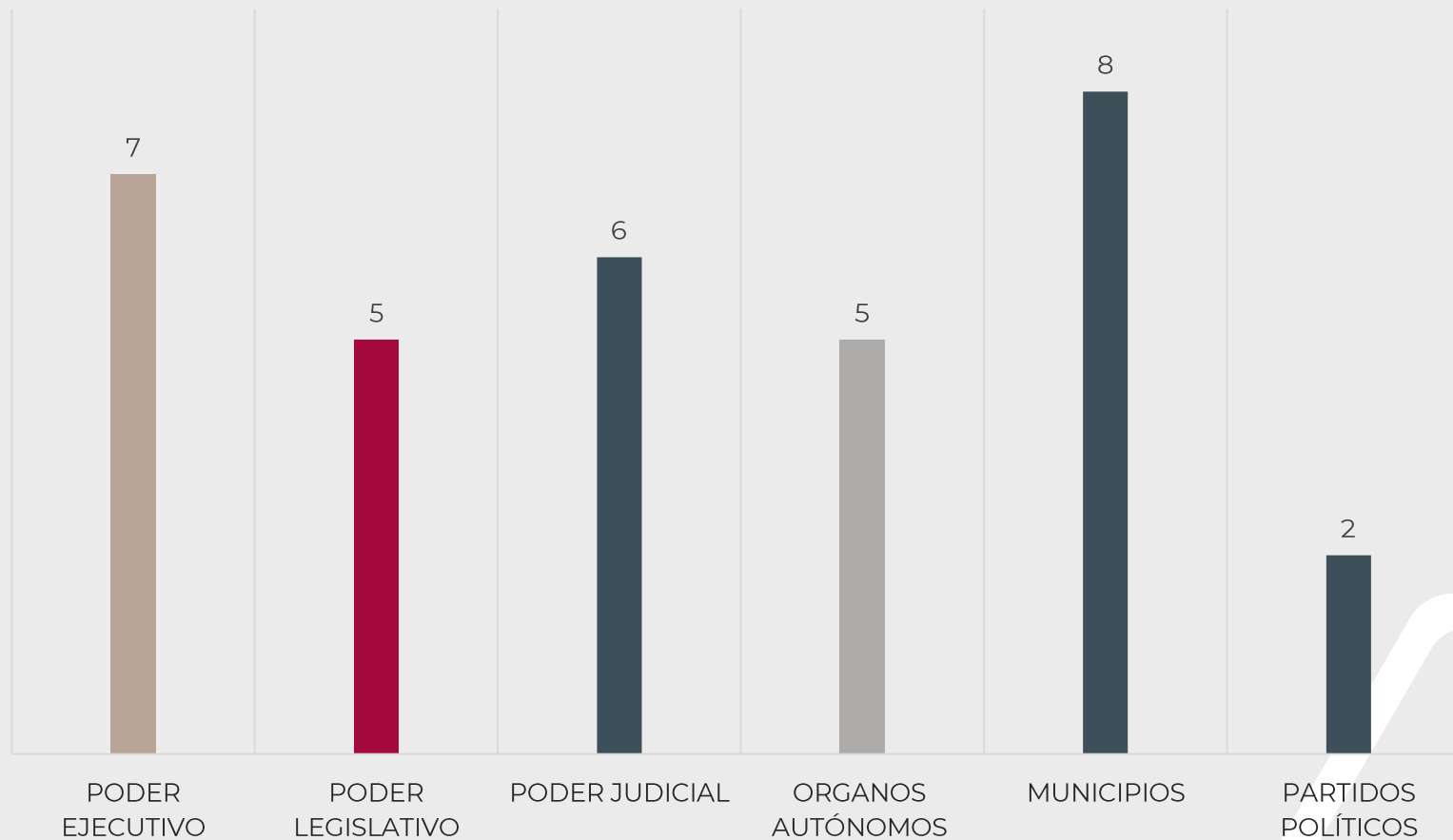
## MEDIOS POR LOS QUE SE RECEPCIONARON LAS SOLICITUDES DE INFORMACIÓN (octubre - diciembre 2022)



Total de  
Solicitudes  
**2,267**



## PROMEDIO DE DÍAS DE RESPUESTA DE LAS SOLICITUDES DE INFORMACIÓN. (octubre-diciembre 2022)



Total de  
Solicitudes  
**2,267**



TOTAL HISTÓRICO DE SOLICITUDES DE INFORMACIÓN RECIBIDAS POR LOS SUJETOS OBLIGADOS											
SUJETOS OBLIGADOS	2005-2010	2011-2015	2016	2017	2018	2019	2020	2021	2022	ACUMULADO	
PODER EJECUTIVO	4822	4552	2007	4536	6197	5968	5648	4486	5499	43715	
PODER LEGISLATIVO	674	443	258	381	301	329	388	182	231	3187	
PODER JUDICIAL	122	348	226	413	451	388	343	349	372	3012	
ÓRGANOS AUTÓNOMOS	771	2649	686	1179	1345	1521	1547	1542	1210	12450	
ÓRGANO DESCONCENTRADO (AUTÓNOMO)	0	0	0	0	0	0	0	56	48	104	
ÓRGANO SUPERIOR DE FISCALIZACIÓN	15	7	71	175	123	131	71	71	73	737	
MUNICIPIOS	4590	6515	1882	2592	3824	5282	4214	3079	3789	35767	
PARTIDOS POLÍTICOS	0	0	5	210	270	448	140	138	94	1305	
TOTAL ANUAL	10994	14514	5135	9477	12511	14077	12351	9903	11316	100278	