

Estado de Actividades
Del 1 de Enero al 30 de Septiembre de 2017 y 2016
(Pesos)

Ente Público:

Instituto de Acceso a la Información y Protección de Datos Personales de Quintana Roo

Concepto	2017	2016	Concepto	2017	2016
INGRESOS Y OTROS BENEFICIOS			GASTOS Y OTRAS PÉRDIDAS		
Ingresos de la Gestión	0	0	Gastos de Funcionamiento	27,296,355	0
Impuestos	0	0	Servicios Personales	17,757,507	0
Cuotas y Aportaciones de Seguridad Social	0	0	Materiales y Suministros	1,402,722	0
Contribuciones de Mejoras	0	0	Servicios Generales	8,136,126	0
Derechos	0	0			
Productos de Tipo Corriente	0	0	Transferencias, Asignaciones, Subsidios y Otras Ayudas	0	0
Aprovechamientos de Tipo Corriente	0	0	Transferencias Internas y Asignaciones al Sector Público	0	0
Ingresos por Venta de Bienes y Servicios	0	0	Transferencias al Resto del Sector Público	0	0
Ingresos no Comprendidos en las Fracciones de la Ley de Ingresos Causados en Ejercicios Fiscales Anteriores Pendientes de Liquidación o Pago	0	0	Subsidios y Subvenciones	0	0
Participaciones, Aportaciones, Transferencias, Asignaciones, Subsidios y Otras Ayudas	26,733,309	0	Ayudas Sociales	0	0
Participaciones y Aportaciones	0	0	Pensiones y Jubilaciones	0	0
Transferencias, Asignaciones, Subsidios y Otras ayudas	26,733,309	0	Transferencias a Fideicomisos, Mandatos y Contratos Análogos	0	0
Otros Ingresos y Beneficios	150	0	Transferencias a la Seguridad Social	0	0
Ingresos Financieros	0	0	Donativos	0	0
Incremento por Variación de Inventarios	0	0	Transferencias al Exterior	0	0
Disminución del Exceso de Estimaciones por Pérdida o Deterioro u Obsolescencia	0	0	Participaciones y Aportaciones	0	0
Disminución del Exceso de Provisiones	0	0	Participaciones	0	0
Otros Ingresos y Beneficios Varios	150	0	Aportaciones	0	0
			Convenios	0	0
Total de Ingresos y Otros Beneficios	26,733,459	0	Intereses, Comisiones y Otros Gastos de la Deuda Pública	0	0
			Intereses de la Deuda Pública	0	0
			Comisiones de la Deuda Pública	0	0
			Gastos de la Deuda Pública	0	0
			Costo por Coberturas	0	0
			Apoyos Financieros	0	0
			Otros Gastos y Pérdidas Extraordinarias	0	0
			Estimaciones, Depreciaciones, Deterioros, Obsolescencia y Amortizaciones	0	0
			Provisiones	0	0
			Disminución de Inventarios	0	0
			Aumento por Insuficiencia de Estimaciones por Pérdida o Deterioro y Obsolescencia	0	0
			Aumento por Insuficiencia de Provisiones	0	0
			Otros Gastos	0	0
			Inversión Pública	0	0
			Inversión Pública no Capitalizable	0	0
			Total de Gastos y Otras Pérdidas	27,296,355	0
			Resultados del Ejercicio (Ahorro/Desahorro)	-562,896	0

Bajo protesta de decir verdad declaramos que los Estados Financieros y sus Notas son razonablemente correctos y responsabilidad del emisor

ELABORÓ GERMAINE DEL CARMEN CAUCH HÚ
JEFE DE DEPARTAMENTO DE REC. FINANCIEROS, CONTABILIDAD Y PRESUPUESTO

AUTORIZÓ RANDY SALVADOR BASTARRACHEA DE LEÓN
COORDINADOR ADMINISTRATIVO

REVISÓ LIC. ELENORIDA FRUTOS REYES
DIRECTORA DE REC. FINANCIEROS, CONTABILIDAD Y PRESUPUESTO

Estado de Situación Financiera
Al 30 de Septiembre de 2017 y 2016
(Pesos)

Ente Público: Instituto de Acceso a la Información y Protección de Datos Personales de Quintana Roo

CONCEPTO	Año 2017	2016	CONCEPTO	Año 2017	2016
ACTIVO			PASIVO		
Activo Circulante			Pasivo Circulante		
Efectivo y Equivalentes	508,594	2,379,125	Cuentas por Pagar a Corto Plazo	1,165,549	2,712,600
Derechos a Recibir Efectivo o Equivalentes	2,426,813	2,938,975	Documentos por Pagar a Corto Plazo	0	0
Derechos a Recibir Bienes o Servicios	151,963	0	Porción a Corto Plazo de la Deuda Pública a Largo Plazo	0	0
Inventarios	0	0	Títulos y Valores a Corto Plazo	0	0
Almacenes	0	0	Pasivos Diferidos a Corto Plazo	0	0
Estimación por Pérdida o Deterioro de Activos Circulantes	0	0	Fondos y Bienes de Terceros en Garantía y/o Administración a Corto Plazo	572	572
Otros Activos Circulantes	0	0	Provisiones a Corto Plazo	0	0
			Otros Pasivos a Corto Plazo	0	0
Total de Activos Circulantes	3,087,370	5,318,100	Total de Pasivos Circulantes	1,166,122	2,713,172
Activo No Circulante			Pasivo No Circulante		
Inversiones Financieras a Largo Plazo	0	0	Cuentas por Pagar a Largo Plazo	0	0
Derechos a Recibir Efectivo o Equivalentes a Largo Plazo	0	0	Documentos por Pagar a Largo Plazo	0	0
Bienes Inmuebles, Infraestructura y Construcciones en Proceso	0	0	Deuda Pública a Largo Plazo	0	0
Bienes Muebles	4,297,162	4,009,426	Pasivos Diferidos a Largo Plazo	0	0
Activos Intangibles	46,136	46,136	Fondos y Bienes de Terceros en Garantía y/o en Administración a Largo Plazo	0	0
Depreciación, Deterioro y Amortización Acumulada de Bienes	-327,732	-327,732	Provisiones a Largo Plazo	0	0
Activos Diferidos	0	0			
Estimación por Pérdida o Deterioro de Activos no Circulantes	0	0	Total de Pasivos No Circulantes	0	0
Otros Activos no Circulantes	0	0			
Total de Activos No Circulantes	4,015,566	3,727,830	TOTAL DEL PASIVO	1,166,122	2,713,172
TOTAL DEL ACTIVO	7,102,936	9,045,931	HACIENDA PÚBLICA/ PATRIMONIO		
			Hacienda Pública/Patrimonio Contribuido	0	0
			Aportaciones	0	0
			Donaciones de Capital	0	0
			Actualización de la Hacienda Pública / Patrimonio	0	0
			Hacienda Pública/Patrimonio Generado	5,936,815	6,332,758
			Resultados del Ejercicio (Ahorro / Desahorro)	-562,896	0
			Resultados de Ejercicios Anteriores	3,939,608	3,536,342
			Revalúos	0	0
			Reservas	2,825,074	2,825,074
			Rectificaciones de Resultados de Ejercicios Anteriores	-264,972	-28,659
			Exceso o Insuficiencia en la Actualización de la Hacienda Pública/Patrimonio	0	0
			Resultado por Posición Monetaria	0	0
			Resultado por Tenencia de Activos no Monetarios	0	0
			Total Hacienda Pública/ Patrimonio	5,936,815	6,332,758
			TOTAL DEL PASIVO Y HACIENDA PÚBLICA / PATRIMONIO	7,102,936	9,045,931

Bajo protesta de decir verdad declaramos que los Estados Financieros y sus Notas son razonablemente correctos y responsabilidad del emisor

ELABORÓ GERMAINE DEL ROSARIO CAUICH HÚ
JEFE DE DEPARTAMENTO DE REC. FINANCIEROS, CONTABILIDAD Y PRESUPUESTO

REVISÓ LIC. ERENDIDA FRUTOS REYES
DIRECTORA DE REC. FINANCIEROS, CONTABILIDAD Y PRESUPUESTO

AUTORIZÓ: RANDY SALVADOR BASTARRACHEA DE LEÓN
COORDINADOR ADMINISTRATIVO

Estado de Variación en la Hacienda Pública
Del 1 de Enero al 30 de Septiembre de 2017
(pesos)

Ente Público: Instituto de Acceso a la Información y Protección de Datos Personales de Quintana Roo

Concepto	Hacienda Pública/Patrimonio Contribuido	Hacienda Pública/Patrimonio Generado de Ejercicios Anteriores	Hacienda Pública/Patrimonio Generado del Ejercicio	Ajustes por Cambios de Valor	TOTAL
Rectificaciones de Resultados de Ejercicios Anteriores	0	-28,659	-236,313	0	-264,972
Patrimonio Neto Inicial Ajustado del Ejercicio	0	0	0	0	0
Aportaciones	0	0	0	0	0
Donaciones de Capital	0	0	0	0	0
Actualización de la Hacienda Pública/Patrimonio	0	0	0	0	0
Variaciones de la Hacienda Pública/Patrimonio Neto del Ejercicio	0	6,361,417	0	0	6,361,417
Resultados del Ejercicio (Ahorro/Desahorro)	0	0	0	0	0
Resultados de Ejercicios Anteriores	0	3,536,342	0	0	3,536,342
Revalúos	0	0	0	0	0
Reservas	0	2,825,074	0	0	2,825,074
Hacienda Pública/Patrimonio Neto Final del Ejercicio 2016	0	6,332,758	0	0	6,332,758
Cambios en la Hacienda Pública/Patrimonio Neto del Ejercicio 2017	0	0	0	0	0
Aportaciones	0	0	0	0	0
Donaciones de Capital	0	0	0	0	0
Actualización de la Hacienda Pública/Patrimonio	0	0	0	0	0
Variaciones de la Hacienda Pública/Patrimonio Neto del Ejercicio 2017	0	403,265	-562,896	0	-159,630
Resultados del Ejercicio (Ahorro/Desahorro)	0	0	-562,896	0	-562,896
Resultados de Ejercicios Anteriores	0	403,265	0	0	403,265
Revalúos	0	0	0	0	0
Reservas	0	0	0	0	0
Saldo Neto en la Hacienda Pública / Patrimonio 2017	0	6,736,024	-799,209	0	5,936,815

Bajo protesta de decir verdad declaramos que los Estados Financieros y sus Notas son razonablemente correctos y responsabilidad del emisor

ELABORÓ GERMAINE DEL ROSARIO CAUICH HÚ
JEFE DE DEPARTAMENTO DE REC. FINANCIEROS, CONTABILIDAD Y PRESUPUESTO

REVISÓ LIC. ERENDIDA FRUTOS REYES
DIRECTORA DE REC. FINANCIEROS, CONTABILIDAD Y PRESUPUESTO

AUTORIZÓ: RANDY SALVADOR BASTARRACHEA DE LEÓN
COORDINADOR ADMINISTRATIVO

Estado de Cambios en la Situación Financiera
Del 1 de Enero al 30 de Septiembre de 2017
(Pesos)

Ente Público: Instituto de Acceso a la Información y Protección de Datos Personales de Quintana Roo

Concepto	Origen	Aplicación	Concepto	Origen	Aplicación
ACTIVO	2,382,694	439,699	PASIVO	0	1,547,051
Activo Circulante	2,382,694	151,963	Pasivo Circulante	0	1,547,051
Efectivo y Equivalentes	1,870,531	0	Cuentas por Pagar a Corto Plazo	0	1,547,051
Derechos a Recibir Efectivo o Equivalentes	512,162	0	Documentos por Pagar a Corto Plazo	0	0
Derechos a Recibir Bienes o Servicios	0	151,963	Porción a Corto Plazo de la Deuda Pública a Largo Plazo	0	0
Inventarios	0	0	Títulos y Valores a Corto Plazo	0	0
Almacenes	0	0	Pasivos Diferidos a Corto Plazo	0	0
Estimación por Pérdida o Deterioro de Activos Circulantes	0	0	Fondos y Bienes de Terceros en Garantía y/o Administración a Corto Plazo	0	0
Otros Activos Circulantes	0	0	Provisiones a Corto Plazo	0	0
			Otros Pasivos a Corto Plazo	0	0
Activo No Circulante	0	287,736	Pasivo No Circulante	0	0
Inversiones Financieras a Largo Plazo	0	0	Cuentas por Pagar a Largo Plazo	0	0
Derechos a Recibir Efectivo o Equivalentes a Largo Plazo	0	0	Documentos por Pagar a Largo Plazo	0	0
Bienes Inmuebles, Infraestructura y Construcciones en Proceso	0	0	Deuda Pública a Largo Plazo	0	0
Bienes Muebles	0	287,736	Pasivos Diferidos a Largo Plazo	0	0
Activos Intangibles	0	0	Fondos y Bienes de Terceros en Garantía y/o en Administración a Largo Plazo	0	0
Depreciación, Deterioro y Amortización Acumulada de Bienes	0	0	Provisiones a Largo Plazo	0	0
Activos Diferidos	0	0			
Estimación por Pérdida o Deterioro de Activos no Circulantes	0	0			
Otros Activos no Circulantes	0	0			
			HACIENDA PÚBLICA/ PATRIMONIO	403,265	799,209
			Hacienda Pública/Patrimonio Contribuido	0	0
			Aportaciones	0	0
			Donaciones de Capital	0	0
			Actualización de la Hacienda Pública / Patrimonio	0	0
			Hacienda Pública/Patrimonio Generado	403,265	799,209
			Resultados del Ejercicio (Ahorro / Desahorro)	0	562,896
			Resultados de Ejercicios Anteriores	403,265	0
			Revalúos	0	0
			Reservas	0	0
			Rectificaciones de Resultados de Ejercicios Anteriores	0	236,313
			Exceso o Insuficiencia en la Actualización de la Hacienda Pública/Patrimonio	0	0
			Resultado por Posición Monetaria	0	0
			Resultado por Tenencia de Activos no Monetarios	0	0

Bajo protesta de decir verdad declaramos que los Estados Financieros y sus Notas son razonablemente correctos y responsabilidad del emisor

ELABORÓ GERMAINE DEL ROSARIO DANICH HÚ
JEFE DE DEPARTAMENTO DE REC. FINANCIEROS, CONTABILIDAD Y

REVISÓ LIC. ERENDIDA FRUTOS REYES
DIRECTORA DE REC. FINANCIEROS, CONTABILIDAD Y PRESUPUESTO

AUTORIZÓ: RANDY SALVADOR BUSTAMANTE DE LEÓN
COORDINADOR ADMINISTRATIVO

Estado de Flujos de Efectivo
Del 1 de Enero al 30 de Septiembre de 2017 y 2016
(Pesos)

Ente Público:

Instituto de Acceso a la Información y Protección de Datos Personales de Quintana Roo

Concepto	2017	2016	Concepto	2017	2016
Flujos de Efectivo de las Actividades de Operación			Flujos de Efectivo de las Actividades de Inversión		
Origen	25,969,409	0	Origen	0	0
Impuestos	0	0	Bienes Inmuebles, Infraestructura y Construcciones en Proceso	0	0
Cuotas y Aportaciones de Seguridad Social	0	0	Bienes Muebles	0	0
Contribuciones de mejoras	0	0	Otros Orígenes de Inversión	0	0
Derechos	0	0			
Productos de Tipo Corriente	0	0	Aplicación	287,736	0
Aprovechamientos de Tipo Corriente	0	0	Bienes Inmuebles, Infraestructura y Construcciones en Proceso	0	0
Ingresos por Venta de Bienes y Servicios	0	0	Bienes Muebles	287,736	0
Ingresos no Comprendidos en las Fracciones de la Ley de Ingresos Causados en Ejercicios Fiscales Anteriores Pendientes de Liquidación o Pago	0	0	Otras Aplicaciones de Inversión	0	0
Participaciones y Aportaciones	0	0			
Transferencias, Asignaciones y Subsidios y Otras Ayudas	25,969,409	0	Flujos Netos de Efectivo por Actividades de Inversión	-287,736	0
Otros Orígenes de Operación	0	0			
Aplicación	27,296,355	0	Flujo de Efectivo de las Actividades de Financiamiento		
Servicios Personales	17,757,507	0	Origen	0	0
Materiales y Suministros	1,402,722	0	Endeudamiento Neto	0	0
Servicios Generales	8,136,126	0	Interno	0	0
Transferencias Internas y Asignaciones al Sector Público	0	0	Externo	0	0
Transferencias al resto del Sector Público	0	0	Otros Orígenes de Financiamiento	0	0
Subsidios y Subvenciones	0	0			
Ayudas Sociales	0	0	Aplicación	0	0
Pensiones y Jubilaciones	0	0	Servicios de la Deuda	0	0
Transferencias a Fideicomisos, Mandatos y Contratos Análogos	0	0	Interno	0	0
Transferencias a la Seguridad Social	0	0	Externo	0	0
Donativos	0	0	Otras Aplicaciones de Financiamiento	0	0
Transferencias al Exterior	0	0			
Participaciones	0	0	Flujos netos de Efectivo por Actividades de Financiamiento	0	0
Aportaciones	0	0			
Convenios	0	0			
Otras Aplicaciones de Operación	0	0			
Flujos Netos de Efectivo por Actividades de Operación	-1,326,946	0	Incremento/Disminución Neta en el Efectivo y Equivalentes al Efectivo	-1,614,682	0
			Efectivo y Equivalentes al Efectivo al inicio del Ejercicio	2,379,125	0
			Efectivo y Equivalentes al Efectivo al final del Ejercicio	764,443	0

Bajo protesta de decir verdad declaramos que los Estados Financieros y sus Notas son razonablemente correctos y responsabilidad del emisor

ELABORÓ GERMAINE DEL ROSARIO CAUICH HU
JEFE DE DEPARTAMENTO DE REC. FINANCIEROS, CONTABILIDAD Y PRESUPUESTO

REVISÓ LIC. ERENDIDA FRUTOS REYES
DIRECTORA DE REC. FINANCIEROS, CONTABILIDAD Y PRESUPUESTO

AUTORIZÓ: RANDY SALVADOR BASTARRACHEA DE LEÓN
COORDINADOR ADMINISTRATIVO

Estado Analítico del Activo
Del 1 de Enero al 30 de Septiembre de 2017
(Pesos)

Ente Público: Instituto de Acceso a la Información y Protección de Datos Personales de Quintana Roo

Concepto	Saldo Inicial 1	Cargos del Periodo 2	Abonos del Periodo 3	Saldo Final 4=(1+2-3)	Variación del Periodo (4-1)
ACTIVO					
Activo Circulante	5,318,100	60,436,286	62,667,016	3,087,370	-2,230,730
Efectivo y Equivalentes	2,379,125	31,866,483	33,737,015	508,594	-1,870,531
Derechos a Recibir Efectivo o Equivalentes	2,938,975	28,342,197	28,854,360	2,426,813	-512,162
Derechos a Recibir Bienes o Servicios	0	227,605	75,642	151,963	151,963
Inventarios	0	0	0	0	0
Almacenes	0	0	0	0	0
Estimación por Pérdida o Deterioro de Activos Circulantes	0	0	0	0	0
Otros Activos Circulantes	0	0	0	0	0
Activo No Circulante	3,727,830	287,736	0	4,015,566	287,736
Inversiones Financieras a Largo Plazo	0	0	0	0	0
Derechos a Recibir Efectivo o Equivalentes a Largo Plazo	0	0	0	0	0
Bienes Inmuebles, Infraestructura y Construcciones en Proceso	0	0	0	0	0
Bienes Muebles	4,009,426	287,736	0	4,297,162	287,736
Activos Intangibles	46,136	0	0	46,136	0
Depreciación, Deterioro y Amortización Acumulada de Bienes	-327,732	0	0	-327,732	0
Activos Diferidos	0	0	0	0	0
Estimación por Pérdida o Deterioro de Activos no Circulantes	0	0	0	0	0
Otros Activos no Circulantes	0	0	0	0	0
TOTAL DEL ACTIVO	9,045,931	60,724,022	62,667,016	7,102,936	-1,942,994

Bajo protesta de decir verdad declaramos que los Estados Financieros y sus Notas son razonablemente correctos y responsabilidad del emisor

ELABORÓ GERMAINE DEL ROSARIO CAUICH HÚ
JEFE DE DEPARTAMENTO DE REC. FINANCIEROS,

REVISÓ LIC. ERENDIDA FRUTOS REYES
DIRECTORA DE REC. FINANCIEROS, CONTABILIDAD Y PRESUPUESTO

AUTORIZÓ: RANDY SALVADOR BASTARRACHEA DE LEÓN
COORDINADOR ADMINISTRATIVO

Estado Analítico de la Deuda y Otros Pasivos
Del 1 de Enero al 30 de Septiembre de 2017
(Pesos)

Ente Público: Instituto de Acceso a la Información y Protección de Datos Personales de Quintana Roo

Denominación de las Deudas	Moneda de Contratación	Institución o País Acreedor	Saldo Inicial del Periodo	Saldo Final del Periodo
DEUDA PÚBLICA				
Corto Plazo				
Deuda Interna			0	0
Instituciones de Crédito	Peso	México	0	0
Títulos y Valores	Peso	México	0	0
Arrendamientos Financieros	Peso	México	0	0
Deuda Externa			0	0
Organismos Financieros Internacionales	Peso	México	0	0
Deuda Bilateral	Peso	México	0	0
Títulos y Valores	Peso	México	0	0
Arrendamientos Financieros	Peso	México	0	0
Subtotal a Corto Plazo			0	0
Largo Plazo				
Deuda Interna			0	0
Instituciones de Crédito	Peso	México	0	0
Títulos y Valores	Peso	México	0	0
Arrendamientos Financieros	Peso	México	0	0
Deuda Externa			0	0
Organismos Financieros Internacionales	Peso	México	0	0
Deuda Bilateral	Peso	México	0	0
Títulos y Valores	Peso	México	0	0
Arrendamientos Financieros			0	0
Subtotal a Largo Plazo			0	0
Otros Pasivos	Peso	México	2,713,172	1,166,122
Total Deuda y Otros Pasivos			2,713,172	1,166,122

Bajo protesta de decir verdad declaramos que los Estados Financieros y sus Notas son razonablemente correctos y responsabilidad del emisor

ELABORÓ GERMANE DEL ROSARIO CAUICH HÚ
JEFE DE DEPARTAMENTO DE REC. FINANCIEROS, CONTABILIDAD Y PRESUPUESTO

REVISÓ LIC. ERENDIDA FRUTOS REYES
DIRECTORA DE REC. FINANCIEROS, CONTABILIDAD Y PRESUPUESTO

AUTORIZÓ RANDY SALVADOR BASTARRACHEA DE LEÓN
COORDINADOR ADMINISTRATIVO

NOTAS A LOS ESTADOS FINANCIEROS

A) NOTAS DE GESTIÓN ADMINISTRATIVA:

INTRODUCCIÓN

Los presentes Estados Financieros, proveen de información financiera a los principales usuarios de la misma, al congreso y a los ciudadanos. El objetivo del presente documento es la revelación del contexto y de los aspectos económicos-financieros más relevantes que influyeron en las decisiones del periodo, y que deberán ser considerados en la elaboración de los Estados Financieros para la mayor comprensión de los mismos y sus particularidades. De esta manera, se informa y explica la respuesta del gobierno a las condiciones relacionadas con la información financiera de cada periodo de gestión; además, de exponer aquellas políticas que podrían afectar la toma de decisiones en periodos posteriores.

PANORAMA FINANCIERO


El Instituto de acceso a la información y protección de datos personales de Quintana Roo, opera con el presupuesto autorizado y asignado en el Presupuesto de Egresos del Estado de cada ejercicio fiscal. Conforme lo anterior se integra el techo presupuestal, para desarrollar las actividades sustantivas en el cumplimiento de los objetivos del Instituto, de acuerdo al Plan Estatal de Desarrollo, vigente.

AUTORIZACIÓN E HISTORIA

La Ley de Acceso a la Información Y PROTECCIÓN DE DATOS PERSONALES de Quintana Roo se expide mediante el decreto numero DOSCIENTOS CINCUENTA Y CINCO del 27 DE FEBRERO DE 2015 y se publicó en el Periódico Oficial del Gobierno del Estado de Quintana Roo, en la misma fecha referida. El Instituto de Acceso a la Información y Protección de datos personales de Quintana Roo, como un órgano público, autónomo, con personalidad jurídica y patrimonio propio.

ORGANIZACIÓN Y OBJETO SOCIAL

El instituto se encarga de promover y difundir el derecho de acceso a la información; resolver sobre la negativa a las solicitudes de acceso a la información, proteger los datos personales en poder de los sujetos obligados, y coadyuvar en la formación de la cultura de la transparencia y el derecho a la información.



El instituto cuenta con un Órgano Colegiado de Dirección denominado Junta de Gobierno, que se integra por un Comisionado Presidente y dos comisionados, designados mediante el procedimiento que se contempla en la citada Ley, mismos que tendrán voz y voto; concurre, un Secretario Ejecutivo electo por los propios comisionados, a consecuencia del comisionado Presidente que solo tendrá voz.

POLÍTICAS CONTABLES SIGNIFICATIVAS

Las principales políticas contables para la formulación de los estados financieros son:

a) El registro de las operaciones se apeg a de manera obligatoria al Marco Conceptual y Postulados Básicos de Contabilidad Gubernamental emitidos por el Consejo Nacional de Armonización Contable.

b) Los gastos se reconocen y registran en el momento que se realizan, independientemente de su pago.

c) Bienes muebles

Las inversiones en bienes muebles son registradas a su valor de adquisición.

d) Depreciación de propiedades, mobiliario y equipo

La depreciación del ejercicio se calcula por el método de línea recta, aplicándose las siguientes tasas anuales:

. Mobiliario y equipo de oficina 10%

. Equipo de transporte 25%

. Equipo de cómputo 30%


. Equipo de comunicación 10%

. Maquinaria, equipo y herramientas 35%

EVENTOS POSTERIORES AL CIERRE

A la fecha de presentación de los estados financieros contables que forman parte de la cuenta pública, no existen eventos posteriores que pudieran tener un efecto significativo en la información de los estados financieros.

PARTES RELACIONADAS



No existen partes relacionadas que tengan influencia significativa en la toma de decisiones financieras y operativas de la administración del Instituto de Acceso a la Información y Protección de Datos Personales de Quintana Roo.

b) NOTAS DE DESGLOSE;

I. NOTAS AL ESTADO DE SITUACIÓN FINANCIERA

ACTIVO

NOTA 1.- EFECTIVO Y EQUIVALENTES

El fondo de caja se utiliza para gastos menores de operación. El objeto de las cuentas bancarias es llevar el control de los recursos financieros, que ministra el gobierno estatal para la operación diaria del Instituto de Acceso a la Información y Protección de Datos Personales de Quintana Roo. Todas las cuentas bancarias se manejan en moneda nacional.

Este rubro se integra como sigue:


Concepto	2017	2016
BANCOS/TESORERÍA	\$ 457,968.20	\$ 2,334,679.44
INVERSIONES TEMPORALES (HASTA 3 MESES)	\$.00	\$.00
FONDOS CON AFECTACIÓN ESPECÍFICA	\$.00	\$.00
Suma	457,968.20	2,334,679.44

NOTA 2.- DERECHOS A RECIBIR EFECTIVO O EQUIVALENTES

Las cuentas por cobrar se integran principalmente por facturas emitidas al gobierno del estado correspondiente al presupuesto pendiente de ministrar y por concepto de deudores diversos.

La integración del saldo al 30 de Septiembre de 2017 y 31 de Diciembre 2016, es el siguiente:

Concepto	2017	2016
CUENTAS POR COBRAR A CORTO PLAZO	\$ 1,309,392.22	\$ 2,805,017.22
DEUDORES DIVERSOS POR COBRAR A CORTO PLAZO	\$ 1,117,420.69	\$ 133,957.87
OTROS DERECHOS A RECIBIR EFECTIVO O EQUIVALENTES A CORTO PLAZO	\$.00	\$.00
Suma	2,426,812.91	2,938,975.09



NOTA 3.- BIENES MUEBLES, INMUEBLES E INTANGIBLES

El saldo de este rubro al 30 de Septiembre de 2017 y 31 de Diciembre 2016, se integra como sigue:

Concepto	2017	2016
MOBILIARIO Y EQUIPO DE ADMINISTRACIÓN	\$ 2,384,174.39	\$ 2,174,116.36
MOBILIARIO Y EQUIPO EDUCACIONAL Y RECREATIVO	\$ 15,884.00	\$ 9,435.00
VEHÍCULOS Y EQUIPO DE TRANSPORTE	\$ 1,744,840.00	\$ 1,744,840.00
MAQUINARIA, OTROS EQUIPOS Y HERRAMIENTAS	\$ 152,263.24	\$ 81,034.30
Subtotal BIENES MUEBLES	4,297,161.63	4,009,425.66
SOFTWARE	\$ 46,136.40	\$ 46,136.40
LICENCIAS	\$.00	\$.00
Subtotal ACTIVOS INTANGIBLES	46,136.40	46,136.40
DEPRECIACIÓN ACUMULADA DE BIENES MUEBLES	\$ 327,731.73	\$ 327,731.73
Subtotal DEPRECIACIÓN, DETERIORO Y AMORTIZACIÓN ACUMULADA DE BIENES	327,731.73	327,731.73
Suma	4,671,029.76	4,383,293.79

PASIVO

Nota 4.- Éste género se compone de dos grupos, el Pasivo Circulante y el Pasivo no circulante, en éstos inciden pasivos derivado de operaciones por servicios personales, cuentas por pagar por operaciones presupuestarias devengadas y contabilizadas al 30 de Septiembre del ejercicio correspondiente; pasivos por obligaciones laborales, a continuación se presenta la integración del pasivo.

Concepto	2017	2016
PASIVO CIRCULANTE	\$ 1,166,121.55	\$ 2,713,172.33
PASIVO NO CIRCULANTE	\$.00	\$.00
Suma de Pasivo	1,166,121.55	2,713,172.33

Pasivo Circulante

Destacan entre las principales partidas del Pasivo Circulante las siguientes:

Concepto	Importe
SERVICIOS PERSONALES POR PAGAR A CORTO PLAZO	\$ 73,509.45
RETENCIONES Y CONTRIBUCIONES POR PAGAR A CORTO PLAZO	\$ 1,012,809.73
INGRESOS POR CLASIFICAR	\$.00
PROVEEDORES POR PAGAR A CORTO PLAZO	\$ 77,231.22
OTRAS CUENTAS POR PAGAR A CORTO PLAZO	\$ 1,998.89
Suma PASIVO CIRCULANTE	1,165,549.29

II. NOTAS AL ESTADO DE ACTIVIDADES

Ingresos de Gestión

Concepto	Importe
Transferencias, Asignaciones, Subsidios y otras ayudas	\$ 26,733,309.00
Subtotal Participaciones, aportaciones Transferencias y otras ayudas	0.00
Subtotal Capacitación y Consultoría	0.00
Subtotal Venta de Publicaciones	0.00
Otros Ingresos	\$ 150.18
Subtotal Otros	0.00
Subtotal Productos Financieros	0.00
Suma	26,733,459.18

Gastos y otras pérdidas

Concepto	Importe
GASTOS DE FUNCIONAMIENTO	\$ 27,296,354.94
TRANSFERENCIAS, ASIGNACIONES, SUBSIDIOS Y OTRAS AYUDAS	\$.00
PARTICIPACIONES Y APORTACIONES	\$.00
INTERESES, COMISIONES Y OTROS GASTOS DE LA DEUDA PÚBLICA	\$.00
OTROS GASTOS Y PÉRDIDAS EXTRAORDINARIAS	\$.00
Suma de GASTOS Y OTRAS PÉRDIDAS	27,296,354.94

III. NOTAS AL ESTADO DE VARIACIÓN EN LA HACIENDA PÚBLICA

En el período que se informa no hubo variaciones al Patrimonio Contribuido

En el período que se informa el patrimonio generado, procede de la recepción de las aportaciones ordinarias tanto por las entidades federativas y la Secretaría de Hacienda y Crédito Público, así como la recepción de aportaciones extraordinarias tanto de entidades federativas y municipios

IV. CONCILIACIÓN ENTRE LOS INGRESOS PRESUPUESTARIOS Y CONTABLES, ASÍ COMO ENTRE LOS EGRESOS PRESUPUESTARIOS Y LOS GASTOS CONTABLES.

Conciliación entre los Ingresos presupuestarios y contables

Instituto de Acceso a la Información y Protección de Datos Personales de Quintana Roo Conciliación entre los Ingresos Presupuestarios y Contables Del 1 de Enero al 30 de Septiembre de 2017 (Cifras en pesos)			
1. Ingresos Presupuestarios			26,733,309
2. Más ingresos contables no presupuestarios			150
	Incremento por variación de inventarios	0	
	Disminución del exceso de estimaciones por pérdida o deterioro u obsolescencia	0	
	Disminución del exceso de provisiones	0	
	Otros ingresos y beneficios varios	150	
Otros ingresos contables no presupuestarios			0
3. Menos ingresos presupuestarios no contables			0
	Productos de capital	0	
	Aprovechamientos capital	0	
	Ingresos derivados de financiamientos	0	
Otros Ingresos presupuestarios no contables			0
4. Ingresos Contables			26,733,459

Conciliación entre los Egresos Presupuestarios y los Gastos Contables

Instituto de Acceso a la Información y Protección de Datos Personales de Quintana Roo		
Conciliación entre los Egresos Presupuestarios y los Gastos Contables		
Del 1 de Enero al 30 de Septiembre de 2017		
1. Total de egresos (presupuestarios)		27,584,091
2. Menos egresos presupuestarios no contables		287,736
Mobiliario y equipo de administración	210,058	
Mobiliario y equipo educacional y recreativo	6,449	
Equipo e instrumental médico y de laboratorio	0	
Vehículos y equipo de transporte	0	
Equipo de defensa y seguridad	0	
Maquinaria, otros equipos y herramientas	71,229	
Activos biológicos	0	
Bienes inmuebles	0	
Activos intangibles	0	
Obra pública en bienes propios	0	
Acciones y participaciones de capital	0	
Compra de títulos y valores	0	
Inversiones en fideicomisos, mandatos y otros análogos	0	
Provisiones para contingencias y otras erogaciones especiales	0	
Amortización de la deuda pública	0	
Adeudos de ejercicios fiscales anteriores (ADEFAS)	0	
Otros Egresos Presupuestales No Contables	0	
3. Más Gasto Contables No Presupuestales		0
Estimaciones, depreciaciones, deterioros, obsolescencia y amortizaciones	0	
Provisiones	0	
Disminución de inventarios	0	
Aumento por insuficiencia de estimaciones por pérdida o deterioro u obsolescencia	0	
Aumento por insuficiencia de provisiones	0	
Otros Gastos	0	
Otros Gastos Contables No Presupuestales	0	
4. Total de Gasto Contable		27,296,355

c) NOTAS DE MEMORIA (CUENTAS DE ORDEN),

	2017	2016
CUENTAS DE ORDEN PRESUPUESTARIAS		
LEY DE INGRESOS		\$0.00
LEY DE INGRESOS ESTIMADA	\$43,547,561.00	\$0.00
LEY DE INGRESOS POR EJECUTAR	\$16,814,252.00	\$0.00
MODIFICACIONES A LA LEY DE INGRESOS ESTIMADA	\$0.00	\$0.00
LEY DE INGRESOS DEVENGADA	\$26,733,309.00	\$0.00
LEY DE INGRESOS RECAUDADA	\$25,969,409.00	\$0.00
PRESUPUESTO DE EGRESOS		\$0.00
PRESUPUESTO DE EGRESOS APROBADO	\$43,547,561.00	\$0.00
PRESUPUESTO DE EGRESOS POR EJERCER	\$15,963,470.09	\$0.00
MODIFICACIONES AL PRESUPUESTO DE EGRESOS APROBADO	\$0.00	\$0.00
PRESUPUESTO DE EGRESOS COMPROMETIDO	\$27,584,090.91	\$0.00
PRESUPUESTO DE EGRESOS DEVENGADO	\$27,584,090.91	\$0.00
PRESUPUESTO DE EGRESOS EJERCIDO	\$27,584,090.91	\$0.00
PRESUPUESTO DE EGRESOS PAGADO	\$27,584,090.91	\$0.00

"Bajo protesta de decir verdad declaramos que los Estados Financieros y sus notas, son razonablemente correctos y son responsabilidad del emisor".

Instituto de Acceso a la Información y Protección de Datos Personales de Quintana Roo
Estado Analítico de Ingresos
Del 1 de Enero al 30 de Septiembre de 2017

Rubro de Ingresos	Ingreso					Diferencia
	Estimado	Ampliaciones y Reducciones	Modificado	Devengado	Recaudado	
	(1)	(2)	(3= 1 + 2)	(4)	(5)	(7= 5 - 1)
Impuestos	0	0	0	0	0	0
Cuotas y Aportaciones de Seguridad Social	0	0	0	0	0	0
Contribuciones de Mejoras	0	0	0	0	0	0
Derechos	0	0	0	0	0	0
Productos	0	0	0	0	0	0
Corriente	0	0	0	0	0	0
Capital	0	0	0	0	0	0
Aprovechamientos	0	0	0	0	0	0
Corriente	0	0	0	0	0	0
Capital	0	0	0	0	0	0
Ingresos por Ventas de Bienes y Servicios	0	0	0	0	0	0
Participaciones y Aportaciones	0	0	0	0	0	0
Transferencias, Asignaciones, Subsidios y Otras Ayudas	43,547,561	0	43,547,561	26,733,309	25,969,409	-17,578,152
Ingresos Derivados de Financiamientos	0	0	0	0	0	0
Total	43,547,561	0	43,547,561	26,733,309	25,969,409	-17,578,152
Ingresos excedentes ¹						-17,578,152

Estado Analítico de Ingresos Por Fuente de Financiamiento	Ingreso					Diferencia
	Estimado	Ampliaciones y Reducciones	Modificado	Devengado	Recaudado	
	(1)	(2)	(3= 1 + 2)	(4)	(5)	(7= 5 - 1)
Ingresos del Gobierno	0	0	0	0	0	0
Impuestos	0	0	0	0	0	0
Contribuciones de Mejoras	0	0	0	0	0	0
Derechos	0	0	0	0	0	0
Productos	0	0	0	0	0	0
Corriente	0	0	0	0	0	0
Capital	0	0	0	0	0	0
Aprovechamientos	0	0	0	0	0	0
Corriente	0	0	0	0	0	0
Capital	0	0	0	0	0	0
Participaciones y Aportaciones	0	0	0	0	0	0
Transferencias, Asignaciones, Subsidios y Otras Ayudas	0	0	0	0	0	0
Ingresos de Organismos y Empresas	43,547,561	0	43,547,561	26,733,309	25,969,409	-17,578,152
Cuotas y Aportaciones de Seguridad Social	0	0	0	0	0	0
Ingresos por Ventas de Bienes y Servicios	0	0	0	0	0	0
Transferencias, Asignaciones, Subsidios y Otras Ayudas	43,547,561	0	43,547,561	26,733,309	25,969,409	-17,578,152
Ingresos derivados de financiamiento	0	0	0	0	0	0
Ingresos Derivados de Financiamientos	0	0	0	0	0	0
Total	43,547,561	0	43,547,561	26,733,309	25,969,409	-17,578,152
Ingresos excedentes ¹						-17,578,152

¹ Los ingresos excedentes se presentan para efectos de cumplimiento de la Ley General de Contabilidad Gubernamental y el importe reflejado debe ser siempre mayor a cero

ELABORÓ: GERMAINE DEL ROSARIO SAUCH HÚ
JEFE DE DEPARTAMENTO DE REC. FINANCIEROS, CONTABILIDAD Y PRESUPUESTO

AUTORIZÓ: RANDY SALVADOR BASTARRACHEA DE LEÓN
COORDINADOR ADMINISTRATIVO

REVISÓ LIC. ERENDIDA FRUTOS REYES
DIRECTORA DE REC. FINANCIEROS, CONTABILIDAD Y PRESUPUESTO

Instituto de Acceso a la Información y Protección de Datos Personales de Quintana Roo
Estado Analítico del Ejercicio del Presupuesto de Egresos
Clasificación Administrativa
Del 1 de Enero al 30 de Septiembre de 2017

Concepto	Egresos					Subejercicio
	Aprobado	Ampliaciones/ (Reducciones)	Modificado	Devengado	Pagado	
	1	2	3 = (1 + 2)	4	5	
Sin Ramo/Dependencia	\$43,547,561	\$0	\$43,547,561	\$27,584,091	\$27,584,091	\$15,963,470
1101 COMISIONADO PRESIDENTE	\$12,617,314	-\$565,220	\$12,052,094	\$8,997,226	\$8,997,226	\$3,054,868
1415 UNIDAD DE TRANSPARENCIA	\$1,688,805	-\$38,458	\$1,650,347	\$878,716	\$878,716	\$771,632
1416 ORGANO INTERNO DE CONTROL	\$715,097	\$38,247	\$753,344	\$400,651	\$400,651	\$352,693
2202 DESPACHO DEL SECRETARIO EJECUTIVO	\$1,291,763	\$213,278	\$1,505,041	\$947,550	\$947,550	\$557,490
2401 DIRECCION DE RELACIONES PÚBLICAS Y COMUNICACIÓN SOCIAL	\$1,494,672	\$413,089	\$1,907,761	\$1,416,106	\$1,416,106	\$491,655
2402 DIRECCIÓN DE INFORMÁTICA	\$1,851,965	\$953,267	\$2,805,232	\$1,882,353	\$1,882,353	\$922,879
3305 DEPACHO DE LA COORDINACIÓN JURÍDICA	\$1,607,488	-\$175,299	\$1,432,189	\$955,463	\$955,463	\$476,727
3306 DESPACHO DE LA COORDINACIÓN ADMINISTRATIVA	\$1,937,338	\$1,378,956	\$3,316,294	\$2,833,781	\$2,833,781	\$482,513
3307 DESPACHO DE LA COORDINACIÓN DE CAPACITACIÓN	\$1,299,161	\$91,019	\$1,390,180	\$1,045,671	\$1,045,671	\$344,509
3308 DESPACHO DE LA COORDINACIÓN DE VINCULACIÓN	\$834,083	\$126,842	\$960,925	\$593,491	\$593,491	\$367,434
3403 DIRECCIÓN DE LO CONSULTIVO Y CONTENCIOSO	\$3,371,168	-\$446,077	\$2,925,091	\$1,237,352	\$1,237,352	\$1,687,739
3404 DIRECCIÓN DE PROTECCIÓN DE DATOS PERSONALES	\$1,148,377	-\$24,812	\$1,123,565	\$581,328	\$581,328	\$542,237
3405 DIRECCIÓN DE ARCHIVO	\$1,148,377	-\$146,715	\$1,001,662	\$404,005	\$404,005	\$597,657
3406 DIRECCIÓN DE RECURSOS FINANCIEROS, PRESUPUESTO Y CONTABILIDAD	\$1,158,873	\$332,995	\$1,491,868	\$951,842	\$951,842	\$540,026
3407 DIRECCIÓN DE RECURSOS HUMANOS, MATERIALES Y SERVICIOS GENERALES	\$2,221,938	\$461,434	\$2,683,372	\$2,043,311	\$2,043,311	\$640,061
3408 DIRECCIÓN DE ADMINISTRACIÓN	\$2,111,534	-\$589,560	\$1,521,974	\$558,457	\$558,457	\$963,517
3409 DIRECCIÓN DE PLANEACIÓN	\$1,146,576	-\$69,333	\$1,077,245	\$583,128	\$583,128	\$494,117
3410 DIRECCIÓN DE CULTURA DE LA APERTURA INFORMATIVA	\$1,147,029	-\$405,957	\$741,072	\$199,173	\$199,173	\$541,899
3411 DIRECCIÓN DE CULTURA PARA LA TRANSPARENCIA	\$1,150,033	-\$305,537	\$844,496	\$350,061	\$350,061	\$494,435
3412 DIRECCIÓN DE FORMACIÓN CONTINUA	\$1,226,852	-\$499,008	\$727,844	\$180,172	\$180,172	\$547,671
3413 DIRECCIÓN DE VERIFICACIÓN DE OBLIGACIONES DE TRANSPARENCIA	\$1,228,558	-\$328,803	\$899,755	\$340,520	\$340,520	\$559,234
3414 DIRECCIÓN DE PROYECTOS CON SUJETOS OBLIGADOS Y SISTEMA NACIONAL	\$1,150,558	-\$414,347	\$736,211	\$203,733	\$203,733	\$532,477
Total del Gasto	\$43,547,561	\$0	\$43,547,561	\$27,584,091	\$27,584,091	\$15,963,470

ELABORÓ GERMAINE DEL ROSARIO CALICH/LL
JEFE DE DEPARTAMENTO DE REC. FINANCIEROS, CONTABILIDAD Y PRESUPUESTO

AUTORIZÓ: RAMÓN SALVADOR BASTARRACHEA DE LEÓN
COORDINADOR ADMINISTRATIVO

REVISÓ LIC. ERENDIDA FRUTOS REYES
DIRECTORA DE REC. FINANCIEROS, CONTABILIDAD Y PRESUPUESTO

Instituto de Acceso a la Información y Protección de Datos Personales de Quintana Roo
Estado Analítico del Ejercicio del Presupuesto de Egresos
Clasificación Económica (por Tipo de Gasto)
Del 1 de Enero al 30 de Septiembre de 2017

Concepto	Egresos					Subejercicio
	Aprobado	Ampliaciones/ (Reducciones)	Modificado	Devengado	Pagado	
	1	2	3 = (1 + 2)	4	5	
Gasto Corriente	43,411,860	-303,819	43,108,041	27,296,355	27,296,355	15,811,687
Gasto de Capital	135,701	303,819	439,520	287,736	287,736	151,784
Amortización de la Deuda y Disminución de Pasivos	0	0	0	0	0	0
Pensiones y Jubilaciones	0	0	0	0	0	0
Participaciones	0	0	0	0	0	0
Total del Gasto	43,547,561	0	43,547,561	27,584,091	27,584,091	15,963,470

ELABORÓ GERMAINE DEL ROSARIO CAUICH HÚ
JEFE DE DEPARTAMENTO DE REC. FINANCIEROS, CONTABILIDAD Y PRESUPUESTO

REVISÓ LIC. ERENDIDA FRUTOS REYES
DIRECTORA DE REC. FINANCIEROS, CONTABILIDAD Y PRESUPUESTO

AUTORIZÓ: RANDY SALVADOR BASTARRACHEA DE LEÓN
COORDINADOR ADMINISTRATIVO

Instituto de Acceso a la Información y Protección de Datos Personales de Quintana Roo
Estado Analítico del Ejercicio del Presupuesto de Egresos
Clasificación por Objeto del Gasto (Capítulo y Concepto)
Del 1 de Enero al 30 de Septiembre de 2017

Concepto	Egresos					Subejercicio 6 = (3 - 4)
	Aprobado	Ampliaciones/ (Reducciones)	Modificado	Devengado	Pagado	
	1	2	3 = (1 + 2)	4	5	
Servicios Personales	36,969,814	-4,344,637	32,625,177	17,757,507	17,757,507	14,867,670
Remuneraciones al Personal de Carácter Permanente	13,985,099	-2,087,354	11,897,745	9,378,928	9,378,928	2,518,816
Remuneraciones al Personal de Carácter Transitorio	976,491	525,517	1,502,008	1,128,409	1,128,409	373,599
Remuneraciones Adicionales y Especiales	6,602,231	-1,123,237	5,478,994	768,079	768,079	4,710,915
Seguridad Social	7,054,293	-2,202,256	4,852,037	2,046,293	2,046,293	2,805,744
Otras Prestaciones Sociales y Económicas	5,633,700	570,692	6,204,392	3,294,547	3,294,547	2,909,845
Previsiones	0	0	0	0	0	0
Pago de Estímulos a Servidores Públicos	2,718,000	-28,000	2,690,000	1,141,250	1,141,250	1,548,750
Materiales y Suministros	1,004,671	693,217	1,697,888	1,402,722	1,402,722	295,167
Materiales de Administración, Emisión de Documentos y Artículos Oficiales	182,114	428,783	610,897	456,580	456,580	154,317
Alimentos y Utensilios	34,018	-2,470	31,548	24,185	24,185	7,363
Materias Primas y Materiales de Producción y Comercialización	0	0	0	0	0	0
Materiales y Artículos de Construcción y de Reparación	41,732	94,902	136,634	127,510	127,510	9,124
Productos Químicos, Farmacéuticos y de Laboratorio	0	0	0	0	0	0
Combustibles, Lubricantes y Aditivos	742,783	163,102	905,885	789,255	789,255	116,630
Vestuario, Blancos, Prendas de Protección y Artículos Deportivos	4,024	0	4,024	1,779	1,779	2,245
Materiales y Suministros Para Seguridad	0	0	0	0	0	0
Herramientas, Refacciones y Accesorios Menores	0	8,900	8,900	3,413	3,413	5,487
Servicios Generales	5,437,375	3,347,602	8,784,977	8,136,126	8,136,126	648,850
Servicios Básicos	351,960	416,124	768,084	699,689	699,689	68,395
Servicios de Arrendamiento	417,852	0	417,852	389,688	389,688	28,164
Servicios Profesionales, Científicos, Técnicos y Otros Servicios	2,527,618	1,606,916	4,134,534	4,054,807	4,054,807	79,727
Servicios Financieros, Bancarios y Comerciales	47,706	3,882	51,588	43,735	43,735	7,852
Servicios de Instalación, Reparación, Mantenimiento y Conservación	261,507	390,916	652,423	612,779	612,779	39,644
Servicios de Comunicación Social y Publicidad	104,400	1,008,987	1,113,387	1,113,387	1,113,387	0
Servicios de Traslado y Viáticos	623,627	196,387	820,014	619,339	619,339	200,675
Servicios Oficiales	328,000	-180,105	147,895	129,895	129,895	18,000
Otros Servicios Generales	774,705	-95,505	679,200	472,806	472,806	206,394
Transferencias, Asignaciones, Subsidios y Otras Ayudas	0	0	0	0	0	0
Transferencias Internas y Asignaciones al Sector Público	0	0	0	0	0	0
Transferencias al Resto del Sector Público	0	0	0	0	0	0
Subsidios y Subvenciones	0	0	0	0	0	0
Ayudas Sociales	0	0	0	0	0	0
Pensiones y Jubilaciones	0	0	0	0	0	0
Transferencias a Fideicomisos, Mandatos y Otros Análogos	0	0	0	0	0	0
Transferencias a la Seguridad Social	0	0	0	0	0	0
Donativos	0	0	0	0	0	0
Transferencias al Exterior	0	0	0	0	0	0
Bienes Muebles, Inmuebles e Intangibles	135,701	303,819	439,520	287,736	287,736	151,784
Mobiliario y Equipo de Administración	119,948	241,894	361,842	210,058	210,058	151,784
Mobiliario y Equipo Educacional y Recreativo	0	6,449	6,449	6,449	6,449	0
Equipo e Instrumental Médico y de Laboratorio	0	0	0	0	0	0
Vehículos y Equipo de Transporte	0	0	0	0	0	0
Equipo de Defensa y Seguridad	0	0	0	0	0	0
Maquinaria, Otros Equipos y Herramientas	15,753	55,476	71,229	71,229	71,229	0
Activos Biológicos	0	0	0	0	0	0
Bienes Inmuebles	0	0	0	0	0	0
Activos Intangibles	0	0	0	0	0	0
Inversión Pública	0	0	0	0	0	0
Obra Pública en Bienes de Dominio Público	0	0	0	0	0	0
Obra Pública en Bienes Propios	0	0	0	0	0	0
Proyectos Productivos y Acciones de Fomento	0	0	0	0	0	0

Instituto de Acceso a la Información y Protección de Datos Personales de Quintana Roo
Estado Analítico del Ejercicio del Presupuesto de Egresos
Clasificación por Objeto del Gasto (Capítulo y Concepto)
Del 1 de Enero al 30 de Septiembre de 2017

Concepto	Egresos					Subejercicio 6 = (3 - 4)
	Aprobado	Ampliaciones/ (Reducciones)	Modificado	Devengado	Pagado	
	1	2	3 = (1 + 2)	4	5	
Inversiones Financieras y Otras Provisiones	0	0	0	0	0	0
Inversiones Para el Fomento de Actividades Productivas.	0	0	0	0	0	0
Acciones y Participaciones de Capital	0	0	0	0	0	0
Compra de Títulos y Valores	0	0	0	0	0	0
Concesión de Préstamos	0	0	0	0	0	0
Inversiones en Fideicomisos, Mandatos y Otros Análogos	0	0	0	0	0	0
Otras Inversiones Financieras	0	0	0	0	0	0
Provisiones para Contingencias y Otras Erogaciones Especiales	0	0	0	0	0	0
Participaciones y Aportaciones	0	0	0	0	0	0
Participaciones	0	0	0	0	0	0
Aportaciones	0	0	0	0	0	0
Convenios	0	0	0	0	0	0
Deuda Pública	0	0	0	0	0	0
Amortización de la Deuda Pública	0	0	0	0	0	0
Intereses de la Deuda Pública	0	0	0	0	0	0
Comisiones de la Deuda Pública	0	0	0	0	0	0
Gastos de la Deuda Pública	0	0	0	0	0	0
Costo por Coberturas	0	0	0	0	0	0
Apoyos Financieros	0	0	0	0	0	0
Adeudos de Ejercicios Fiscales Anteriores (Adefas)	0	0	0	0	0	0
Total del Gasto	43,547,561	0	43,547,561	27,584,091	27,584,091	15,963,470

ELABORÓ GERMAINE DEL ROSARIO CAUICH HÚ
JEFE DE DEPARTAMENTO DE REC. FINANCIEROS, CONTABILIDAD Y PRESUPUESTO

REVISÓ LIC. ERENDIDA FRUTOS REYES
DIRECTORA DE REC. FINANCIEROS, CONTABILIDAD Y PRESUPUESTO

AUTORIZÓ RANDY SALVADOR BUSTARRACHEA DE LEÓN
COORDINADOR ADMINISTRATIVO

Instituto de Acceso a la Información y Protección de Datos Personales de Quintana Roo
Estado Analítico del Ejercicio del Presupuesto de Egresos
Clasificación Funcional (Finalidad y Función)
Del 1 de Enero al 30 de Septiembre de 2017

Concepto	Egresos					Subejercicio 6 = (3 - 4)
	Aprobado	Ampliaciones/ (Reducciones)	Modificado	Devengado	Pagado	
	1	2	3 = (1 + 2)	4	5	
Gobierno	43,547,561	0	43,547,561	27,584,091	27,584,091	15,963,470
Legislación			0			0
Justicia			0			0
Coordinación de la Política de Gobierno			0			0
Relaciones Exteriores			0			0
Asuntos Financieros y Hacendarios			0			0
Seguridad Nacional			0			0
Asuntos de Orden Público y de Seguridad Interior			0			0
Otros Servicios Generales	43,547,561	0	43,547,561	27,584,091	27,584,091	15,963,470
Desarrollo Social	0	0	0	0	0	0
Protección Ambiental			0			0
Vivienda y Servicios a la Comunidad			0			0
Salud			0			0
Recreación, Cultura y Otras Manifestaciones Sociales			0			0
Educación			0			0
Protección Social			0			0
Otros Asuntos Sociales			0			0
Desarrollo Económico	0	0	0	0	0	0
Asuntos Económicos, Comerciales y Laborales en General			0			0
Agropecuaria, Silvicultura, Pesca y Caza			0			0
Combustibles y Energía			0			0
Minería, Manufacturas y Construcción			0			0
Transporte			0			0
Comunicaciones			0			0
Turismo			0			0
Ciencia, Tecnología e Innovación			0			0
Otras Industrias y Otros Asuntos Económicos			0			0
Otras no Clasificadas en Funciones Anteriores	0	0	0	0	0	0
Transacciones de la Deuda Pública / Costo Financiero de la Deuda			0			0
Transferencias, Participaciones y Aportaciones entre Diferentes Niveles y Ordenes de Gobierno			0			0
Saneamiento del Sistema Financiero			0			0
Adeudos de Ejercicios Fiscales Anteriores			0			0
Total del Gasto	43,547,561	0	43,547,561	27,584,091	27,584,091	15,963,470

ELABORÓ GERMAIN DEL ROSARIO CAUICH HÚ
JEFE DE DEPARTAMENTO DE REC. FINANCIEROS, CONTABILIDAD Y PRESUPUESTO

REVISÓ LIC. ERENDIDA FRUTOS REYES
DIRECTORA DE REC. FINANCIEROS, CONTABILIDAD Y PRESUPUESTO

AUTORIZÓ RANDY SALVADOR BASTARRACHEA DE LEÓN
COORDINADOR ADMINISTRATIVO

Instituto de Acceso a la Información y Protección de Datos Personales de Quintana Roo
Endeudamiento Neto
Del 1 de Enero al 30 de Septiembre de 2017

Identificación de Crédito o Instrumento	Contratación/Colocación	Amortización	Endeudamiento Neto
	A	B	C = A - B
Creditos Bancarios			
			0
			0
			0
			0
			0
			0
			0
			0
			0
Total Créditos Bancarios	0	0	0
Otros Instrumentos de Deuda			
			0
			0
			0
			0
			0
			0
			0
			0
			0
Total Otros Instrumentos de Deuda	0	0	0
TOTAL	0	0	0

ELABORÓ GERMAINE DEL ROSARIO CAUICH HÚ
JEFE DE DEPTO DE REC. FINANCIEROS, CONTABILIDAD Y PRESUPUESTO

REVISÓ LIC. ERENDIDA FRUTOS REYES
DIRECTORA DE REC. FINANCIEROS, CONTAB Y F

AUTORIZÓ: RANDY SALVADOR BASTARRACHEA DE LEÓN
COORDINADOR ADMINISTRATIVO

Instituto de Acceso a la Información y Protección de Datos Personales de Quintana Roo
Intereses de la Deuda
Del 1 de Enero al 30 de Septiembre de 2017

Identificación de Crédito o Instrumento	Devengado	Pagado
Créditos Bancarios		
Total Créditos Bancarios	0	0

Otros Instrumentos de Deuda		
Total Otros Instrumentos de Deuda	0	0

TOTAL	0	0
--------------	----------	----------

ELABORÓ GERMAINE DEL ROSARIO CAUICH HÚ
JEFE DE DEPARTAMENTO DE REC. FINANCIEROS,
CONTABILIDAD Y PRESUPUESTO

REVISÓ LIC. ERENDIDA FRUTOS
DIRECTORA DE REC.
FINANCIEROS, CONTABILIDAD
Y PRESUPUESTO

AUTORIZÓ: RANDY SALVADOR BASTARRACHEA DE LEÓN
COORDINADOR ADMINISTRATIVO

Instituto de Acceso a la Información y Protección de Datos Personales de Quintana Roo
Gasto por Categoría Programática
Del 1 de Enero al 30 de Septiembre de 2017

Concepto	Miles de Pesos					Subpartido
	Aprobado 1	Aplicaciones (Anticipaciones) 2	Requiere 3 (4) - 73	Exhaustivo 4	Pagos 5	
Programas	\$43,547,561	\$0	\$43,547,561	\$27,584,091	\$27,584,091	\$15,963,470
Subsidios: Sector Social y Privado o Entidades Federativas y Municipios	\$0	\$0	\$0	\$0	\$0	\$0
Sujetos a Reglas de Operación	\$0	\$0	\$0	\$0	\$0	\$0
Otros Subsidios	\$0	\$0	\$0	\$0	\$0	\$0
Desempeño de las Funciones	\$43,547,561	\$0	\$43,547,561	\$27,584,091	\$27,584,091	\$15,963,470
Prestación de Servicios Públicos	\$43,547,561	\$0	\$43,547,561	\$27,584,091	\$27,584,091	\$15,963,470
Provisión de Bienes Públicos	\$0	\$0	\$0	\$0	\$0	\$0
Planeación, seguimiento y evaluación de políticas públicas	\$0	\$0	\$0	\$0	\$0	\$0
Promoción y fomento	\$0	\$0	\$0	\$0	\$0	\$0
Regulación y supervisión	\$0	\$0	\$0	\$0	\$0	\$0
Funciones de las Fuerzas Armadas (Únicamente Gobierno Federal)	\$0	\$0	\$0	\$0	\$0	\$0
Específicos	\$0	\$0	\$0	\$0	\$0	\$0
Proyectos de Inversión	\$0	\$0	\$0	\$0	\$0	\$0
Administrativos y de Apoyo	\$0	\$0	\$0	\$0	\$0	\$0
Apoyo al proceso presupuestario y para mejorar la eficiencia institucional	\$0	\$0	\$0	\$0	\$0	\$0
Apoyo a la función pública y al mejoramiento de la gestión	\$0	\$0	\$0	\$0	\$0	\$0
Operaciones ajenas	\$0	\$0	\$0	\$0	\$0	\$0
Compromisos	\$0	\$0	\$0	\$0	\$0	\$0
Obligaciones de cumplimiento de resolución jurisdiccional	\$0	\$0	\$0	\$0	\$0	\$0
Desastres Naturales	\$0	\$0	\$0	\$0	\$0	\$0
Obligaciones	\$0	\$0	\$0	\$0	\$0	\$0
Pensiones y jubilaciones	\$0	\$0	\$0	\$0	\$0	\$0
Aportaciones a la seguridad social	\$0	\$0	\$0	\$0	\$0	\$0
Aportaciones a fondos de estabilización	\$0	\$0	\$0	\$0	\$0	\$0
Aportaciones a fondos de inversión y reestructura de pensiones	\$0	\$0	\$0	\$0	\$0	\$0
Programas de Gasto Federalizado (Gobierno Federal)	\$0	\$0	\$0	\$0	\$0	\$0
Gasto Federalizado	\$0	\$0	\$0	\$0	\$0	\$0
Participaciones a entidades federativas y municipios	\$0	\$0	\$0	\$0	\$0	\$0
Costo financiero, deuda o apoyos a deudores y ahorradores de la banca	\$0	\$0	\$0	\$0	\$0	\$0
Adeudos de ejercicios fiscales anteriores	\$0	\$0	\$0	\$0	\$0	\$0
Total del Gasto	\$43,547,561	\$0	\$43,547,561	\$27,584,091	\$27,584,091	\$15,963,470

ELABORÓ GERMAINE DEL ROSARIO CAUICH HÚ
JEFE DE DEPARTAMENTO DE REC. FINANCIEROS, CONTABILIDAD Y PRESUPUESTO

REVISÓ LIC. ERENDIDA FRUTOS REYES
DIRECTORA DE REC. FINANCIEROS, CONTABILIDAD Y PRESUPUESTO

AUTORIZÓ: RANDY SALVADOR BASTARRACHEA DE LEÓN
COORDINADOR ADMINISTRATIVO

Instituto de Acceso a la Información y Protección de Datos Personales de Quintana Roo
Indicadores de Postura Fiscal
Del 1 de Enero al 30 de Septiembre de 2017

Concepto	Estimado	Devengado	Pagado ³
I. Ingresos Presupuestarios (I=1+2)	43,547,561	26,733,309	25,969,409
1. Ingresos del Gobierno de la Entidad Federativa ¹	0	0	0
2. Ingresos del Sector Paraestatal ¹	43,547,561	26,733,309	25,969,409
II. Egresos Presupuestarios (II=3+4)	43,547,561	27,584,091	27,584,091
3. Egresos del Gobierno de la Entidad Federativa ²	0	0	0
4. Egresos del Sector Paraestatal ²	43,547,561	27,584,091	27,584,091
III. Balance Presupuestario (Superávit o Déficit) (III = I - II)	0	-850,782	-1,614,682

Concepto	Estimado	Devengado	Pagado ³
III. Balance presupuestario (Superávit o Déficit)	0	-850,782	-1,614,682
IV. Intereses, Comisiones y Gastos de la Deuda	0	0	0
V. Balance Primario (Superávit o Déficit) (V= III - IV)	0	-850,782	-1,614,682

Concepto	Estimado	Devengado	Pagado ³
A. Financiamiento	0	0	0
B. Amortización de la deuda	0	0	0
C. Endeudamiento ó desendeudamiento (C = A - B)	0	0	0

1. Los Ingresos que se presentan son los ingresos presupuestarios totales sin incluir los ingresos por financiamientos. Los Ingresos del Gobierno de la Entidad Federativa corresponden a los del Poder Ejecutivo, Legislativo Judicial y Autónomos

2. Los egresos que se presentan son los egresos presupuestarios totales sin incluir los egresos por amortización. Los egresos del Gobierno de la Entidad Federativa corresponden a los del Poder Ejecutivo, Legislativo, Judicial y Órganos Autónomos

3. Para Ingresos se reportan los ingresos recaudados; para egresos se reportan los egresos pagados

ELABORÓ GERMAINE DEL ROSARIO CAUICH HÚ

JEFE DE DEPARTAMENTO DE REC. FINANCIEROS, CONTABILIDAD Y PRESUPUESTO

REVISÓ LIC. ERENDIDA FRUTOS REYES

DIRECTORA DE REC. FINANCIEROS, CONTABILIDAD Y PRESUPUESTO

AUTORIZÓ: RANDY SALVADOR BASTARRACHEA DE LEÓN
COORDINADOR ADMINISTRATIVO