



**Sistema
Anticorrupción**
del Estado de Quintana Roo



QUINTANA ROO

ESTRATEGIA PARA LA TRANSPARENCIA PROACTIVA PARA LA RENDICIÓN DE CUENTAS DE LA GESTIÓN FINANCIERA, ANTE LA PANDEMIA POR **COVID-19**

Informe sobre Indicadores de seguimiento y evaluación





Sistema Anticorrupción del Estado de Quintana Roo



Indicadores de seguimiento y evaluación.

Tipo de indicador	Nombre del indicador	Frecuencia de medición	Meta al término de la contingencia	Fuente de verificación
Gestión	<p>1. Habilitación del micrositio de transparencia proactiva para la rendición de cuentas en el portal de internet del IDAIPQROO.</p> <p>Con información proactiva y de interés público sobre el uso y manejo de los recursos económicos destinados por los entes públicos para la atención de la Contingencia.</p>	Mensual	Micrositio habilitado y operando, con información de calidad, accesible y datos abiertos para la población que lo consulte (antes, durante y después)	<p>Dirección electrónica:</p> <p>http://www.idaipqroo.org.mx/covid19/</p>





Sistema
Anticorrupción
del Estado de Quintana Roo



QUINTANA ROO

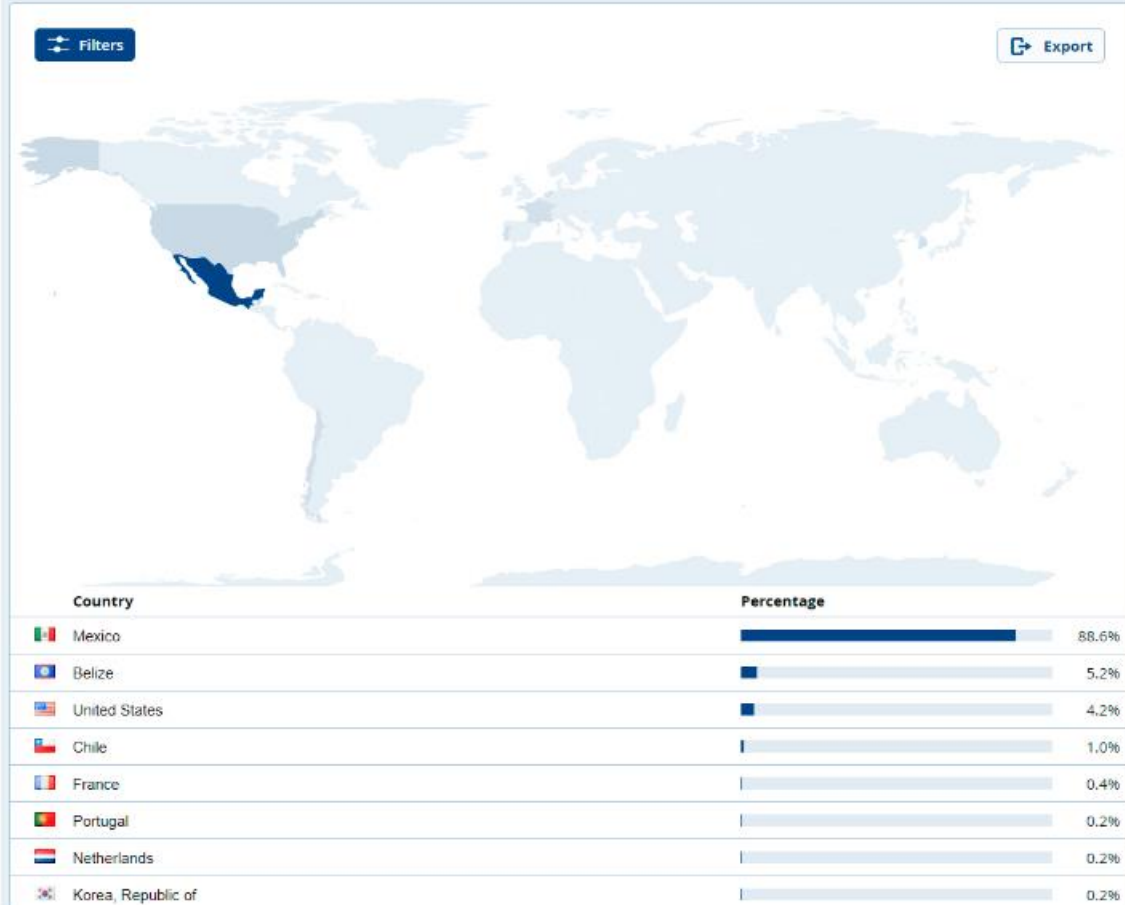
Tipo de indicador	Nombre del indicador	Frecuencia de medición	Meta al término de la contingencia	Fuente de verificación
Gestión	2. Número de registros de visitas que recibe el micrositio.	Mensual	El mayor número de visitas posible	Registro de visitas 1,635 Al 8 de junio de 2020





Sobre las visitas recibidas

Reports > Country



Reports > State / Region
























State/Region	Country	Percentage
Quintana Roo	Mexico	69.4%
Distrito Federal	Mexico	4.0%
Stann Creek	Belize	4.0%
Yucatan	Mexico	3.8%
(unknown region)	Mexico	2.6%
Florida	United States	1.2%
Mexico	Mexico	1.2%
Chiapas	Mexico	1.2%
Belize	Belize	1.2%
(unknown region)	United States	1.0%
Region Metropolitana	Chile	1.0%
Illinois	United States	0.8%
Veracruz Llave	Mexico	0.8%
San Luis Potosi	Mexico	0.8%
Texas	United States	0.6%
Oaxaca	Mexico	0.6%
Coahuila de Zaragoza	Mexico	0.6%

Sobre las visitas recibidas

Reports > City

Filters

Export

City	Region/Country	Percentage
Cancun	 Quintana Roo, Mexico	46.8%
Chetumal	 Quintana Roo, Mexico	10.8%
Playa Del Carmen	 Quintana Roo, Mexico	8.0%
Stann Creek	 Stann Creek, Belize	4.0%
Merida	 Yucatan, Mexico	3.8%
(unknown city)	 Quintana Roo, Mexico	2.8%
(unknown city)	 (unknown region), Mexico	2.6%
Mexico City	 Distrito Federal, Mexico	2.0%
Miami	 Florida, United States	1.2%
(unknown city)	 (unknown region), United States	1.0%
Santiago	 Region Metropolitana, Chile	1.0%
Chicago	 Illinois, United States	0.8%
Xalapa	 Veracruz-Llave, Mexico	0.8%
San Luis Potosi	 San Luis Potosi, Mexico	0.8%
La Magdalena Contreras	 Distrito Federal, Mexico	0.8%
Oaxaca De Juarez	 Oaxaca, Mexico	0.6%
Atizapan De Zaragoza	 Mexico, Mexico	0.6%
Saltillo	 Coahuila de Zaragoza, Mexico	0.6%
Tuxtla Gutierrez	 Chiapas, Mexico	0.6%
Torreón	 Chiapas, Mexico	0.6%
Belize City	 Belize, Belize	0.6%
Belize	 Belize, Belize	0.6%
San Antonio	 Texas, United States	0.4%



 Instituto de Acceso a la Información y Protección de Datos Personales de Quintana Roo
Por tu derecho a saber



ASEQROO







 ESTADO DE QUINTANA ROO

SESAEQROO
 SECRETARÍA EJECUTIVA DEL SISTEMA ANTICORRUPCIÓN DEL ESTADO

SECOES
 SECRETARÍA DE LA CONTRALORÍA DEL ESTADO



Sistema Anticorrupción
del Estado de Quintana Roo



QUINTANA ROO

Tipo de indicador	Nombre del indicador	Frecuencia de medición	Meta al término de la contingencia	Fuente de verificación
Gestión	3. Porcentaje de sujetos obligados con atribuciones para erogar recursos económicos para la atención de contingencias sanitarias, que aportan periódicamente la información sobre el manejo de sus compras y adquisiciones destinadas a la atención de la Contingencia Covid-19.	Mensual	Reportes al 100% Cumplimiento: 87 %	<p>Reportes</p> <p>Primer reporte: 1 de marzo al 30 de abril 69 reportes de 88</p> <p>23 Sustantivos (SO que erogan recursos públicos para beneficio de la población) 20 reportes publicados</p> <p>3 pendientes:</p> <ul style="list-style-type: none"> • SEFIPLAN • Isla Mujeres • José María Morelos



Tipo de indicador	Nombre del indicador	Frecuencia de medición	Meta al término de la contingencia	Fuente de verificación
Gestión	4. Porcentaje de dudas, consultas y comentarios que presenta la ciudadanía y se responde oportunamente, en torno a la información publicada en el micrositio.	Mensual	Atención al 100% de las dudas, consultas y comentarios presentados mediante correo electrónico Primer reporte Resultado 100 %	1 Solicitud de información presentada y atendida en tiempo y forma, relacionada con el tema sanitario.
Resultados	5. El Estado de Quintana Roo es pionero en el país en la construcción de un micrositio que ponga a disposición de la ciudadanía información proactiva y de interés público sobre el manejo y uso de los recursos económicos destinados a la Contingencia por COVID-19; adicionando información en materia sanitaria.	Trimestral	Lugar #1 nacional	Sistema Nacional de Transparencia. Publicaciones de medios informativos.